



**MINISTÉRIO DO PLANEJAMENTO ORÇAMENTO E GESTÃO  
SECRETARIA DE LOGÍSTICA E TECNOLOGIA DA INFORMAÇÃO  
DEPARTAMENTO DE GESTÃO ESTRATÉGICA DA INFORMAÇÃO**

**Portal dos Convênios – SICONV**

**Sub-rogação de Proponente**

**Perfil Concedente**

**Manual do Usuário**

**Versão 1 – 17/03/2014**

## Sumário

1. Introdução.....	3
2. Sub-rogação de Proponente.....	3
2.1 Realizar a sub-rogação de Proponente.....	3
2.2 Solicitar abertura de Conta Corrente.....	9
2.3 Publicar Sub-rogação já publicados no D.O.U.....	12
3. Cancelar Sub-rogação de Proponente.....	15
4. Histórico de Sub-rogação de Proponente.....	18
5. Saiba Mais.....	19
6. Em caso de dúvidas .....	20
7. Histórico de Versões.....	20

## 1. Introdução

A realização da **Sub-rogação de Proponente** de convênio, contrato de repasse e termo de parceria no sistema **SICONV** é um procedimento de decisão do Órgão **Concedente** para sub-rogar um Convênio já **Formalizado**.

Mas, para realizar uma sub-rogação de Proponente no sistema SICONV, é necessário seguir as seguintes regras:

- As **Entidades Privadas sem Fins Lucrativos não** poderão sub-rogar o Proponente;
- O Convênio terá que estar **Formalizado**, isto é, deverá ter ocorrido o envio da formalização ao SIAFI através da funcionalidade de **Registrar TV-SIAFI**; e
- O Convênio terá que estar **ativo** no SICONV.

Se o Convênio estiver nas regras estabelecidas acima é possível realizar a sub-rogação de proponente no SICONV.

## 2. Sub-rogação de Proponente

A **Sub-rogação de Proponente** se aplica aos convênios, contratos de repasse e termos de parceria na alteração do CNPJ do Proponente e do Domicílio Bancário no **SIAFI**, contemplando os seguintes passos executados no **SICONV** a seguir:

1. Inclusão do CNPJ do novo Proponente com os novos dados necessários para a UGTV sub-rogada;
2. Solicitação de abertura de Conta Bancária; e
3. Registro da Publicação da sub-rogação do Proponente.

### 2.1 Realizar a sub-rogação de Proponente

Para a realização da **Sub-rogação de Proponente**, o usuário **Concedente** com o perfil de “**Administrador de Domicílio Bancário**” ou “**Operacional Financeiro da Instituição Mandatária**” ou “**Operacional Financeiro do Concedente**” deverá acessar o endereço [www.convenios.gov.br](http://www.convenios.gov.br) e clicar no *banner* “**Acessar o SICONV**”, conforme Figura 1.



Figura 1

Ao clicar no *banner* “**Acessar o SICONV**”, o sistema solicitará **CPF e senha** de acesso ou Certificado Digital. O usuário deverá clicar em “**OK**” ou no icone “**Certificado Digital**”, conforme Figura 2.

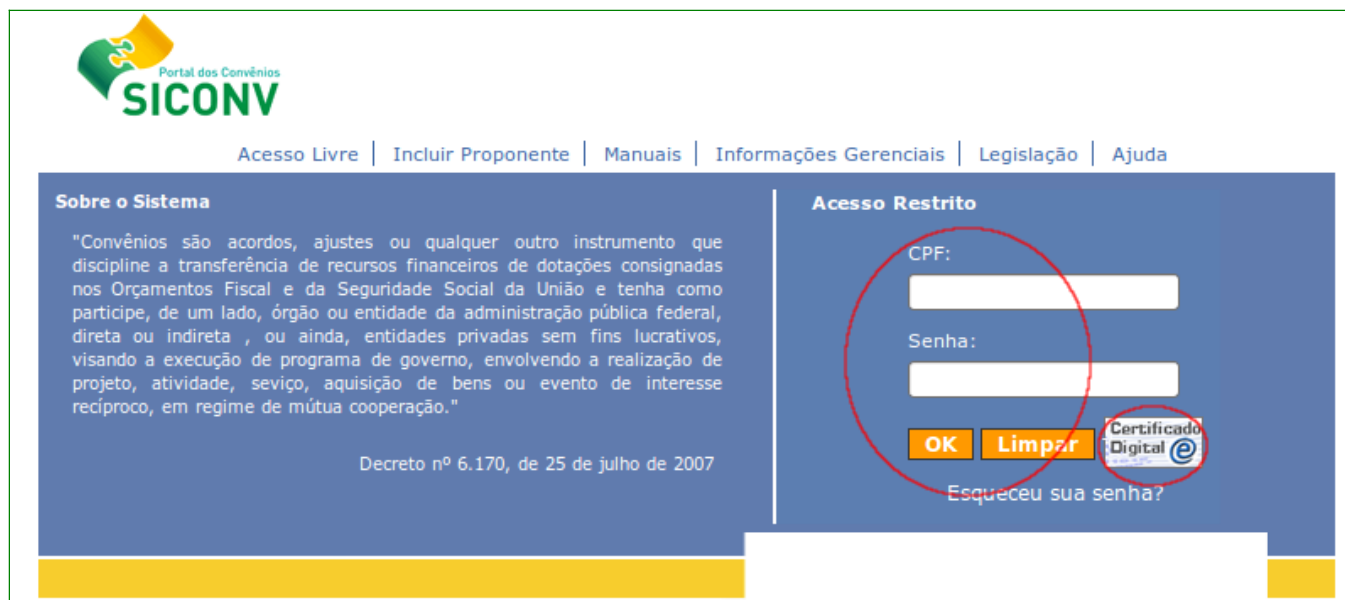


Figura 2

Após o *login*, o sistema SICONV disponibilizará os menus e suas funcionalidades de acordo com o perfil do usuário.

Para inicializar a sub-rogação de Proponente é necessário que um Convênio já esteja selecionado e o usuário **Concedente** deverá clicar em “**Execução**” e clicar na opção “**Sub-Rogação de Proponente**”, conforme Figura 3.



Figura 3

O sistema exibirá tela com o campo “**CNPJ do Novo Proponente**” para a inclusão do novo CNPJ. Após inserir o CNPJ, o usuário deverá clicar em “**Continuar**”, conforme Figura 4.



Figura 4

**Observação:** Todos os campos do sistema **SICONV** marcados com (\*) são de preenchimento obrigatório.

O sistema exibirá tela com os campos que deverão ser preenchidos e informações conforme orientações a seguir:

- **CNPJ Proponente:** campo informado automaticamente pelo sistema após a inserção do CNPJ anteriormente;
- **Nome Proponente:** campo informado automaticamente pelo sistema após a inserção do CNPJ anteriormente e obtido através da base de dados da Receita Federal;
- **UG Emitente:** deverá ser informado o código da **Unidade Gestora** emitente do Concedente;
- **Nome do Credor:** deverá ser informado nome do credor, com no máximo 19 (dezenove) caracteres;
- **Número:** campo informado automaticamente pelo sistema de acordo com o envio da sub-rogação de Proponente; e
- **Documento Digitalizado:** deverá ser anexado um arquivo digitalizado contendo o documento referente a sub-rogação de Proponente. É possível incluir mais de um anexo.

Após informar todos os dados necessários, o usuário **Concedente** deverá clicar em “**Enviar**”, conforme Figura 5.

Principal

20113 - MINISTERIO DO PLANEJAMENTO, ORCAMENTO E GESTAO

Convenio 900989/2013

CNPJ Proponente 22.222.222/2222-22

Nome Proponente NOME DO NOVO PROPONENTE

UG Emitente \*

Nome do Credor \*

Motivo Inclusao \*

Número

Documento Digitalizado \* Selecionar arquivo... Adicionar Anexo

Nenhum registro foi encontrado.

Enviar Voltar

Campos marcados com (\*) são obrigatórios

Figura 5

O sistema exibirá mensagem de confirmação “**Tem certeza que deseja enviar a Ugtv Sub-rogada?**” e o usuário deverá clicar no botão “OK”, conforme Figura 6.

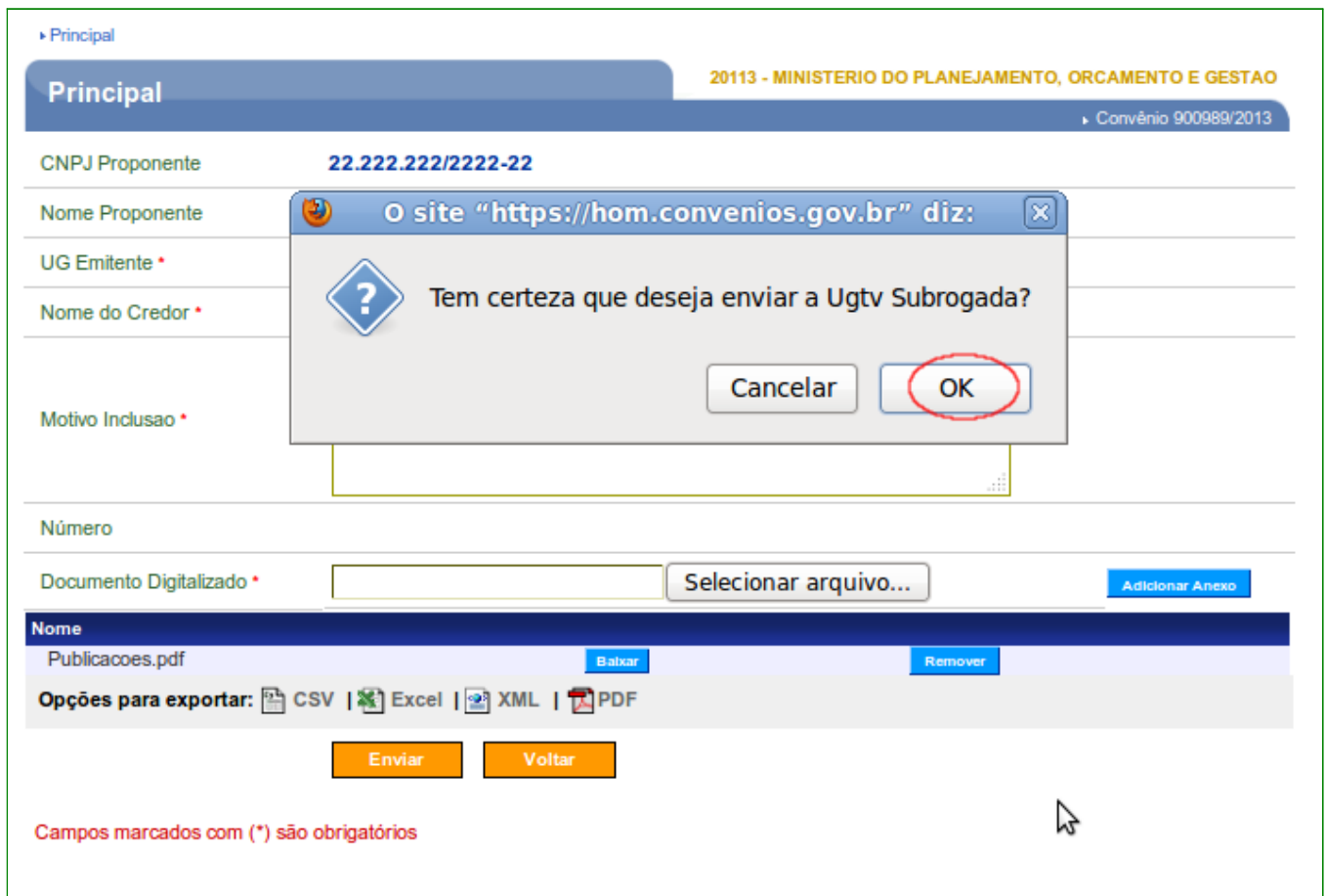


Figura 6

O sistema exibirá mensagem: “**O arquivo foi enviado ao SIAFI com sucesso**” já direcionado para a tela de “Conta Bancária” permitindo ao usuário a solicitação de abertura de conta para o novo Proponente, clicando no botão “Solicitar Abertura de Contas”. Antes da solicitação de abertura de contas, o usuário poderá alterar o banco e/ou a agência do convênio, clicando no botão “Editar”. Observe que a situação é alterada para “**Cadastrada**” e a situação do Convênio está “**Em Sub-Rogação**”.

Botões disponíveis:

- **Solicitar Abertura de Conta:** deverá solicitar a abertura de conta ao banco automaticamente pelo sistema SICONV; e
- **Editar:** poderá ser efetuado, pelo Concedente, alterações no domicílio bancário (Banco e Agência), caso seja necessário.

Conforme Figura 7.

Principal

20113 - MINISTERIO DO PLANEJAMENTO, ORCAMENTO E GESTAO

Convênio 900989/2013

**O Arquivo foi enviado ao SIAFI com sucesso** fechar

Código	104
Banco	CAIXA ECONOMICA FEDERAL
Agência / Dígito Verificador	0863 / 0
Conta	
Situação	Cadastrada
Data da Última Alteração	24/02/2014
Descrição	Órgão Público do Poder Legislativo Municipal
Convênio opera com OBTV	Sim
Esta Em Sub Rogacao	Sim

Solicitar Abertura de Conta    Editar

Figura 7

Neste momento a **Situação no SIAFI**, durante o processo de sub-rogação de Proponente no Convênio está no status de “**Em Sub-Rogação**” e nenhuma operação no Convênio poderá ser executada até a finalização da Sub-rogação, conforme Figura 8.

Principal > Consultar Pré-Convênio/Convênio

Consultar Pré-Convênio/Convênio

20113 - MINISTERIO DO PLANEJAMENTO, ORCAMENTO E GESTAO

Convênio 900671/2012

Dados    Programas    Participantes    Crono Físico    Crono Desembolso    Plano de Aplicação Detalhado

Plano de Aplicação Consolidado    Anexos    Projeto Básico/Termo de Referência    Pareceres    NEs    TAs    Ajustes do PT

OBS    Licitações    Contratos    Documento de Liquidação    Pagamento    Registro Ingresso de Recurso    Rendimento de Aplicação

Prorroga de Ofício    Relatórios de Execução

Modalidade	Convênio	Situação no SIAFI	Em Sub-Rogação
Situação de Contratação Atual	Normal		
Situação	Em execução	Empenhado	Sim    Publicação    Publicado
Número do Convênio	900671/2012	Número da Proposta	000248/2012



Figura 8

## 2.2 Solicitar abertura de Conta Corrente

Após o envio da UGTV sub-rogada para o SIAFI é necessário que seja feita a solicitação da abertura da conta pelo usuário **Concedente** no **SICONV**. Os dados serão processados e encaminhada ao banco para abertura da conta. Para isto, o usuário deverá clicar em “**Solicitar Abertura de Conta**”, conforme Figura 9.

Conta Bancária		20113 - MINISTERIO DO PLANEJAMENTO, ORCAMENTO E GESTAO
		Convênio 900671/2012
O arquivo foi enviado ao SIAFI com sucesso <span>fechar</span>		
Código	999	
Banco	NOME DO BANCO	
Agência / Dígito Verificador	1111 / 1	
Conta		
Situação	Cadastrada	
Data da Última Alteração	05/09/2011	
Convênio opera com OBTV	Não	
Esta Em Sub Rogacao	Sim	
<a href="#">Solicitar Abertura de Conta</a> <a href="#">Editar</a>		

Figura 9

O sistema exibirá mensagem: “**A situação foi alterada. Os dados bancários serão enviados no final do dia.**” e a mensagem “**A UGTV será reenviada automaticamente.**” e a situação é alterada para “**Conta Solicitada**” com a seguinte descrição da solicitação da conta: “**Solicitação registrada no sistema. Esta solicitação será processada e encaminhada ao banco, a partir das 15:30 horas, para que possa ser validada pela instituição bancária.**”, conforme Figura 10.

Conta Bancária		20113 - MINISTERIO DO PLANEJAMENTO, ORCAMENTO E GESTAO
		Convênio 900671/2012
<p><b>A situação foi alterada. Os dados bancários serão enviados no final do dia.</b></p> <p><b>A UGTV será reenviada automaticamente.</b></p>		
Código	999	
Banco	NOME DO BANCO	
Agência / Dígito Verificador	1111 / 1	
Conta		
Situação	Conta Solicitada	
Descrição	Solicitação registrada no sistema. Esta solicitação será processada e encaminhada ao banco, a partir das 15:30 horas, para que possa ser validada pela instituição bancária.	
Data da Última Alteração	12/11/2012	
Convênio opera com OBTV	Não	
Esta Em Sub Rogacao	Sim	

Figura 10

Após todo o processo de regularização da abertura da conta, será informado ao SICONV, o número, a situação e que a mesma está pronta para ser movimentada, conforme Figura 11.

Conta Bancária		20113 - MINISTERIO DO PLANEJAMENTO, ORCAMENTO E GESTAO
		Convênio 900671/2012
Código	999	
Banco	NOME DO BANCO	
Agência / Dígito Verificador	1111 / 1	
Conta	88888	
Situação	Conta Regularizada	
Descrição	A instituição bancária informou a regularização da conta do convênio e a mesma está pronta para ser movimentada.	
Data da Última Alteração	12/11/2012	
Convênio opera com OBTV	Não	
Esta Em Sub Rogacao	Sim	

Figura 11

Após o retorno da conta regularizada ao SICONV, **sem erro**, a sub-rogação será efetivada no **SIAFI**, porém a conclusão da sub-rogação se efetivará após o registro da publicação no SICONV.

Ao clicar na aba “**Dados**”, a **Situação no SIAFI** é alterada para “**Pendente de Publicação da Sub-Rogação**” e nenhuma operação no Convênio poderá ser executada até a publicação da Sub-rogação, conforme Figura 12.

Principal > Consultar Pré-Convênio/Convênio

**Consultar Pré-Convênio/Convênio** 20113 - MINISTERIO DO PLANEJAMENTO, ORCAMENTO E GESTAO

Convênio 900671/2012

Dados Programas Participantes Crono Físico Crono Desembolso Plano de Aplicação Detalhado

Plano de Aplicação Consolidado Anexos Projeto Básico/Termo de Referência Pareceres NEs TAs Ajustes do PT

OBS Licitações Contratos Documento de Liquidação Pagamento Registro Ingresso de Recurso Rendimento de Aplicação

Prorroga de Ofício Relatórios de Execução

Modalidade	Convênio	Situação no SIAFI	<b>Pendente de Publicação da Sub-Rogação</b>
Situação de Contratação Atual	Normal		
Situação	Em execução	Empenhado	Sim Publicação Publicado
Número do Convênio	900671/2012	Número da Proposta	000248/2012

Figura 12

**Observação:** enquanto a Sub-rogação não for publicada é possível alterar dados da UGTV conforme Figura 13.

Principal > Ugvtv

**Ugvtv** 20113 - MINISTERIO DO PLANEJAMENTO, ORCAMENTO E GESTAO

Convênio 900989/2013

UG Emitente \* 201013

Nome do Credor \* Credor Simulado

Motivo da Indusão \* Sub-rogação proponente.

Situação Enviado

Número 222222222222 450004

Data de Envio do XML 12/03/2014 16:16:33

Enviar

Campos marcados com (\*) são obrigatórios

Figura 13

## 2.3 Publicar Sub-rogação já publicados no D.O.U.

Toda **Sub-rogação de Proponente** deve ser publicada na Imprensa Nacional no Diário Oficial da União. Como o sistema SICONV **ainda não está integrado com a Imprensa Nacional** para a sub-rogação de Proponente, então, é necessário registrar os dados já publicados no D.O.U. no Portal dos Convênios – SICONV.

Após a alteração do CNPJ do Proponente e do novo Domicílio Bancário, a **situação no SIAFI** estará no status de “**Pendente de Publicação da Sub-Rogação**” e nenhuma operação no Convênio poderá ser executada até a sua publicação. Para a publicação, o usuário **Concedente** deverá clicar em “**Execução**” e clicar na opção “**Publicar Sub-Rogação**”, conforme Figura 14.

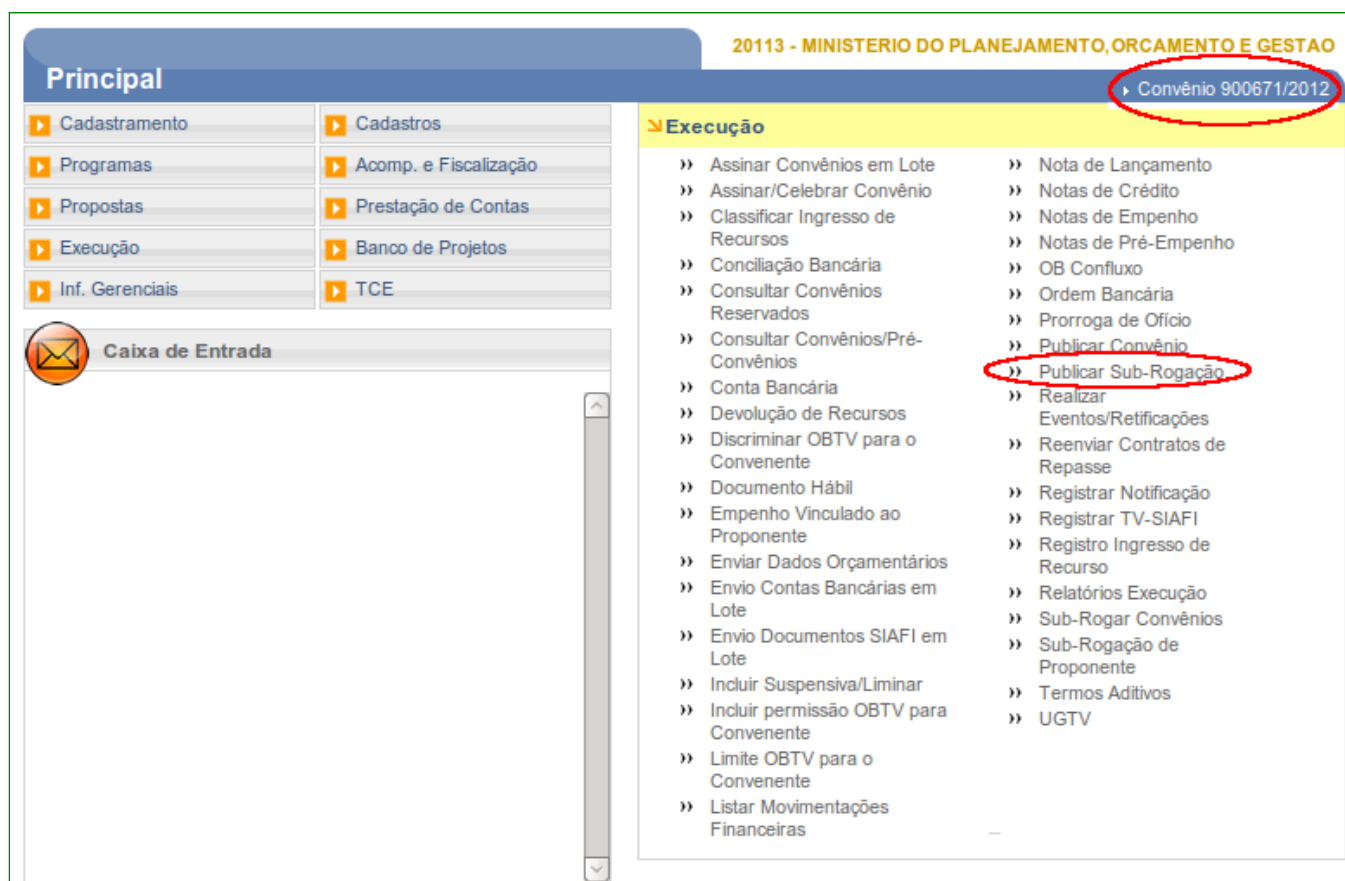


Figura 14

O sistema exibirá tela com os campos da transação efetuada da sub-rogação do Proponente e o usuário deverá clicar em “**Publicar/Registrar**”, conforme Figura 15.

Principal

20113 - MINISTERIO DO PLANEJAMENTO, ORÇAMENTO E GESTÃO

Convênio 900995/2014

CNPJ Proponente	22.222.222/2222-22
Nome Proponente	NOME DO NOVO PROPONENTE
UG Emitente	999999
Nome do Credor	Credor Simulado
Motivo da Indusão	Testando Sub-Rogação.

Nome

Publicacoes.pdf [Baixar](#)

Opções para exportar: CSV | Excel | XML | PDF

[Publicar/Registrar](#) [Voltar](#)

Campos marcados com (\*) são obrigatórios

Figura 15

O sistema exibirá tela com os campos que deverão ser preenchidos e informações conforme orientações a seguir.

Na seção **Publicação**:

- **Data de Publicação**: deverá ser informada a data da publicação da sub-rogação do Proponente no **D.O.U.**;
- **Página(s) no DOU**: deverá ser informada a(s) página(s) de acordo com o(s) número(s) da(s) página(s) que foi(ram) publicado(s) no D.O.U.; e
- **Justificativa para Publicação sem utilização do SICONV**: justificativa carregada automaticamente pelo sistema, podendo ser alterada caso seja necessário.

Na seção **Erros de Publicação** serão apresentados os erros ocorridos no momento do registro da publicação do evento.

Após informar todos os dados necessários para o **registro dos dados já publicados no D.O.U.**, o usuário deverá clicar em **“Registrar dados já Publicados”**, conforme Figura 14.

**Publicar Sub-Rogação** 20113 - MINISTERIO DO PLANEJAMENTO, ORCAMENTO E GESTAO  
 Convênio 900671/2012

**Publicação**

Situação Atual da Publicação **Não Publicado**

Ação desejada \*  Registrar dados já publicados no DOU

Data de Publicação \*

Página(s) no DOU

Justificativa para Publicação sem utilização do SICONV \*  
 A publicação não foi realizada através do SICONV em virtude da integração com a Imprensa Nacional não estar disponível para esse evento.

**Registrar dados já Publicados** **Voltar**

**Erros de Publicação**  
 Nenhum registro foi encontrado.

**Intervenientes**  
 Nenhum registro foi encontrado.

Campos marcados com (\*) são obrigatórios

Figura 14

O sistema exibirá mensagem de confirmação: “**Deseja registrar este convênio informando que o mesmo já foi publicado?**” e o usuário deverá clicar no botão “OK”, conforme Figura 15.

**Publicar Sub-Rogação** 20113 - MINISTERIO DO PLANEJAMENTO, ORCAMENTO E GESTAO  
 Convênio 900671/2012

O site “https://hom.convenios.gov.br” diz:

**Deseja registrar este convênio informando que o mesmo já foi publicado?**

**Cancelar** **OK**

**Publicação**

Situação Atual da Publicação **Não Publicado**

Ação desejada \*  Registrar dados já publicados no DOU

Data de Publicação \*

Página(s) no DOU

Justificativa para Publicação sem utilização do SICONV \*  
 A publicação não foi realizada através do SICONV em virtude da integração com a Imprensa Nacional não estar disponível para esse evento.

**Registrar dados já Publicados** **Voltar**

Figura 15

O sistema exibirá mensagem: “**O documento foi registrado como publicado com sucesso**” e na aba “**Dados**”, o status da **Situação no SIAFI** é retornado para o status anterior de Enviado para o SIAFI com uma Nota de Sistema, conforme Figura 16.

The screenshot shows the SIAFI system interface. At the top, there is a header with 'Principal' and '20113 - MINISTERIO DO PLANEJAMENTO, ORCAMENTO E GESTAO'. Below the header, there are several tabs: 'Dados', 'Programas', 'Participantes', 'Crono Físico', 'Crono Desembolso', 'Plano de Aplicação Detalhado', 'Plano de Aplicação Consolidado', 'Anexos', 'Projeto Básico/Termo de Referência', 'Pareceres', 'NEs', 'TAs', 'Ajustes do PT', 'OBs', 'Licitações', 'Contratos', 'Documento de Liquidação', 'Pagamento', 'Registro Ingresso de Recurso', 'Rendimento de Aplicação', 'Prorroga de Ofício', and 'Relatórios de Execução'. A green message box at the top states: "O documento foi registrado como publicado com sucesso" with a 'fechar' button. Below the message is a table with the following data:

Modalidade	Convênio	Situação no SIAFI	Enviado para o SIAFI - 2012NS000381
Situação de Contratação Atual	Normal		
Situação	Em execução	Empenhado	Sim Publicação Publicado
Número do Convênio	900671/2012	Número da Proposta	000248/2012

Figura 16

### 3. Cancelar Sub-rogação de Proponente

Para cancelar uma sub-rogação de Proponente, **Situação no SIAFI: Em Sub-Rogação**, é necessário que o Convênio já esteja selecionado e o usuário **Concedente** deverá clicar em “**Execução**” e na opção “**Sub-Rogação de Proponente**”, conforme Figura 17.

The screenshot shows the SIAFI system interface. At the top, there is a header with 'Principal' and '20113 - MINISTERIO DO PLANEJAMENTO, ORCAMENTO E GESTAO'. Below the header, there are several tabs: 'Cadastramento', 'Cadastrados', 'Programas', 'Acomp. e Fiscalização', 'Propostas', 'Prestação de Contas', 'Execução', 'Banco de Projetos', 'Inf. Gerenciais', and 'TCE'. A yellow message box at the top states: "O documento foi registrado como publicado com sucesso" with a 'fechar' button. Below the message is a table with the following data:

Modalidade	Convênio	Situação no SIAFI	Enviado para o SIAFI - 2012NS000381
Situação de Contratação Atual	Normal		
Situação	Em execução	Empenhado	Sim Publicação Publicado
Número do Convênio	900671/2012	Número da Proposta	000248/2012

Below the table, there is a 'Caixa de Entrada' section. To the right, there is a 'Execução' menu with the following options:

- Assinar Convênios em Lote
- Assinar/Celebrar Convênio
- Classificar Ingresso de Recursos
- Conciliação Bancária
- Consultar Convênios Reservados
- Consultar Convênios/Pré-Convênios
- Conta Bancária
- Devolução de Recursos
- Discriminar OBTV para o Conveniente
- Documento Hábil
- Empenho Vinculado ao Proponente
- Enviar Dados Orçamentários
- Envio Contas Bancárias em Lote
- Envio Documentos SIAFI em Lote
- Incluir Suspensiva/Liminar
- Incluir permissão OBTV para Conveniente
- Limite OBTV para o Conveniente
- Listar Movimentações Financeiras
- Nota de Lançamento
- Notas de Crédito
- Notas de Empenho
- Notas de Pré-Empenho
- OB Confluo
- Ordem Bancária
- Prorroga de Ofício
- Publicar Convênio
- Realizar Eventos/Retificações
- Reenviar Contratos de Repasse
- Registrar Notificação
- Registrar TV-SIAFI
- Registro Ingresso de Recurso
- Relatórios Execução
- Sub-Rogação de Proponente
- Termos Aditivos
- UGTV

Figura 17

O usuário deverá clicar no botão “Cancelar Processo Sub-rogação”, conforme Figura 18.

Principal

20113 - MINISTERIO DO PLANEJAMENTO, ORCAMENTO E GESTAO

Convênio 900989/2013

*O processo de subrogação do proponente já foi iniciado. Caso deseje alterar os dados da UGTV, faça-o pelo caso de uso 'UGTV' no menu 'Execução'. Caso sua escolha seja desistir de subrogar o convênio para este proponente, utilize o botão 'Cancelar Processo Subrogação' e reinicie o processo.*

CNPJ Proponente	22.222.222/2222-22
Nome Proponente	NOME DO NOVO PROPONENTE
UG Emitente	201013
Nome do Credor	Credor Simulado
Motivo da Indusão	Sub-rogação proponente.

Nome

Publicacoes.pdf [Baixar](#)

Opções para exportar: CSV | Excel | XML | PDF

**Cancelar Processo Subrogação** **Voltar**

Campos marcados com (\*) são obrigatórios

Figura 18

O sistema exibirá mensagem de confirmação: “**Tem certeza que deseja enviar a UGTV Sub-Rogada?**”, o usuário deverá clicar no botão “**OK**”, conforme Figura 19.



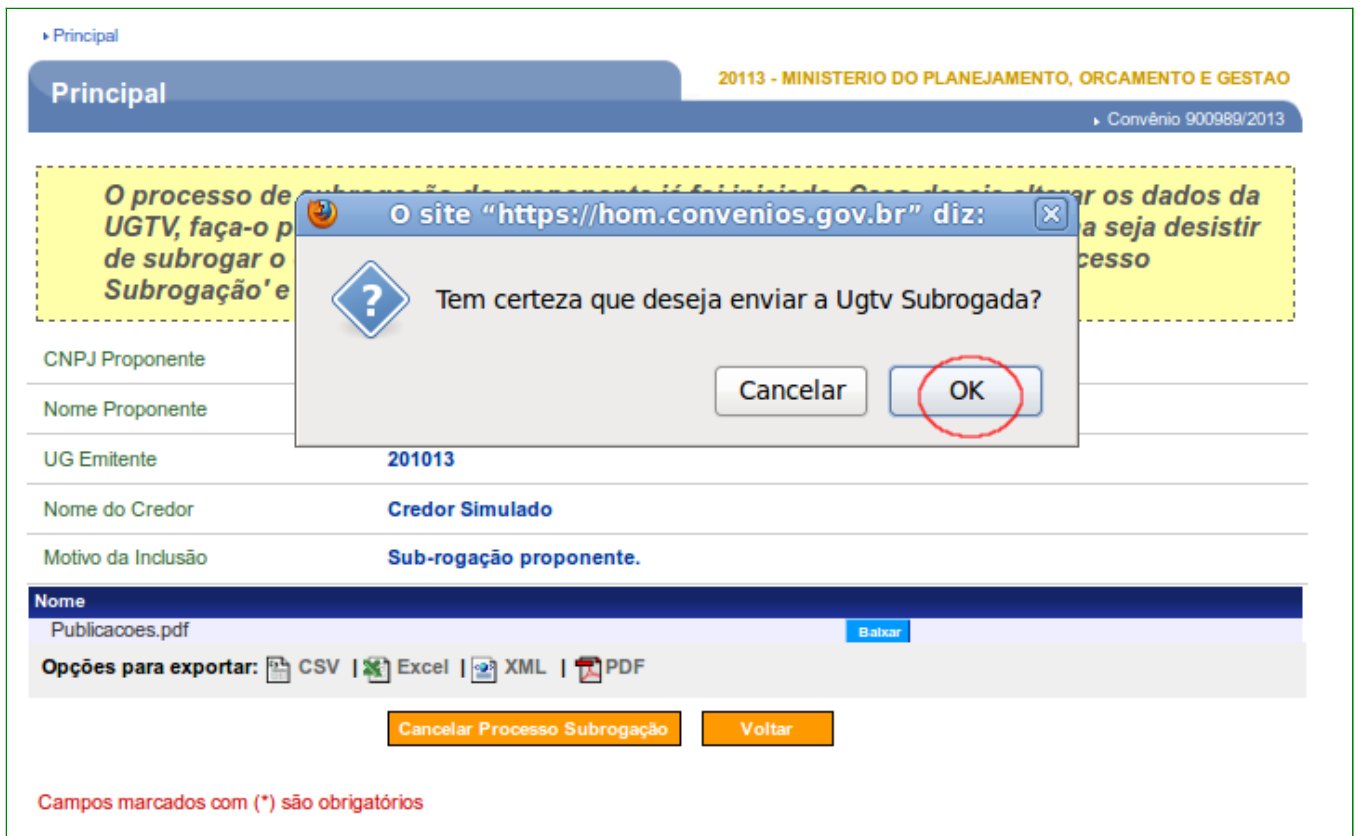


Figura 19

O sistema exibirá mensagem: “**Processo de Sub-Rogação cancelado com sucesso**”, conforme Figura 16.

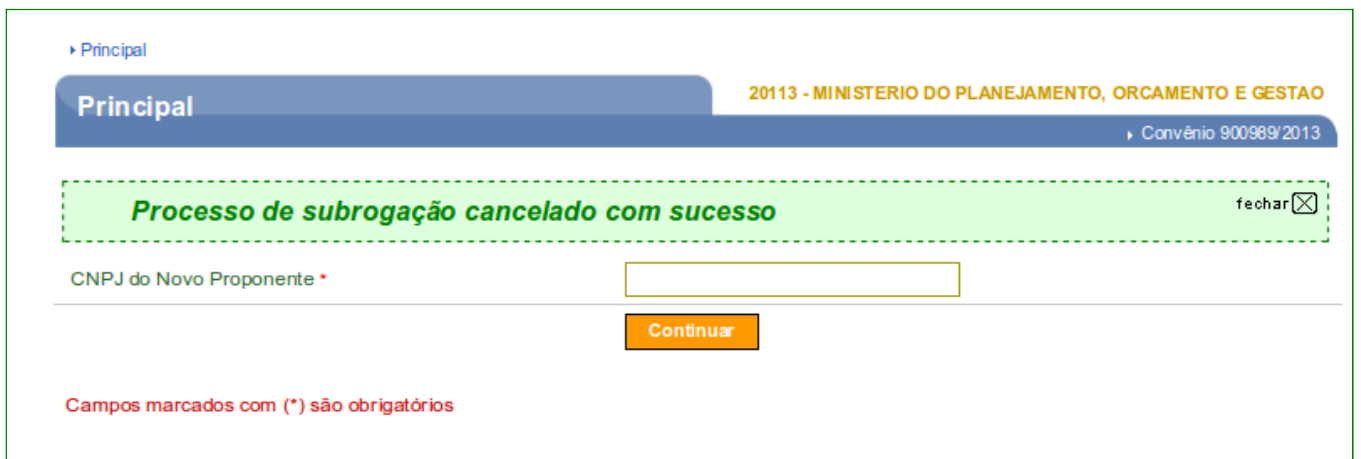


Figura 20

O status da **Situação no SIAFI** é retornado para o status anterior de Enviado para o SIAFI juntamente com a Nota de Sistema e os dados do Proponente e o domicílio bancário do Convênio retorna também ao do proponente anterior.

#### 4. Histórico de Sub-rogação de Proponente

Para visualizar o histórico, **após** o registro da **publicação** da sub-rogação de Proponente, o usuário deverá clicar na aba “**Participantes**” e o sistema exibirá os campos contendo os dados do **Proponente** e **Concedente**. Deverá clicar no botão “**Histórico Ugtv**” para detalhar as alterações realizadas, conforme Figura 17.

Principal > Dados da Proposta/Convênio

**Dados da Proposta/Convênio** 20113 - MINISTERIO DO PLANEJAMENTO, ORCAMENTO E GESTAO

Convênio 900671/2012

Dados Programas **Participantes** Crono Físico Crono Desembolso Plano de Aplicação Detalhado

Plano de Aplicação Consolidado Anexos Projeto Básico/Termo de Referência Pareceres NEs TAs Ajustes do PT

OBs Licitações Contratos Documento de Liquidação Pagamento Registro Ingresso de Recurso Rendimento de Aplicação

Prorroga de Ofício Relatórios de Execução

Proponente CNPJ 22222222222222 - NOME DO BANCO **Historico Ugtv** Detalhar

Resp. Proponente 44444444444 - MARIA JOSE DA SILVA

Concedente 20113 - MINISTERIO DO PLANEJAMENTO, ORCAMENTO E GESTAO

Resp. Concedente 55555555555 - JOSE ANTONIO

Figura 17

O sistema exibirá tela com os campos do histórico contendo a alteração do CNPJ do Proponente (Número Ugtv Original para Número Ugtv Sub-rogada) e a inclusão do novo domicílio bancário do Convênio. Para detalhar a sub-rogação o usuário deverá clicar em “**Detalhar Sub-Rogação**”, conforme Figura 18.

Consultar Pré-Convênio/Convênio 20113 - MINISTERIO DO PLANEJAMENTO, ORCAMENTO E GESTAO

Convênio 900671/2012

Dados Programas **Participantes** Crono Físico Crono Desembolso Plano de Aplicação Detalhado

Plano de Aplicação Consolidado Anexos Projeto Básico/Termo de Referência Pareceres NEs TAs Ajustes do PT

OBs Licitações Contratos Documento de Liquidação Pagamento Registro Ingresso de Recurso Rendimento de Aplicação

Prorroga de Ofício Relatórios de Execução

**Voltar**

Data	Responsável	Número Ugtv Original	Número Ugtv Subrogada	Banco Original	Agência Original	Conta Original
13/11/2012 17:02:55	MARIA JOSE	22222222222222458586		NOME DO BANCO	1111-1	88888
13/11/2012 17:00:32	MARIA JOSE	6666666666666450004	2222222222222458586	NOME DO BANCO ANTERIOR	0000-0	33333 <b>Detalhar Sub Rogacao</b>
05/09/2011 16:54:47	MARIA JOSE			NOME DO BANCO ANTERIOR	0000-0	33333

Opções para exportar: CSV | Excel | XML | PDF

Figura 18

O sistema exibirá tela com os campos contendo os dados antigos e novos da sub-rogação do Proponente, conforme Figura 19.

Consultar Pré-Convênio/Convênio

20113 - MINISTERIO DO PLANEJAMENTO, ORCAMENTO E GESTAO

▶ Convênio 900671/2012

Dados

Programas

Participantes

Crono Físico

Crono Desembolso

Plano de Aplicação Detalhado

Plano de Aplicação Consolidado

Anexos

Projeto Básico/Termo de Referência

Pareceres

NEs

TAs

Ajustes do PT

OBs

Licitações

Contratos

Documento de Liquidação

Pagamento

Registro Ingresso de Recurso

Rendimento de Aplicação

Prorroga de Ofício

Relatórios de Execução

Data Pedido	13/11/2012 17:00:32
Responsável Pedido	5555555555
Nome credor	Nome do Credor
Motivo Inclusão	Motivo de inclusão de novo Proponente para o Convênio 900671/2012.
UG Emitente	999999
Data Efetivação	13/11/2012 17:04:02
Responsável Efetivação	5555555555
Identificação Proponente Antigo	66666666666666
UGTV Antigo	6666666666666450004
Número Conta Antigo	33333
Agência Antiga	0000
Banco Antigo	777
Identificação Proponente Novo	22222222222222
UGTV Novo	2222222222222458586
Número Conta Novo	88888
Agência Nova	1111
Banco Novo	999

<b>Nome</b>
Sub-rogação de Proponente.pdf <span style="float: right; border: 1px solid #4a7ebb; padding: 2px 5px; color: #4a7ebb;">Baixar</span>

Voltar

Figura 19

## 5. Saiba Mais

Caso necessite ou queira saber mais sobre Portal dos Convênios – SICONV, veja os **Simuladores Interativos** e os demais **Manuais** e **Passo a Passos**, de seu interesse, disponível no menu **Manuais** do Portal dos Convênios.

## 6. Em caso de dúvidas

- Central de Serviço SERPRO: [Clique Aqui para o Acionamento Web](#)
- E-mail: [css.serpro@serpro.gov.br](mailto:css.serpro@serpro.gov.br)
- Telefone: 0800-978.2340

## 7. Histórico de Versões

<b>Data</b>	<b>Versão</b>	<b>Atualização/Inclusão de funcionalidades</b>
19/11/2012	1	Elaboração do Manual de Sub-rogação de Proponente
06/12/2012	1	Atualização do conteúdo e título do Manual de Sub-rogação de Proponente
17/03/2014	1	Atualização do conteúdo e título do Manual de Sub-rogação de Proponente