

Ministério da Economia  
Secretaria Especial do Tesouro e Orçamento  
Secretaria de Orçamento Federal  
Secretaria do Tesouro Nacional

# Relatório de Avaliação de Receitas e Despesas Primárias 3º Bimestre de 2022

Brasília-DF, 25 de julho de 2022

# SUMÁRIO EXECUTIVO

## Teto

- Avaliação aponta uma necessidade de bloqueio total para o exercício financeiro de R\$ 12,74 bilhões contra R\$ 9,96 bilhões no 2º bimestre ( + R\$ 2,77 bilhões).
- Aumento na projeção de despesas sujeitas ao Teto: derrubada do veto à Lei Paulo Gustavo (LCP 195/22; R\$ 3,86 bilhões); e da aprovação do piso salarial dos agentes comunitários de saúde (EC 120/22; R\$ 2,24 bilhões).

## Resultado Primário (déficit de R\$ 59,35 bilhões)

- melhora da situação fiscal, com redução do déficit em R\$ 6,13 bilhões em relação à avaliação anterior.
- O resultado considera também: impacto na despesa da Emenda Constitucional nº 123/22 (R\$ 41,25 bilhões); e o impacto na receita de LC nº 194/22 – redução do PIS/COFINS/CIDE sobre Gasolina e Etanol (R\$ 16,51 bilhões)

# Parâmetros

Parâmetros	Avaliação 2º Bimestre <sup>(1)</sup>	Avaliação 3º Bimestre <sup>(2)</sup>	Diferença
PIB real (%)	1,5	2,0	0,5
PIB Nominal (R bilhões)	9.710,9	9.725,0	14,1
IPCA acum (%)	7,9	7,2	-0,7
INPC acum (%)	8,1	7,4	-0,7
IGP-DI acum (%)	11,4	11,5	0,1
Taxa Over - SELIC Média (%)	12,2	12,3	0,2
Taxa de Câmbio Média (R\$ / US\$)	5,0	5,1	0,1
Preço Médio do Petróleo (US\$/barril)	102,8	107,4	4,7
Valor do Salário Mínimo (R\$ 1,00)	1.212,0	1.212,0	0,0
Massa Salarial Nominal (%)	16,3	18,1	1,8

(1) Grade de Parâmetros SPE de 12-05-22.

(2) Grade de Parâmetros SPE de 11-07-22.

Elaboração: SOF/SETO/ME.

Discriminação	Avaliação 2º Bimestre (a)		Avaliação 3º Bimestre (b)		Diferença (c) = (b) - (a)	
	R\$ milhões	% PIB	R\$ milhões	% PIB	R\$ milhões	% PIB
<b>1. Receita Primária Total</b>	<b>2.167.128,5</b>	<b>22,3</b>	<b>2.226.142,7</b>	<b>22,9</b>	<b>59.014,2</b>	<b>0,6</b>
<b>2. Transferências por Repartição de Receita</b>	<b>444.711,0</b>	<b>4,6</b>	<b>451.770,3</b>	<b>4,6</b>	<b>7.059,3</b>	<b>0,1</b>
<b>3. Receita Líquida de Transferências (1) - (2)</b>	<b>1.722.417,5</b>	<b>17,7</b>	<b>1.774.372,4</b>	<b>18,2</b>	<b>51.954,9</b>	<b>0,5</b>
<b>4. Despesas Primárias</b>	<b>1.787.907,6</b>	<b>18,4</b>	<b>1.833.726,4</b>	<b>18,9</b>	<b>45.818,8</b>	<b>0,4</b>
Obrigatória	1.632.734,4	16,8	1.679.480,2	17,3	46.745,8	0,5
Discricionárias do Poder Executivo	155.173,1	1,6	154.246,2	1,6	-927,0	0,0
<b>5. Resultado Primário do Governo Central (3) - (4)</b>	<b>-65.490,1</b>	<b>-0,7</b>	<b>-59.354,0</b>	<b>-0,6</b>	<b>6.136,1</b>	<b>0,1</b>
<b>6. Meta Fiscal (AMF, LDO-2022)</b>	<b>-170.473,7</b>	<b>-1,8</b>	<b>-170.473,7</b>	<b>-1,8</b>	<b>0,0</b>	<b>0,0</b>
<b>7. ECs 109/21 e 123/22 e LEI nº 14.143/2021 (prorrogação LDO 2022)</b>	<b>6.724,4</b>	<b>0,1</b>	<b>47.961,8</b>	<b>0,5</b>	<b>41.237,4</b>	<b>0,4</b>

+ 65,3 bi (LOA)

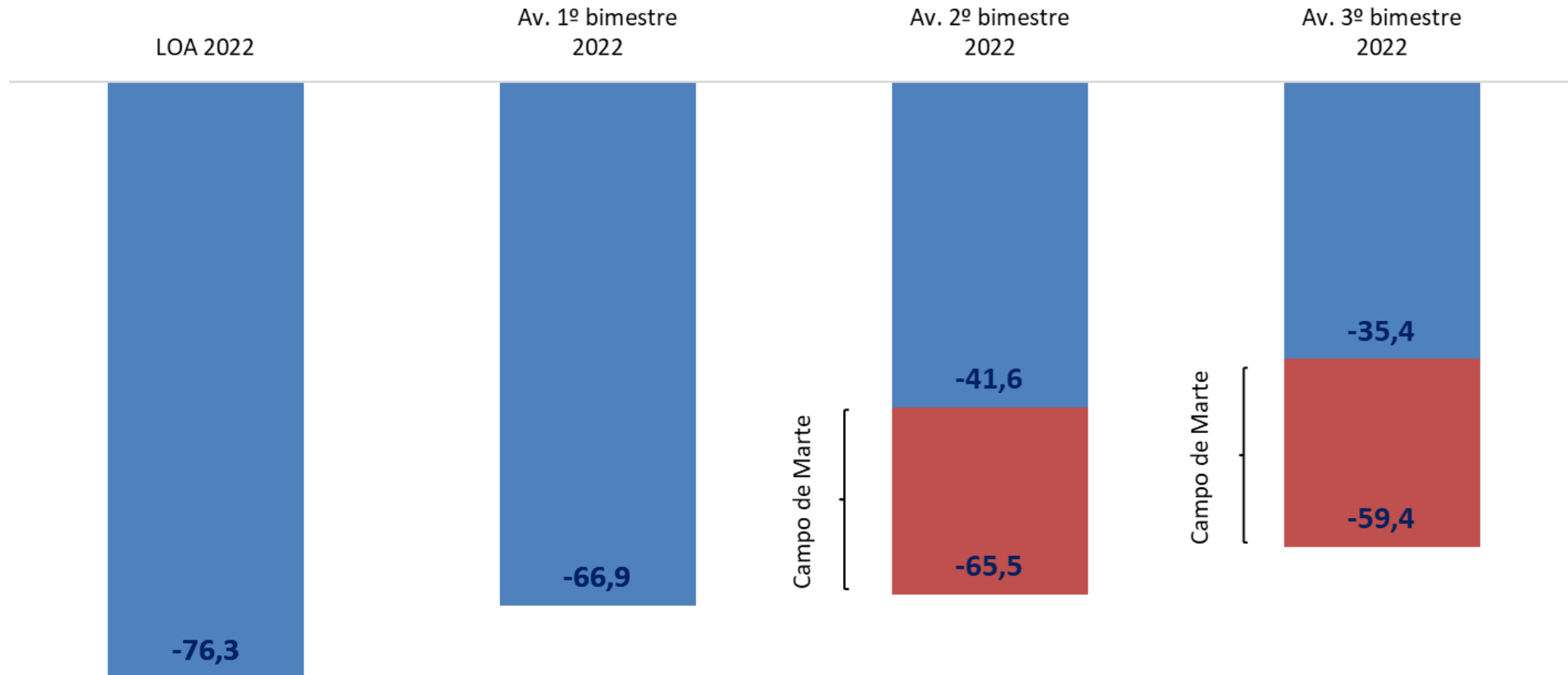
Fonte/Elaboração: SOF/SETO/ME.

# Resultado Primário x Efeito do Acordo Campo de Marte

## Resultado Primário 2022

Evolução ao longo do tempo (R\$ bilhões)

Fonte/Elaboração: SOF/SETO/ME



# Receitas Primárias – Visão Geral

Discriminação	Avaliação 2º Bimestre (a)		Avaliação 3º Bimestre (b)		Diferença (c) = (b) - (a)	
	R\$ milhões	% PIB	R\$ milhões	% PIB	R\$ milhões	% PIB
<b>RECEITAS</b>	<b>2.167.128,5</b>	<b>22,3</b>	<b>2.226.142,7</b>	<b>22,9</b>	<b>59.014,2</b>	<b>0,6</b>
Receita Adm pela RFB/ME, exceto RGPS e líq de inc fiscais	1.332.144,3	13,7	1.342.558,0	13,8	10.413,7	0,1
Arrecadação Líquida para o RGPS	531.455,8	5,5	536.717,8	5,5	5.262,0	0,0
Receitas não Adm pela RFB/ME	303.528,4	3,1	346.866,9	3,6	43.338,5	0,4
Exploração de Recursos Naturais	129.023,1	1,3	127.433,4	1,3	-1.589,6	0,0
Cont. Plano de Seg. do Servidor	17.322,7	0,2	17.317,4	0,2	-5,3	0,0
Receitas Próprias e de Convênios	17.710,3	0,2	18.433,3	0,2	723,0	0,0
Contribuição do Salário-Educação	27.622,7	0,3	28.019,5	0,3	396,8	0,0
Concessões e Permissões	17.783,9	0,2	44.659,3	0,5	26.875,4	0,3
Dividendos e Participações	35.982,9	0,4	54.815,7	0,6	18.832,8	0,2
Demais Receitas	58.082,9	0,6	56.188,3	0,6	-1.894,6	0,0

Fonte/Elaboração: SOF/SETO/ME.

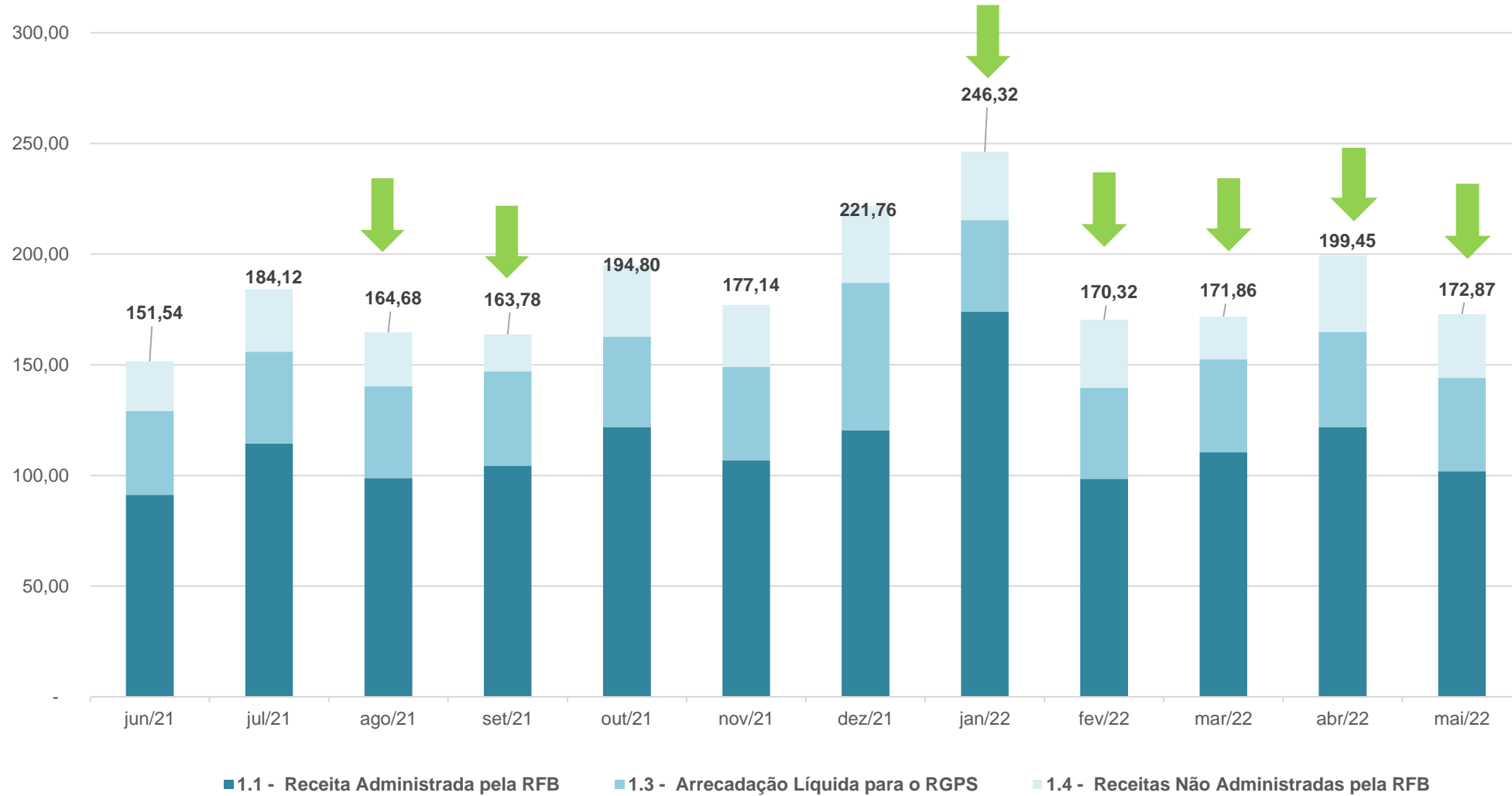
# Receitas Administradas pela RFB, exceto Arrecadação Líq. do INSS

Discriminação	Avaliação 2º Bimestre (a)		Avaliação 3º Bimestre (b)		Diferença (c) = (b) - (a)	
	R\$ milhões	% PIB	R\$ milhões	% PIB	R\$ milhões	% PIB
<b>RECEITAS</b>	<b>1.332.207,9</b>	<b>13,7</b>	<b>1.342.622,2</b>	<b>13,8</b>	<b>10.414,3</b>	<b>0,1</b>
Imposto de Importação	57.753,6	0,6	55.646,5	0,6	-2.107,1	0,0
IPI	59.299,4	0,6	61.762,8	0,6	2.463,4	0,0
Imposto sobre a Renda	630.930,8	6,5	649.165,9	6,7	18.235,1	0,2
IOF	63.280,4	0,7	62.552,1	0,6	-728,3	0,0
COFINS	266.530,5	2,7	257.328,7	2,6	-9.201,8	-0,1
PIS/PASEP	80.510,9	0,8	78.373,7	0,8	-2.137,3	0,0
CSLL	143.358,2	1,5	147.238,9	1,5	3.880,7	0,0
CPMF/CSS	0,4	0,0	0,0	0,0	-0,4	0,0
CIDE - Combustíveis	3.565,5	0,0	1.939,4	0,0	-1.626,2	0,0
Outras Administradas pela RFB	26.978,1	0,3	28.614,3	0,3	1.636,2	0,0

Fonte/Elaboração: SOF/SETO/ME.

# Receitas mensais do Governo Central (R\$ bilhões – Preços de maio/22 - IPCA)

↻ 7 meses de recorde histórico de receitas entre jun/2021 e maio/2022.



Fonte:  
RTN/STN



# Projeções de Receita - Renúncias

		R\$ bilhões
MEDIDAS NA PROJEÇÃO	ATO LEGAL	Valor
Redução das alíquotas do IPI em 35% e devolução ficta IPI Autom.	Decreto 11.055/22	23,60
Redução do IRRF Remessas no Leasing de aeronaves	Lei 14.355/22	0,37
Ampliação ZPE	Lei 14.184/21	0,69
Ampliação SUDENE	Lei Complementar 185/21	0,03
Regime de Tributação Específica do Futebol (TEF)	Lei 14.193/21	1,89
Prorrogação da Desoneração da Folha	Lei 14.288/21	9,08
Redução das alíquotas de PIS/Cofins para Diesel, biodiesel, querosene e GLP	Lei Complementar 192	14,94
Prorrogação do Reporto; Alteração do AFRMM	Lei 14.301/22	0,33
Redução das alíquotas do IOF nas operações de crédito	Decreto 11.022/22	0,98
Requisitos para a avaliação de PCD para fins de concessão de isenção do IPI autom.	Decreto 11.063/22	1,37
Relp - Parcelamento do Simples Nacional	Lei Complementar 193/22	0,49
Retirada da Base de cálculo do II da Capatazia	Decreto 11.090/22	0,62
Alterações das regras do REIQ (Reg. Especial da Indústria Química)	Lei 14.374/22	0,14
Redução das alíquotas do Leite de origem vegetal	Decreto 11.087/22	0,01
Desoneração de PIS/Cofins e CIDE sobre gasolina e álcool	Lei Complementar 194/22	16,51
<b>TOTAL</b>		<b>71,1</b>

\* Medidas sem valores explícitos, mas consideradas implicitamente, por meio de efeito: Redução de alíquotas de bens de capital por meio da Resolução GECEX 318/22.

\*\* Medidas não consideradas: PERSE – Lei 14.1248/22 (Reduz para 0% a alíquota de tributos – setor de eventos), uma vez que não se observou o efeito potencial de R\$ 3 bi/ano; Anistia de multas por atraso na entrega de GFIP – Lei 14.397/22, sem valor calculado.

# Despesas Primárias

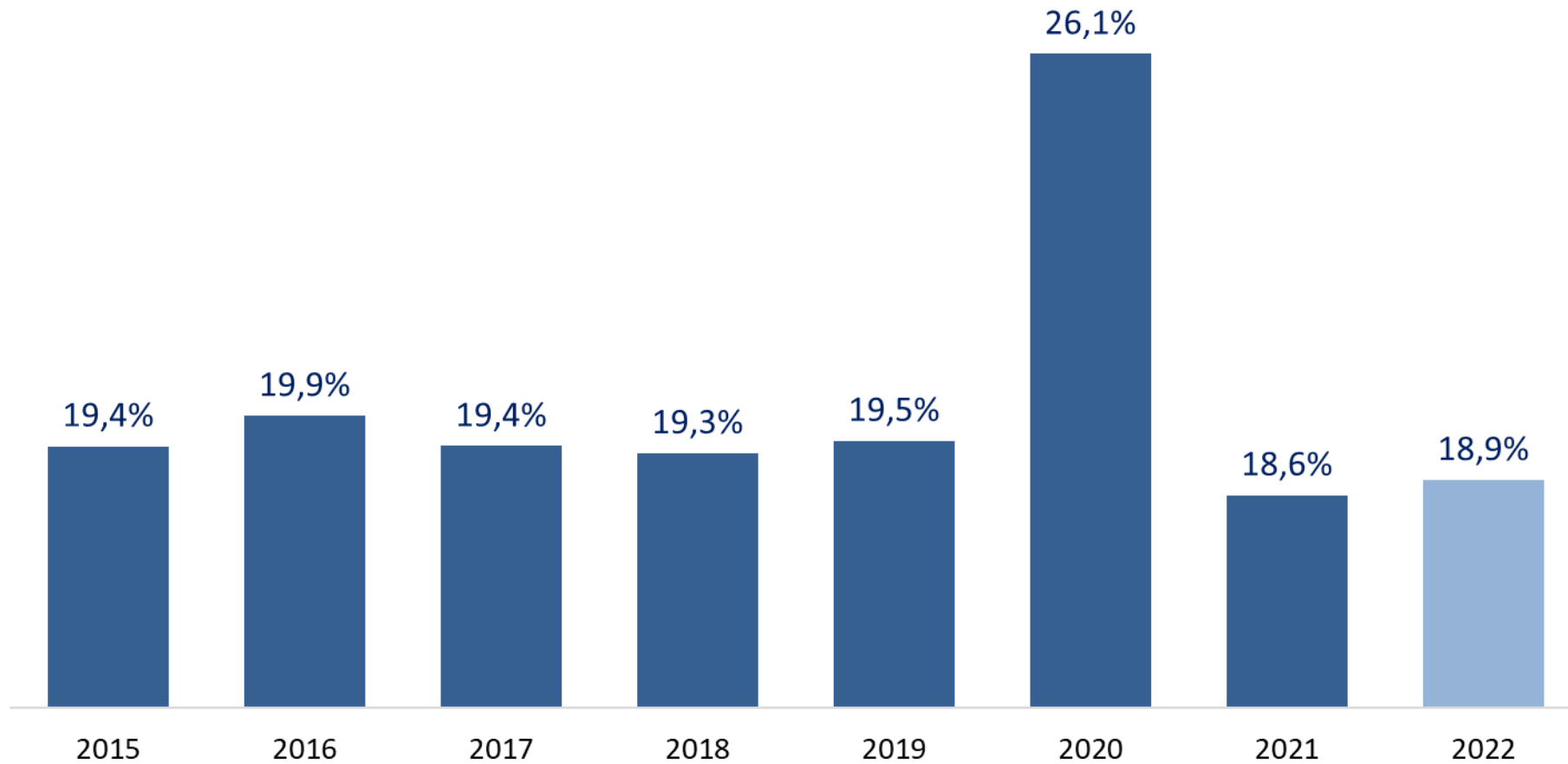
Discriminação	Avaliação 2º Bimestre (a)		Avaliação 3º Bimestre (b)		Diferença (c) = (b) - (a)	
	R\$ milhões	% PIB	R\$ milhões	% PIB	R\$ milhões	% PIB
<b>DESPESAS</b>	<b>1.787.907,6</b>	<b>18,4</b>	<b>1.833.726,4</b>	<b>18,9</b>	<b>45.818,8</b>	<b>0,4</b>
<b>Despesas Obrigatórias</b>	<b>1.632.734,4</b>	<b>16,8</b>	<b>1.679.480,2</b>	<b>17,3</b>	<b>46.745,8</b>	<b>0,5</b>
Benefícios Previdenciários	788.693,3	8,1	789.647,7	8,1	954,4	0,0
Pessoal e Encargos Sociais	341.339,9	3,5	339.586,2	3,5	-1.753,7	0,0
Abono e Seguro Desemprego	65.377,1	0,7	65.874,7	0,7	497,6	0,0
Apoio Fin. Municípios/Estados	-	-	10.162,0	0,1	10.162,0	0,1
Benefícios de Prestação Continuada da LOAS / RMV	76.958,0	0,8	77.961,4	0,8	1.003,4	0,0
Créditos Extraordinários	23.818,0	0,2	58.706,0	0,6	34.887,9	0,4
Compensação ao RGPS pelas Desonerações da Folha	3.096,1	0,0	3.096,1	0,0	-	0,0
Complementação ao FUNDEB	33.704,7	0,3	33.389,2	0,3	-315,5	0,0
Subsídios, Subvenções e Proagro	23.035,5	0,2	22.278,8	0,2	-756,7	0,0
Sentenças Judiciais e Precatórios (Custeio e Capital)	19.454,9	0,2	19.182,6	0,2	-272,3	0,0
Impacto Primário do FIES	905,0	0,0	1.102,7	0,0	197,7	0,0
Obrigatórias com Controle de Fluxo	223.206,4	2,3	225.576,9	2,3	2.370,5	0,0
Demais Obrigatórias	33.145,5	0,3	32.916,0	0,4	-229,6	0,1
<b>Despesas Discricionárias do Poder Executivo</b>	<b>155.173,1</b>	<b>1,6</b>	<b>154.246,2</b>	<b>1,6</b>	<b>-927,0</b>	<b>0,0</b>

Fonte/Elaboração: SOF/SETO/ME.

# Despesa (% PIB)

## Despesas Primárias do Governo Central Evolução ao longo do tempo (% PIB)

Fonte: STN/SETO/ME e SOF/SETO/ME.  
Elaboração: SOF/SETO/ME.



# Demonstrativo do Teto – EC 95/2016

Discriminação	Avaliação 2º Bimestre	Avaliação 3º Bimestre	Varição
I. TOTAL DE DESPESAS PRIMÁRIAS (inclusive Transf. Por Repartição de Receita)	2.232.618,6	2.285.496,7	52.878,1
II. DESPESAS PRIMÁRIAS NÃO SUJEITAS A LIMITES (art. 107, § 6º, da EC 95/2016)	544.680,3	594.505,0	49.824,7
III. DESPESAS PRIMÁRIAS SUJEITAS A LIMITES [ I - II ]	1.687.938,2	1.690.991,6	3.053,4
IV. LIMITE EC 95/EC 113 [ 2021 x 1,1018 ]	1.680.992,8	1.680.992,8	0,0
V. ESTIMATIVA ANUAL DE FOLGA ( + ) / NECESSIDADE DE AJUSTE ( - ) CONFORME AVALIAÇÃO BIMESTRAL DE QUE TRATA ART. 9º DA LRF [ IV - III ]	-6.945,4	-9.998,9	-3.053,4
VI. ESPAÇO TETO LEGISLATIVO/JUDICIÁRIO/MPU/DPU	3.016,0	2.737,9	-278,1
VII. ESTIMATIVA ANUAL DE FOLGA ( + ) / NECESSIDADE DE AJUSTE ( - ) CONFORME AVALIAÇÃO BIMESTRAL DE QUE TRATA ART. 9º DA LRF [ V - VI ] - PODER EXECUTIVO	-9.961,4	-12.736,7	-2.775,3

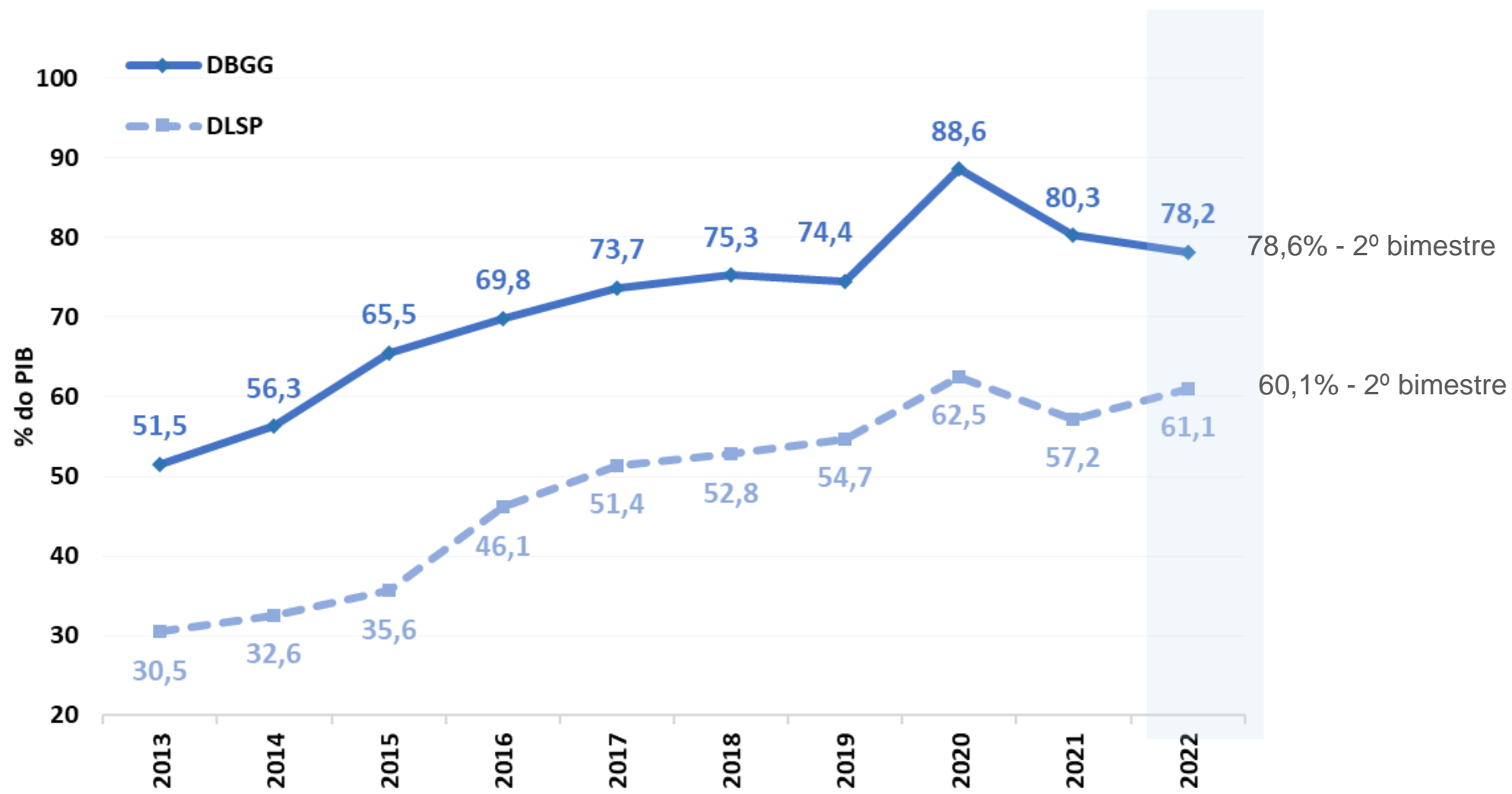
Elaboração: SOF/SETO/ME

# Necessidade Adicional de Bloqueio - Cumprimento do Teto

Discriminação	Valor R\$ milhões
Bloqueio Total 2º Bimestre (A)	9.961,4
Recomposição Obrigatórias com cancelamento de bloqueios (B)	3.964,2
Saldo Bloqueio Atual - Total ( C = A - B)	5.997,2
Necessidade de Bloqueio Total 3º Bimestre (D)	12.736,7
Necessidade de Bloqueio Adicional Relatório ( E = D - C )	6.739,5

Elaboração: SOF/SETO/ME.

# Dívida



Fonte: Realizado: BCB. Projeções: STN/SETO/ME

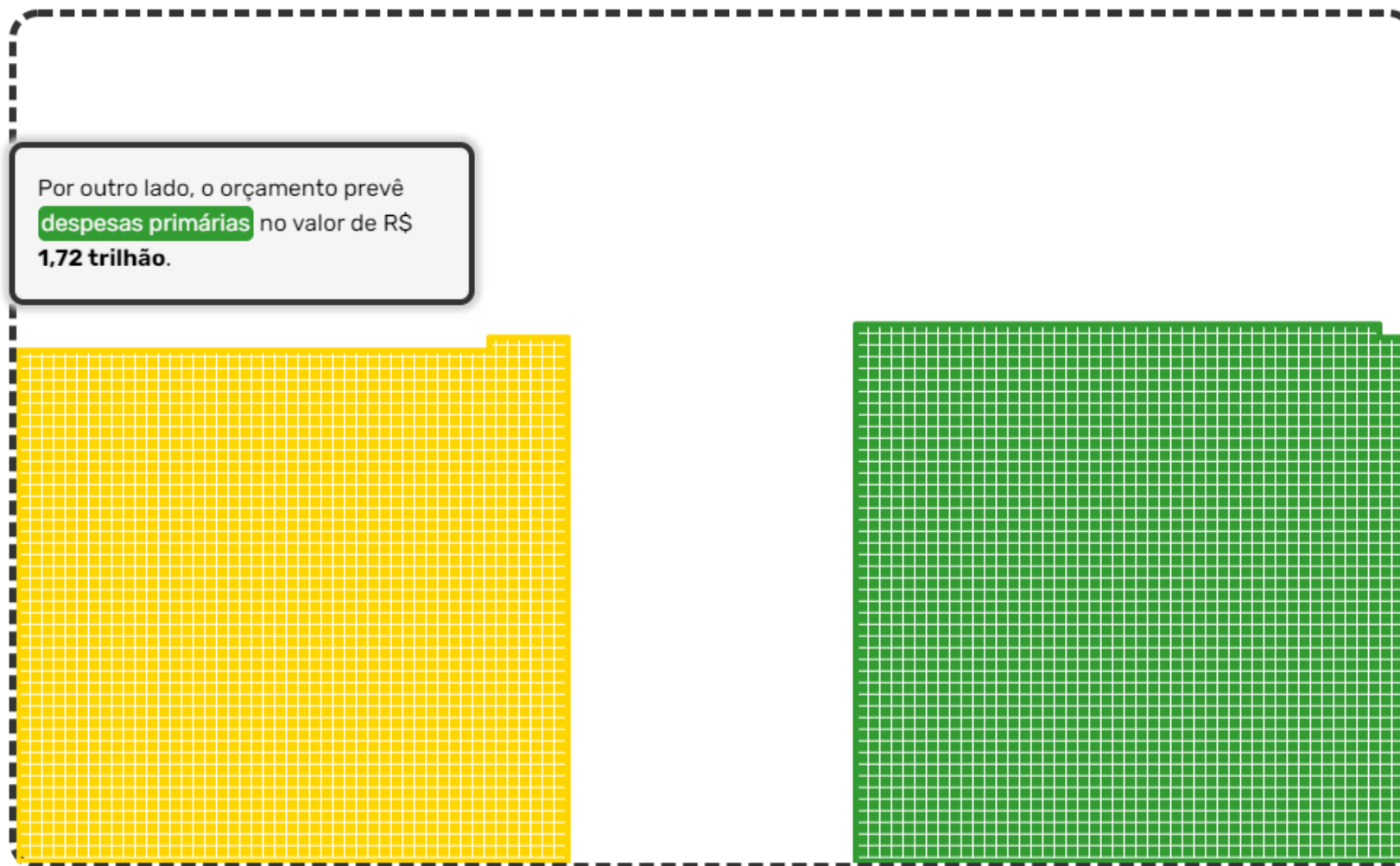
# UMA FORMA MAIS ACESSÍVEL PARA EXPLORAR AS INFORMAÇÕES

<https://tesouro.github.io/bimestral/>



# UMA FORMA MAIS ACESSÍVEL PARA EXPLORAR AS INFORMAÇÕES

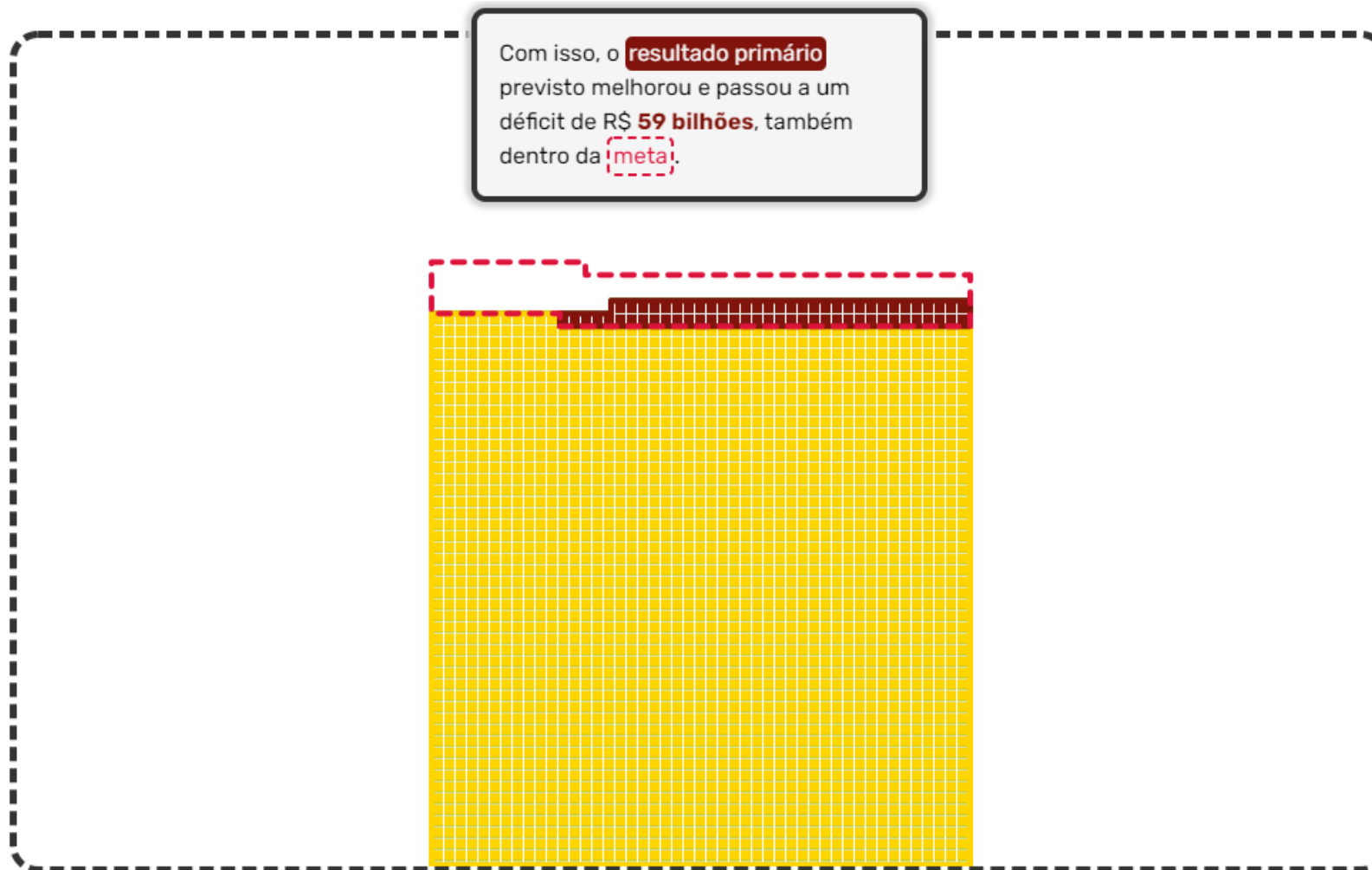
Uma visão geral das principais informações apresentada de forma guiada, passo a passo (explanatória)





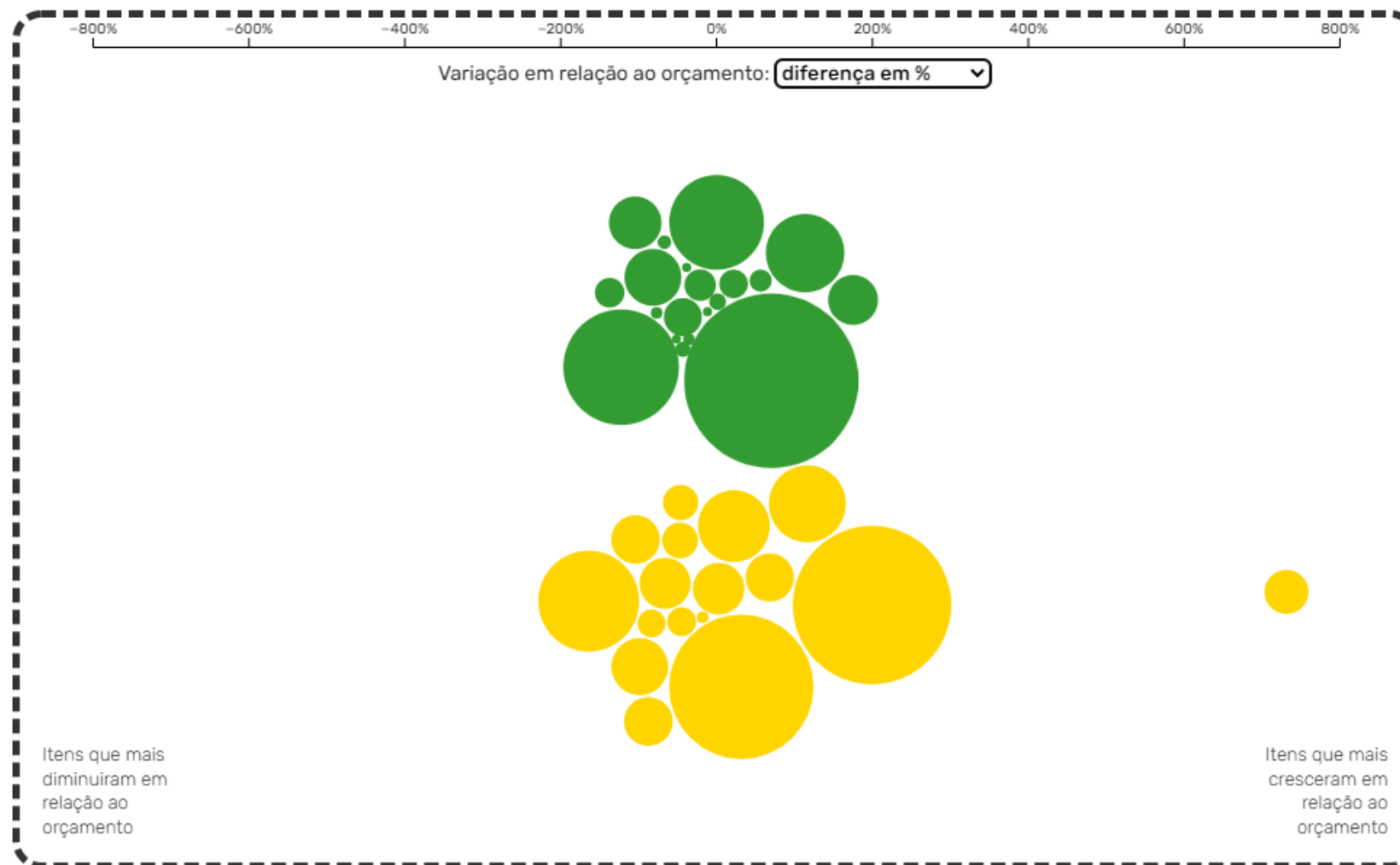
# UMA FORMA MAIS ACESSÍVEL PARA EXPLORAR AS INFORMAÇÕES

Uma visão geral das principais informações apresentada de forma guiada, passo a passo (explanatória)



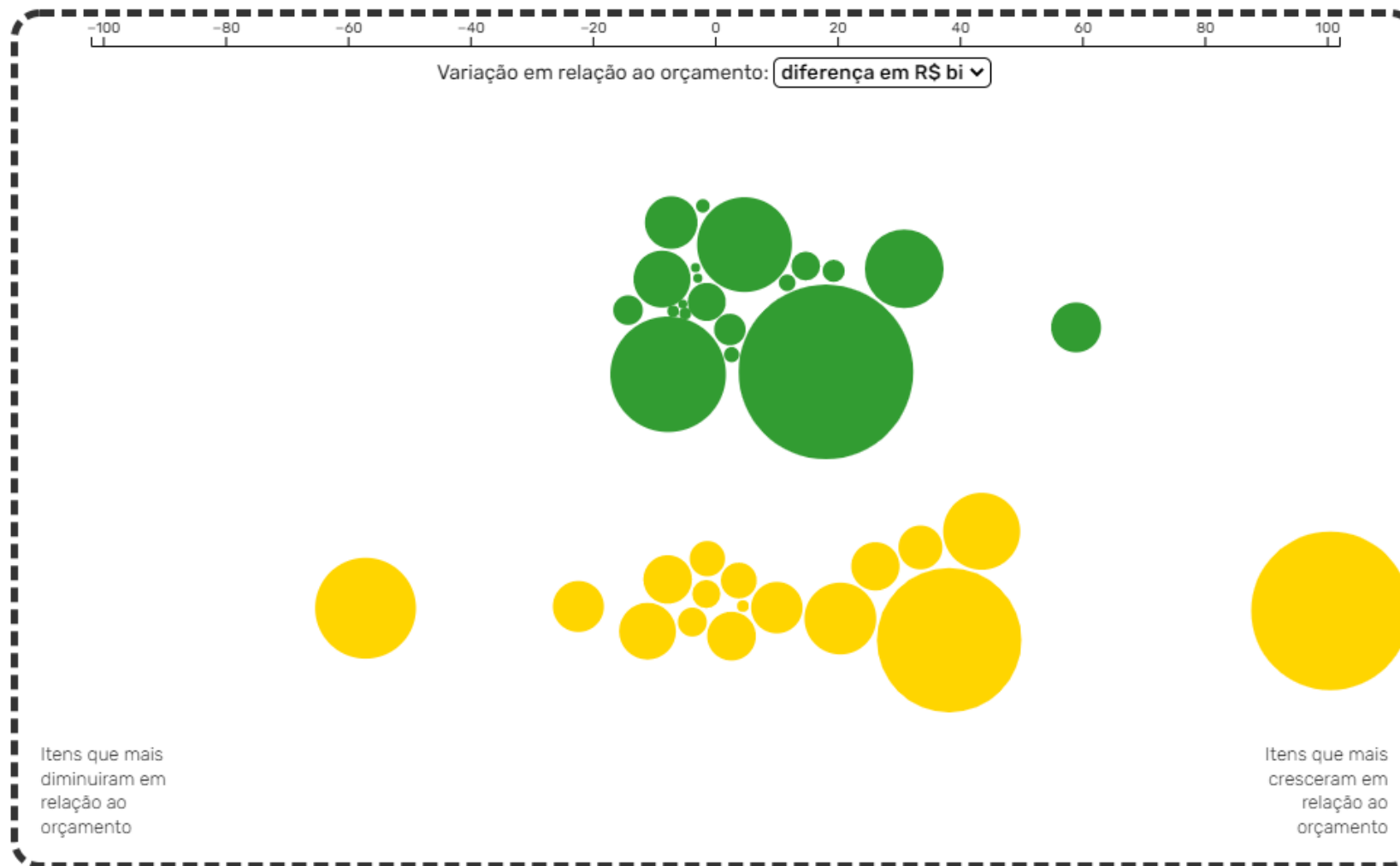
# UMA FORMA MAIS ACESSÍVEL PARA EXPLORAR AS INFORMAÇÕES

Uma visão detalhada e interativa dos principais componentes da receita e despesa (exploratória)



# UMA FORMA MAIS ACESSÍVEL PARA EXPLORAR AS INFORMAÇÕES

Uma visão detalhada e interativa dos principais componentes da receita e despesa (exploratória)



# UMA FORMA MAIS ACESSÍVEL PARA EXPLORAR AS INFORMAÇÕES

Uma visão detalhada e interativa dos principais componentes da receita e despesa (exploratória)



**Ministério da Economia**  
**Secretaria Especial do Tesouro e Orçamento**  
**Secretaria de Orçamento Federal**  
**Secretaria do Tesouro Nacional**

**Obrigado!**