

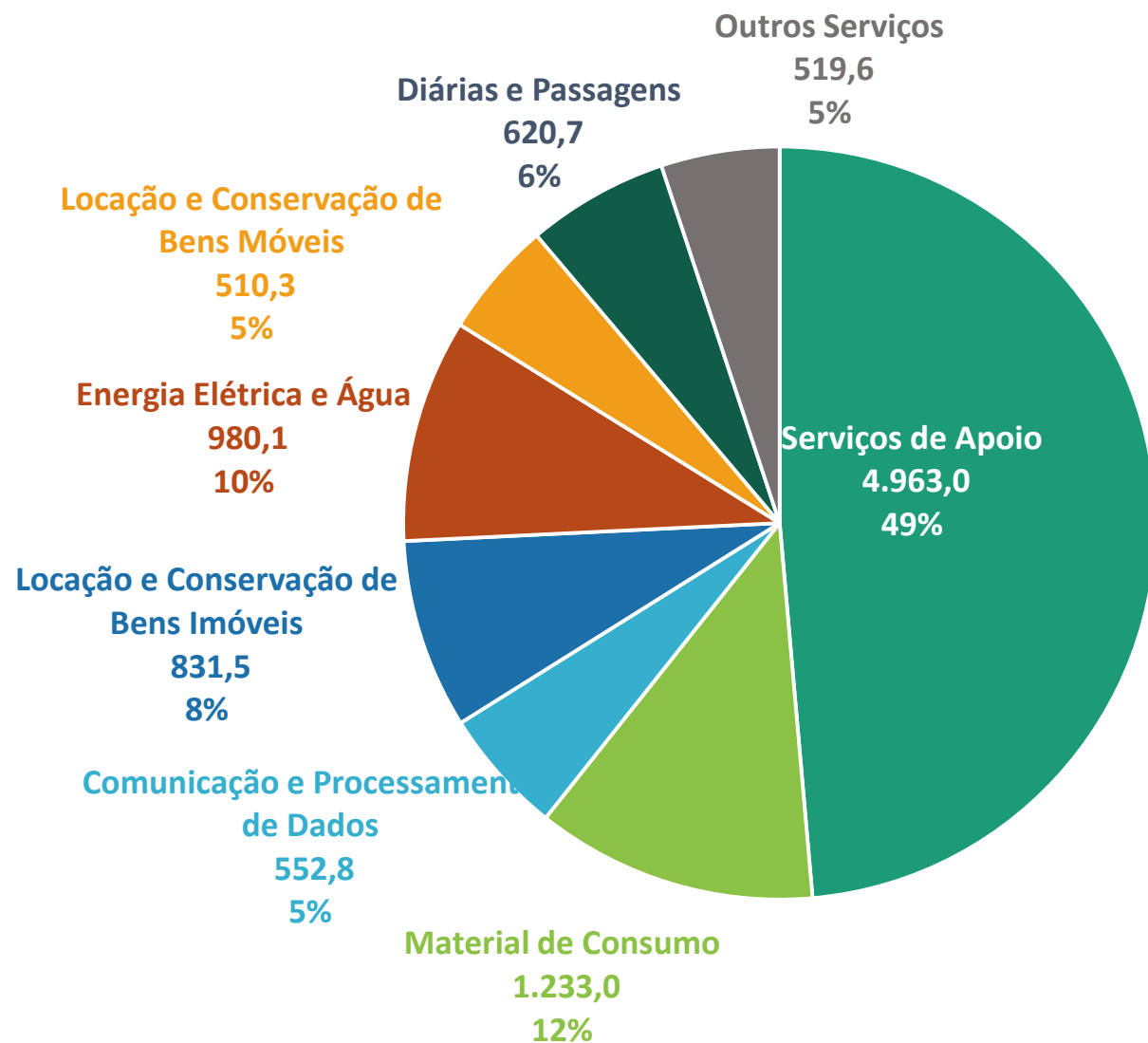
Boletim de despesas de **CUSTEIO ADMINISTRATIVO**

13ª Edição | Junho | 2018

Despesas de Custeio Administrativo

- O Boletim do Custeio Administrativo tem por objetivo dar transparência e ampla divulgação à composição das despesas com o funcionamento da Administração Pública Federal
- As despesas foram agrupadas em 8 itens:
 - Serviços de apoio
 - Material de consumo
 - Comunicação e processamento de dados
 - Locação e conservação de bens imóveis
 - Energia elétrica e água
 - Locação e conservação de bens móveis
 - Diárias e passagens
 - Outros serviços
- A nota metodológica elaborada pela Secretaria de Orçamento Federal encontra-se disponível em: <http://www.planejamento.gov.br/servicos/central-de-conteudos/boletim-de-custeio-administrativo/>

Distribuição acumulada no ano



Os serviços de apoio corresponderam a 49% do total de despesas de custeio administrativo contabilizadas até o segundo trimestre de 2018.

Fonte: SOF/MP

Nota: Em R\$ milhões. Valores liquidados, inclui obrigatórias e PAC. Valores reais a preços de jun/18, com base no IPCA mensal.

* Resultados preliminares para as despesas com processamento de dados, dado que se encontram em procedimento de ajuste de filtro.

Variação acumulada no ano

Descrição	Valores nominais			Valores reais			Variação %	
	Jan-jun/17	Jan-jun/18	Variação	Jan-jun/17	Jan-jun/18	Variação	Nominal	Real
Serviços de Apoio	4.779,5	4.898,7	119,2	4.993,5	4.963,0	-30,5	2,5%	-0,6%
Material de Consumo	889,4	1.219,4	330,0	928,5	1.233,0	304,5	37,1%	32,8%
Comunicação e Processamento de Dados	1.021,9	546,3	-475,6	1.067,2	552,8	-514,4	-46,5%	-48,2%
Locação e Conservação de Bens Imóveis	808,5	820,7	12,2	844,8	831,5	-13,3	1,5%	-1,6%
Energia Elétrica e Água	902,2	967,5	65,3	942,5	980,1	37,7	7,2%	4,0%
Locação e Conservação de Bens Móveis	471,7	504,0	32,2	492,7	510,3	17,6	6,8%	3,6%
Diárias e Passagens	567,1	612,8	45,7	592,6	620,7	28,1	8,1%	4,7%
Outros Serviços	526,0	512,8	-13,2	549,3	519,6	-29,8	-2,5%	-5,4%
Despesas de Custeio Administrativo Total	9.966,4	10.082,2	115,8	10.411,0	10.211,0	-200,0	1,2%	-1,9%

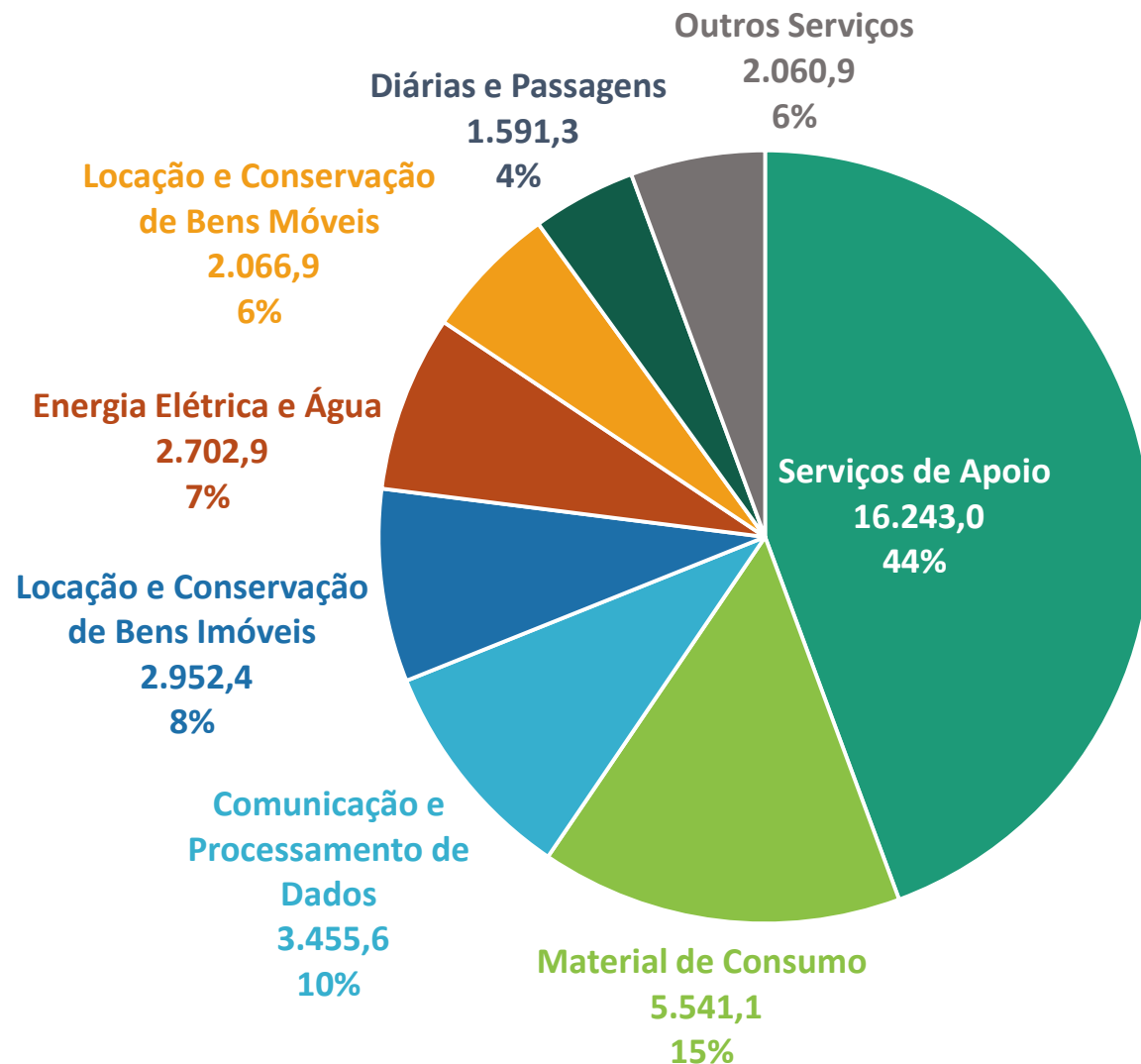
Até o 2º trimestre de 2018, as despesas de custeio administrativo totalizaram **R\$ 10,1 bilhões**. Um aumento de 1,2%, em termos nominais, em relação ao realizado no mesmo período do ano anterior. Em termos reais, verifica-se uma **redução de 1,9%**.

Fonte: SOF/MP

Notas: Em R\$ milhões. Valores liquidados, inclui obrigatórias e PAC. Valores reais a preços de jun/18, com base no IPCA mensal.

Resultados preliminares para as despesas com processamento de dados, dado que se encontram em procedimento de ajuste de filtro.

Distribuição acumulada nos últimos 12 meses



Os serviços de apoio corresponderam a 44% do total de despesas de custeio administrativo contabilizadas nos últimos 12 meses.

Variação acumulada em 12 meses

Descrição	Valores nominais			Valores reais			Variação %	
	jun/17	jun/18	Variação	jun/17	jun/18	Variação	Nominal	Real
Serviços de Apoio	14.664,0	15.835,2	1.171,2	15.476,3	16.243,0	766,7	8,0%	5,0%
Material de Consumo	4.688,5	5.400,7	712,2	4.954,9	5.541,1	586,2	15,2%	11,8%
Comunicação e Processamento de Dados	3.914,3	3.362,8	-551,5	4.132,6	3.455,6	-677,0	-14,1%	-16,4%
Locação e Conservação de Bens Imóveis	2.821,9	2.877,9	56,0	2.979,7	2.952,4	-27,3	2,0%	-0,9%
Energia Elétrica e Água	2.491,6	2.636,9	145,3	2.628,8	2.702,9	74,1	5,8%	2,8%
Locação e Conservação de Bens Móveis	1.931,8	2.013,9	82,0	2.040,8	2.066,9	26,2	4,2%	1,3%
Diárias e Passagens	1.729,5	1.552,0	-177,5	1.828,0	1.591,3	-236,7	-10,3%	-12,9%
Outros Serviços	2.263,4	2.007,0	-256,4	2.390,2	2.060,9	-329,3	-11,3%	-13,8%
Despesas de Custeio Administrativo Total	34.505,2	35.686,4	1.181,2	36.431,2	36.614,1	182,9	3,4%	0,5%

Nos últimos 12 meses, as despesas de custeio administrativo totalizaram R\$ **35,7 bilhões**. Um aumento de 3,4% em termos nominais, em relação aos 12 meses encerrados em jun/17. Em termos reais, verifica-se uma **elevação de 0,5%**.

Fonte: SOF/MP

Nota: Em R\$ milhões. Valores liquidados, inclui obrigatórias e PAC. Valores reais a preços de jun/18, com base no IPCA mensal.

Resultados preliminares para as despesas com processamento de dados, dado que se encontram em procedimento de ajuste de filtro.

Evolução Histórica – valores nominais

Descrição	2011	2012	2013	2014	2015	2016	2017	2018*
Serviços de Apoio	9.963,2	11.735,2	12.383,9	13.980,5	14.483,1	14.736,9	15.716,0	15.835,2
Material de Consumo	4.406,4	4.300,2	4.796,7	5.146,7	4.839,8	4.836,2	5.070,7	5.400,7
Comunicação e Processamento de Dados	3.982,9	3.696,8	3.633,7	3.796,8	3.768,5	3.962,4	3.838,5	3.362,8
Locação e Conservação de Bens Imóveis	2.442,9	2.679,8	2.732,8	2.891,5	2.799,6	2.830,2	2.865,7	2.877,9
Energia Elétrica e Água	1.608,5	1.747,9	1.640,8	1.688,9	2.311,4	2.638,2	2.571,6	2.636,9
Locação e Conservação de Bens Móveis	1.358,8	1.560,6	1.865,0	1.774,4	1.864,1	1.987,5	1.981,6	2.013,9
Diárias e Passagens	1.326,1	1.647,6	1.906,6	2.068,4	1.545,4	1.696,6	1.506,3	1.552,0
Outros Serviços	1.298,0	1.664,3	1.659,3	975,9	1.585,0	2.185,4	2.020,2	2.007,0
Despesas de Custeio Administrativo Total	26.386,9	29.032,3	30.618,9	32.323,0	33.196,9	34.873,3	35.570,6	35.686,4

Fonte: SOF/MP

Nota: Em R\$ milhões. Valores liquidados, inclui obrigatórias e PAC.

* Para 2018 foram considerados os valores acumulados nos últimos 12 meses.

Evolução Histórica – valores reais de junho de 2018

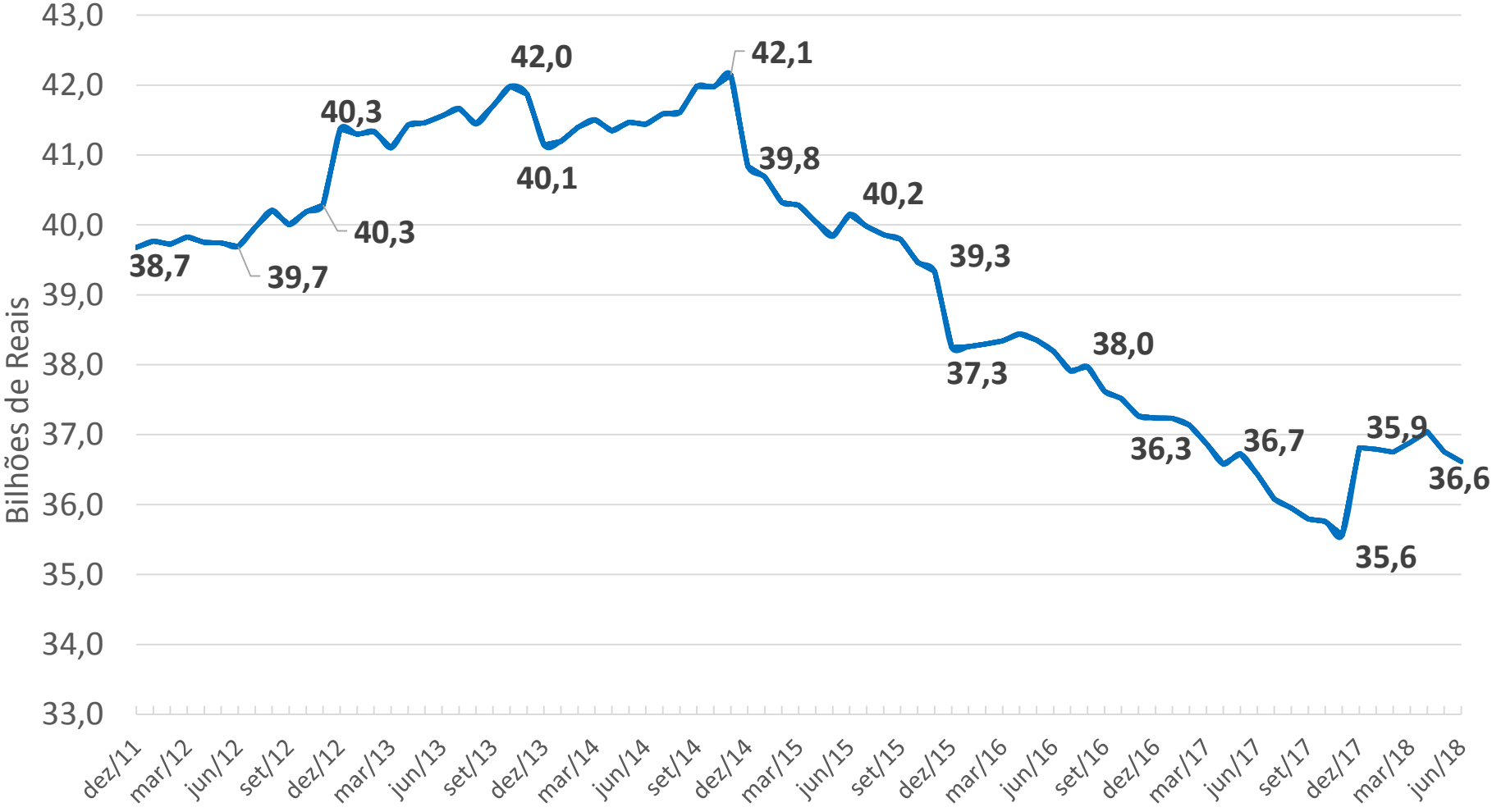
Descrição	2011	2012	2013	2014	2015	2016	2017	2018*
Serviços de Apoio	14.995,8	16.736,8	16.650,8	17.675,3	16.718,8	15.752,4	16.273,5	16.243,0
Material de Consumo	6.605,8	6.115,6	6.432,6	6.483,2	5.550,2	5.149,3	5.236,6	5.541,1
Comunicação e Processamento de Dados	5.997,3	5.270,0	4.884,3	4.798,3	4.340,6	4.225,5	3.970,0	3.455,6
Locação e Conservação de Bens Imóveis	3.663,2	3.811,4	3.668,9	3.651,4	3.226,8	3.022,3	2.965,7	2.952,4
Energia Elétrica e Água	2.427,9	2.501,9	2.213,4	2.142,6	2.676,5	2.826,2	2.665,2	2.702,9
Locação e Conservação de Bens Móveis	2.040,9	2.220,8	2.498,6	2.239,0	2.142,2	2.119,4	2.049,3	2.066,9
Diárias e Passagens	2.001,2	2.362,9	2.575,8	2.625,5	1.792,2	1.815,9	1.563,2	1.591,3
Outros Serviços	1.945,3	2.355,0	2.216,6	1.224,5	1.798,1	2.326,8	2.090,7	2.060,9
Despesas de Custeio Administrativo Total	39.677,4	41.374,5	41.141,1	40.839,9	38.245,3	37.237,8	36.814,1	36.614,1

Fonte: SOF/MP

Nota: Em R\$ milhões. Valores liquidados, inclui obrigatórias e PAC. Valores reais a preços de jun/18, com base no IPCA mensal.

* Para 2018 foram considerados os valores acumulados nos últimos 12 meses.

Evolução Histórica – acumulada em 12 meses, valores reais



Quando analisada a série histórica, observa-se uma tendência de decréscimo desde o início de 2015, com pequena elevação em 2018.

Fonte: SOF/MP

Nota: Em R\$ bilhões. Valores liquidados, inclui obrigatórias e PAC. Valores reais a preços de jun/18, com base no IPCA mensal.