

Boletim de despesas de **CUSTEIO ADMINISTRATIVO**

6ª Edição | Outubro | 2016

Despesas de Custeio Administrativo

O Boletim do Custeio Administrativo tem por objetivo dar **transparência e ampla divulgação à composição das despesas com o funcionamento da Administração Pública Federal**

As despesas foram agrupadas em 8 itens:

- Serviços de apoio
- Material de consumo
- Comunicação e processamento de dados
- Locação e conservação de bens imóveis
- Energia elétrica e água
- Locação e conservação de bens móveis
- Diárias e passagens
- Outros serviços

A nota metodológica elaborada pela Secretaria de Orçamento Federal encontra-se disponível em:

http://www.planejamento.gov.br/servicos/central-de-conteudos/boletim-de-custeio-administrativo/nota_metodologica_custeio_administrativo.pdf

Variação acumulada no ano

Descrição	Valores nominais			Valores reais			Variação %	
	Jan-Set/15	Jan-Set/16	Variação	Jan-Set/15	Jan-Set/16	Variação	Nominal	Real
Serviços de Apoio	7.902,2	7.369,3	-532,8	8.729,6	7.471,9	-1.257,6	-6,7%	-14,4%
Material de Consumo	2.200,1	1.739,7	-460,4	2.419,9	1.758,6	-661,3	-20,9%	-27,3%
Comunicação e Processamento de Dados	2.056,3	1.737,9	-318,4	2.265,0	1.758,8	-506,2	-15,5%	-22,3%
Locação e Conservação de Bens Imóveis	1.453,2	1.354,5	-98,7	1.604,4	1.372,3	-232,2	-6,8%	-14,5%
Energia Elétrica e Água	1.418,2	1.513,1	94,9	1.566,9	1.536,1	-30,8	6,7%	-2,0%
Locação e Conservação de Bens Móveis	877,4	902,3	24,9	966,8	912,3	-54,5	2,8%	-5,6%
Diárias e Passagens	971,7	1.021,5	49,7	1.074,5	1.033,3	-41,2	5,1%	-3,8%
Outros Serviços	272,5	806,8	534,2	300,4	815,7	515,3	196,0%	171,5%
Despesas de Custeio Administrativo Total	17.151,6	16.445,1	-706,5	18.927,6	16.659,0	-2.268,6	-4,1%	-12,0%
Despesas de Custeio Administrativo sem energia elétrica e serviços bancários	15.892,0	14.560,5	-1.331,5	17.536,0	14.748,5	-2.787,5	-8,4%	-15,9%

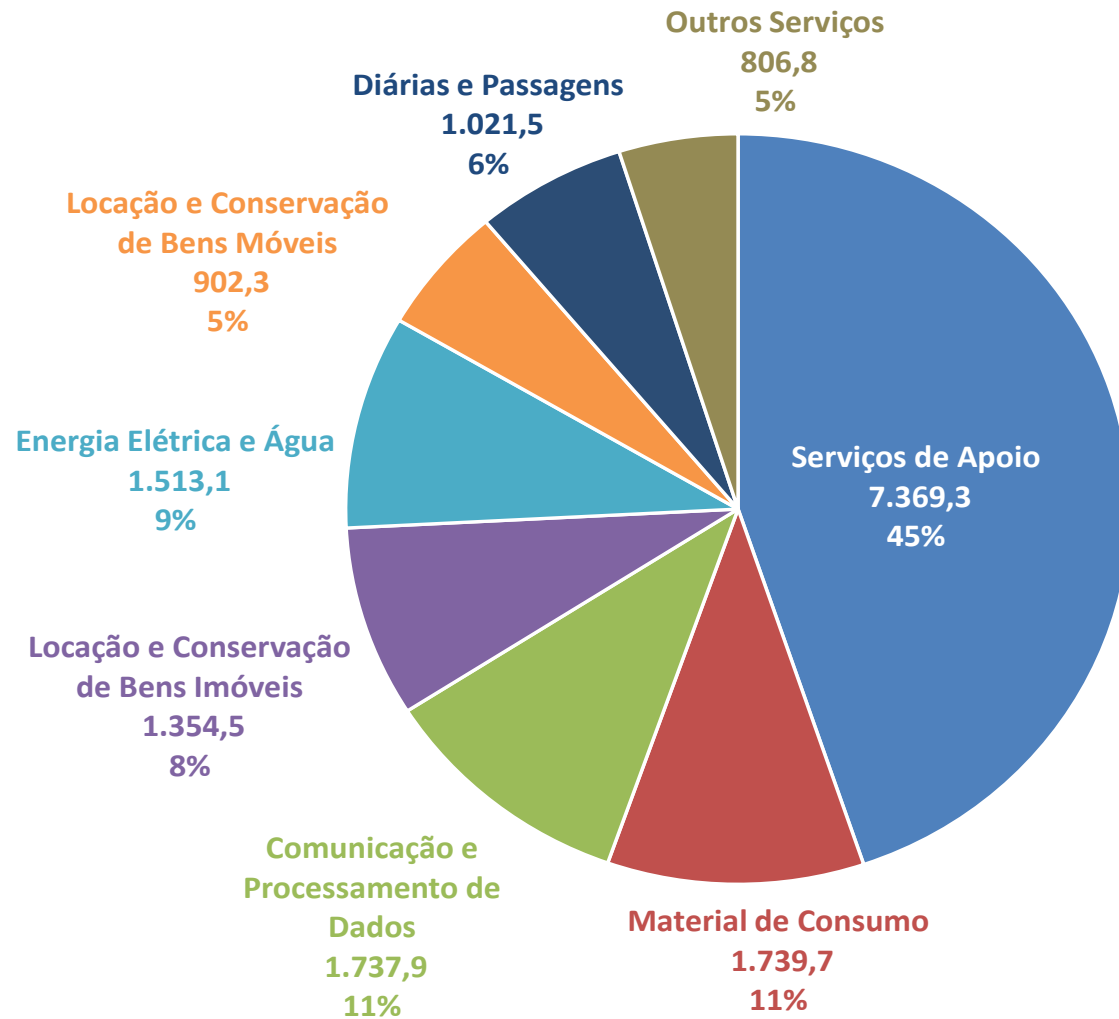
Até o 3º trimestre de 2016, as despesas de custeio administrativo totalizaram **R\$ 16,4 bilhões**. Uma redução de 4,1%, em termos nominais, em relação ao realizado no mesmo período do ano anterior. Em termos reais, verifica-se uma **queda de 12%**.

Caso sejam excluídas, para fins de comparação, as despesas com energia elétrica e com serviços bancários (Outros Serviços), as demais despesas tiveram uma **redução, em termos reais, de 15,9%** no período em análise.

Fonte: SOF/MP

Notas: Em R\$ milhões. Valores liquidados, inclui obrigatórias e PAC. Valores reais a preços de set/16, com base no IPCA mensal.

Distribuição acumulada no ano



Os serviços de apoio corresponderam a **45%** do total de despesas de custeio administrativo contabilizadas até o terceiro trimestre.

Variação acumulada em 12 meses

Descrição	Valores nominais			Valores reais			Variação %	
	set/15	set/16	Variação	set/15	set/16	Variação	Nominal	Real
Serviços de Apoio	14.645,4	13.950,2	-695,2	16.633,8	14.453,9	-2.179,9	-4,7%	-13,1%
Material de Consumo	5.083,8	4.379,4	-704,5	5.797,4	4.554,4	-1.242,9	-13,9%	-21,4%
Comunicação e Processamento de Dados	3.766,1	3.450,0	-316,1	4.267,5	3.572,9	-694,6	-8,4%	-16,3%
Locação e Conservação de Bens Imóveis	2.920,4	2.700,9	-219,5	3.323,3	2.800,2	-523,1	-7,5%	-15,7%
Energia Elétrica e Água	2.058,3	2.406,3	348,0	2.317,8	2.484,4	166,6	16,9%	7,2%
Locação e Conservação de Bens Móveis	1.794,0	1.889,0	95,1	2.040,6	1.958,6	-81,9	5,3%	-4,0%
Diárias e Passagens	1.710,9	1.595,2	-115,8	1.942,8	1.643,0	-299,8	-6,8%	-15,4%
Outros Serviços	932,9	2.119,3	1.186,3	1.072,5	2.205,0	1.132,5	127,2%	105,6%
Despesas de Custeio Administrativo Total	32.911,9	32.490,3	-421,6	37.395,7	33.672,5	-3.723,3	-1,3%	-10,0%
Despesas de Custeio Administrativo sem energia elétrica e serviços bancários	30.793,6	28.836,4	-1.957,2	34.998,5	29.886,6	-5.111,8	-6,4%	-14,6%

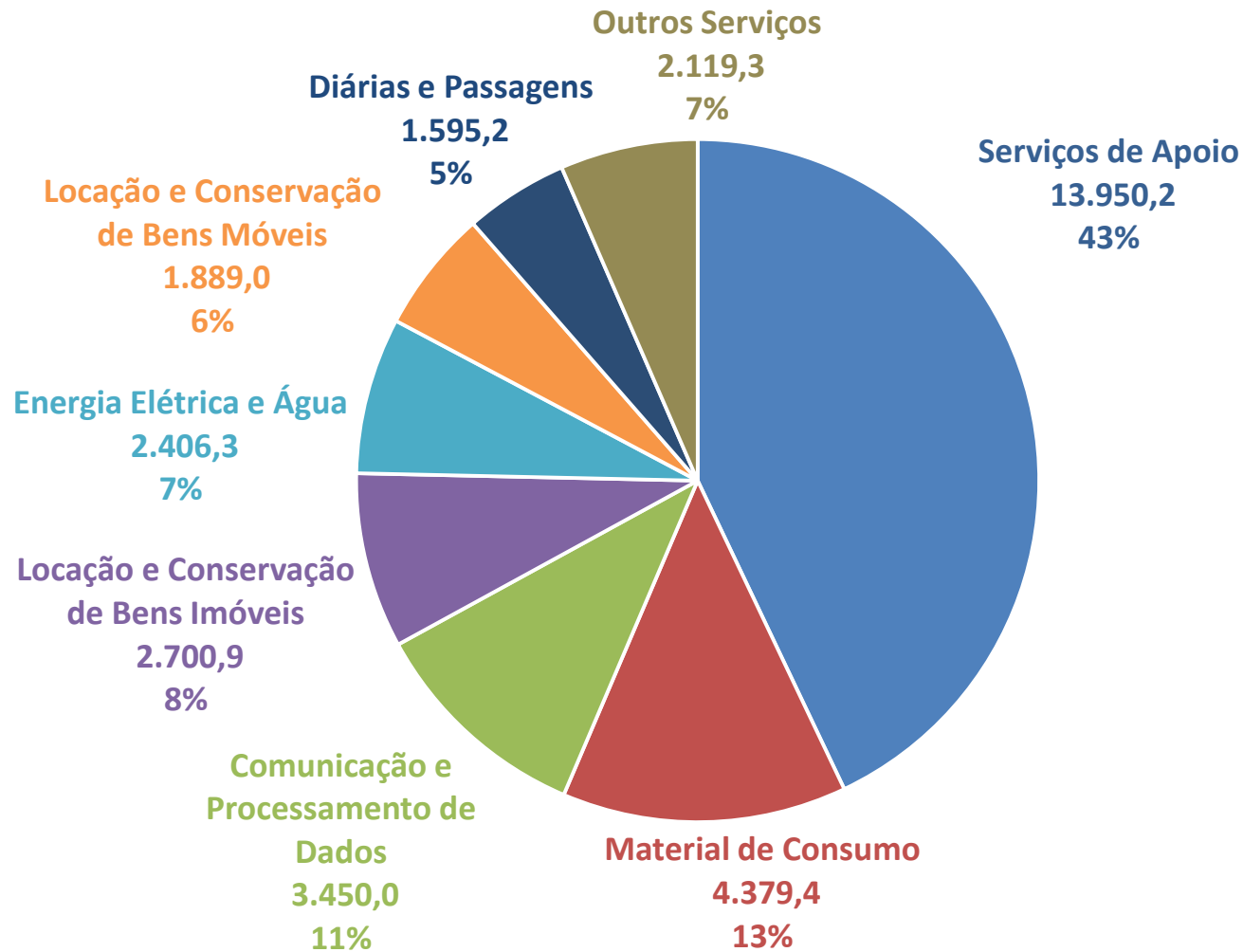
Nos últimos 12 meses, as despesas de custeio administrativo totalizaram R\$ **32,49 bilhões**. Uma redução de 1,3% em termos nominais, em relação aos 12 meses encerrados em set/15. Em termos reais, verifica-se um **redução de 10%**.

Caso sejam excluídas, para fins de comparação, as despesas com energia elétrica e com serviços bancários (Outros Serviços), as demais despesas tiveram uma **redução, em termos reais, de 14,6%** no período em análise.

Fonte: SOF/MP

Nota: Em R\$ milhões. Valores liquidados, inclui obrigatórias e PAC. Valores reais a preços de set/16, com base no IPCA mensal.

Distribuição acumulada nos últimos 12 meses



Os serviços de apoio corresponderam a **43%** do total de despesas de custeio administrativo contabilizadas nos últimos 12 meses.

Evolução Histórica – valores nominais

Descrição	2011	2012	2013	2014	2015	2016*
Serviços de Apoio	9.963,2	11.735,2	12.383,9	13.980,5	14.483,1	13.950,2
Material de Consumo	4.406,4	4.300,2	4.796,7	5.146,7	4.839,8	4.379,4
Comunicação e Processamento de Dados	3.982,9	3.696,8	3.633,7	3.796,8	3.768,5	3.450,0
Locação e Conservação de Bens Imóveis	2.442,9	2.679,8	2.732,8	2.891,5	2.799,6	2.700,9
Energia Elétrica e Água	1.608,5	1.747,9	1.640,8	1.688,9	2.311,4	2.406,3
Locação e Conservação de Bens Móveis	1.358,8	1.560,6	1.865,0	1.774,4	1.864,1	1.889,0
Diárias e Passagens	1.326,1	1.647,6	1.906,6	2.068,4	1.545,4	1.595,2
Outros Serviços	1.298,0	1.664,3	1.659,3	975,9	1.585,0	2.119,3
Despesas de Custeio Administrativo Total	26.386,9	29.032,3	30.618,9	32.323,0	33.196,9	32.490,3

Fonte: SOF/MP

Nota: Em R\$ milhões. Valores liquidados, inclui obrigatórias e PAC.

* Para 2016 foram considerados os valores acumulados nos últimos 12 meses.

Evolução Histórica – valores reais de setembro de 2016

Descrição	2011	2012	2013	2014	2015	2016*
Serviços de Apoio	14.092,3	15.728,5	15.647,6	16.610,4	15.711,5	14.453,9
Material de Consumo	6.207,8	5.747,2	6.045,1	6.092,6	5.215,8	4.554,4
Comunicação e Processamento de Dados	5.636,0	4.952,5	4.590,1	4.509,2	4.079,1	3.572,9
Locação e Conservação de Bens Imóveis	3.442,5	3.581,7	3.447,9	3.431,4	3.032,4	2.800,2
Energia Elétrica e Água	2.281,6	2.351,2	2.080,1	2.013,6	2.515,2	2.484,4
Locação e Conservação de Bens Móveis	1.917,9	2.087,0	2.348,0	2.104,1	2.013,2	1.958,6
Diárias e Passagens	1.880,6	2.220,6	2.420,6	2.467,3	1.684,2	1.643,0
Outros Serviços	1.828,1	2.213,1	2.083,0	1.150,8	1.689,7	2.205,0
Despesas de Custeio Administrativo Total	37.286,9	38.881,8	38.662,4	38.379,4	35.941,1	33.672,5

Fonte: SOF/MP

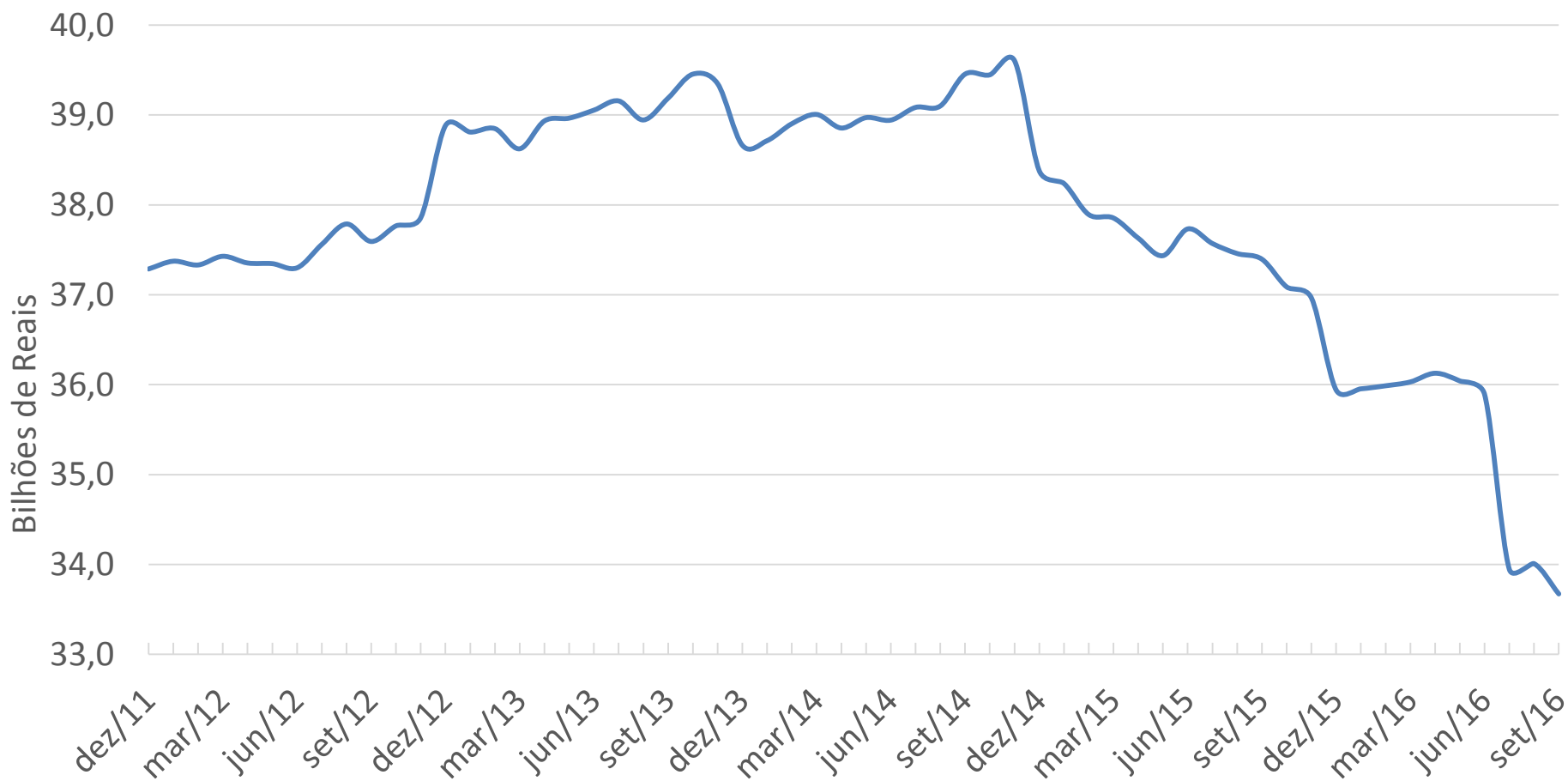
Nota: Em R\$ milhões. Valores liquidados, inclui obrigatórias e PAC. Valores reais a preços de set/16, com base no IPCA mensal.

* Para 2016 foram considerados os valores acumulados nos últimos 12 meses.

MINISTÉRIO DO
PLANEJAMENTO,
DESENVOLVIMENTO E GESTÃO



Evolução Histórica – acumulada em 12 meses, valores reais



Quando analisada a série histórica, observa-se uma **tendência de decréscimo desde o início de 2015**

(em valores reais de setembro de 2016).

MINISTÉRIO DO
**PLANEJAMENTO,
DESENVOLVIMENTO E GESTÃO**

