



MINISTÉRIO DO
PLANEJAMENTO
E ORÇAMENTO

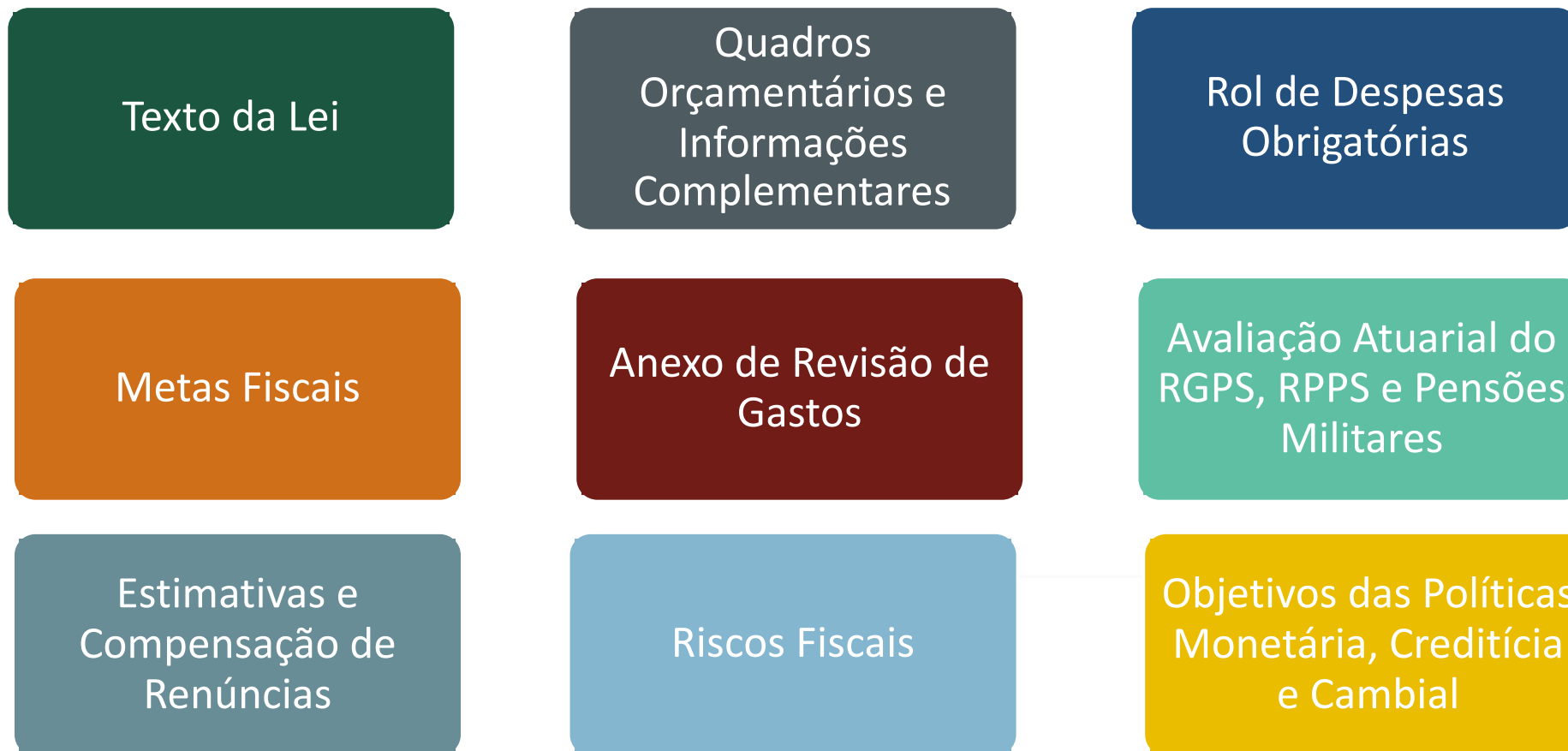
PLDO 2025

Coletiva de Imprensa

Brasília, 15 de abril de 2024

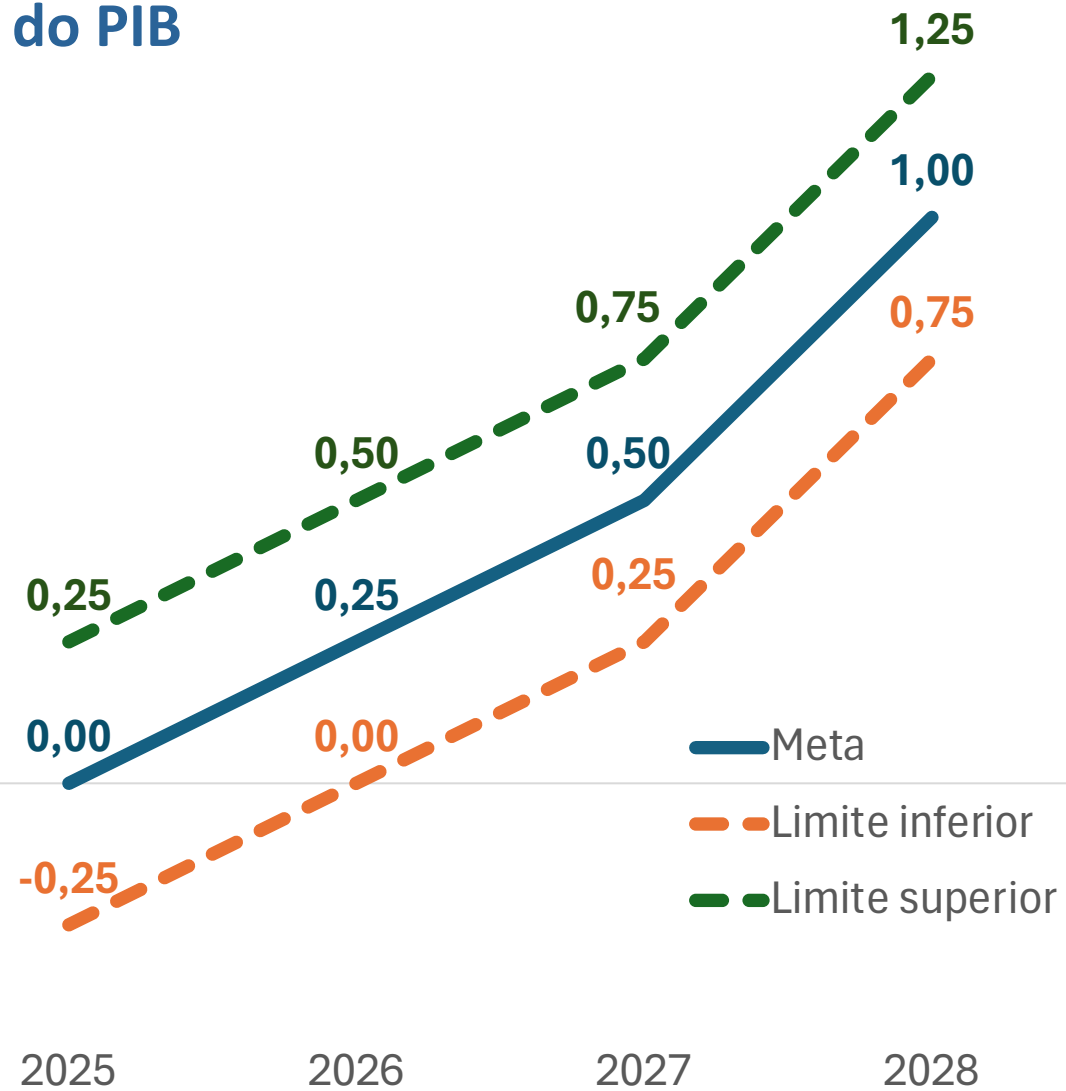
MINISTÉRIO DO
PLANEJAMENTO E
ORÇAMENTO



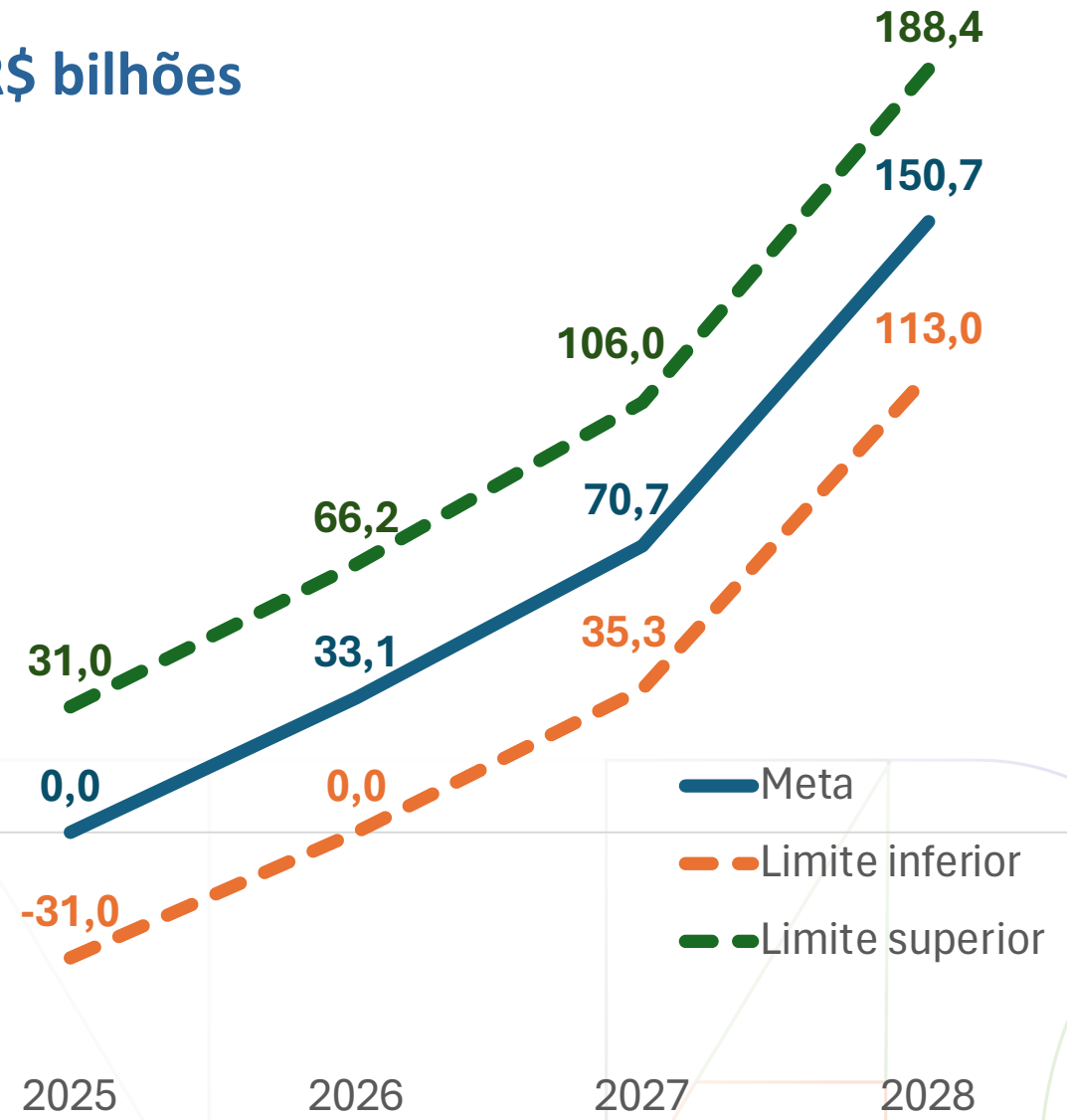


Outros: Limites e Parâmetros Orçamentários dos Poderes e Órgãos Autônomos; Previsão de Investimentos em Andamento; Evolução do Patrimônio Líquido; Receita de Alienação de Ativos.

% do PIB

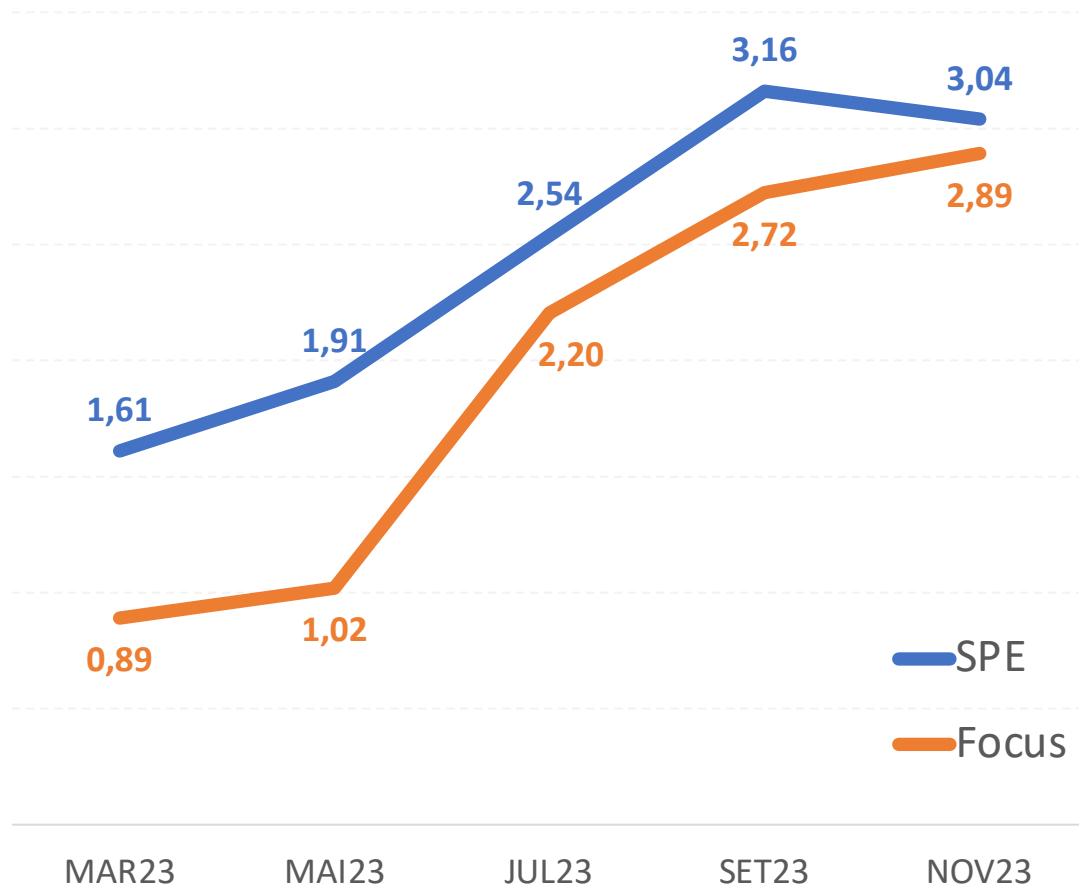


R\$ bilhões

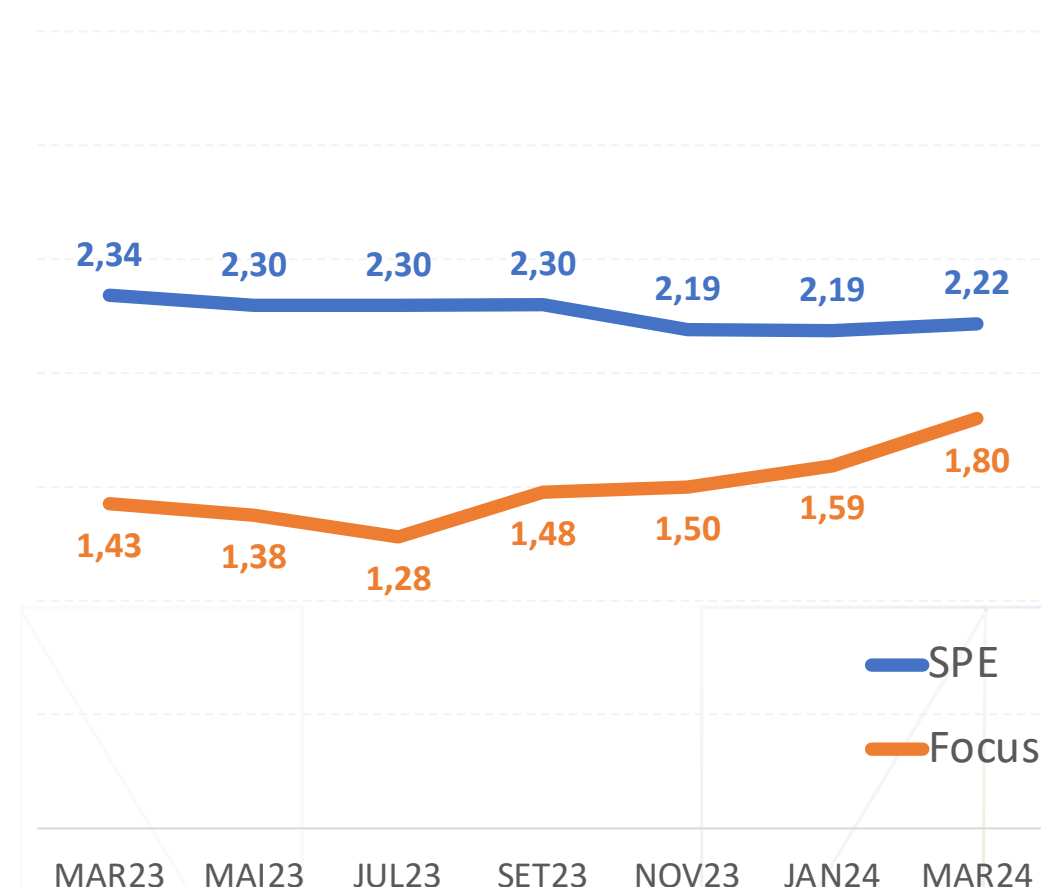


Parâmetros	Avaliação 1º bimestre 2024	2025	2026	2027	2028
PIB real (%)	2,22	2,80	2,58	2,62	2,51
PIB Nominal (R\$ bilhões)	11.541,66	12.388,01	13.237,44	14.132,28	15.068,28
IPCA acumulado (%)	3,50	3,10	3,00	3,00	3,00
INPC acumulado (%)	3,25	3,00	3,00	3,00	3,00
IGP-DI acumalado (%)	3,50	4,00	3,80	3,80	3,80
Taxa Over - SELIC acumulado Ano (%)	9,63	8,05	7,22	7,02	6,77
Taxa de Câmbio Média (R\$ / US\$)	4,94	4,98	5,03	5,07	5,10
Preço Médio do Petróleo (US\$/barril)	80,70	75,77	72,75	70,89	69,93
Valor do Salário Mínimo (R\$ 1,00)	1.412	1.502	1.582	1.676	1.772
Massa Salarial Nominal (%)	9,84	7,51	7,37	6,60	6,92

Estimativas para 2023



Estimativas para 2024



Fonte: SPE/MF e BCB. Elaboração: SOF/MPO

Para Focus, foram consideradas as expectativas (mediana) disponíveis do Sistema Expectativas de Mercado para o mesmo dia das Grades de Parâmetros da SPE/MF

Resultado Primário do Governo Central

Discriminação	Avaliação 1º bim 2024		2025		2026		2027		2028	
	R\$ bilhões	% PIB	R\$ bilhões	% PIB	R\$ bilhões	% PIB	R\$ bilhões	% PIB	R\$ bilhões	% PIB
1. Receita Primária Total	2.688,4	23,29	2.857,5	23,07	3.048,6	23,03	3.249,0	22,99	3.482,3	23,11
2. Transferências por Repartição de Receita	513,3	4,45	537,8	4,34	575,7	4,35	608,0	4,30	642,0	4,26
3. Receita Líquida de Transferências (1) - (2)	2.175,2	18,85	2.319,7	18,73	2.472,9	18,68	2.640,9	18,69	2.840,3	18,85
4. Despesas Primárias	2.184,5	18,93	2.348,8	18,96	2.487,3	18,79	2.570,3	18,19	2.689,6	17,85
Obrigatórias	1.980,1	16,87	2.136,1	17,24	2.275,0	17,19	2.402,2	17,00	2.538,5	16,85
Discrecionárias do Poder Executivo	204,4	2,06	212,7	1,72	212,3	1,60	168,0	1,19	151,1	1,00
<i>Emendas Impositivas*</i>	33,6	0,29	39,6	0,32	43,9	0,33	45,9	0,33	48,8	0,32
<i>Demais Discrecionárias do Poder Executivo</i>	170,8	1,77	173,1	1,40	168,4	1,27	122,1	0,86	102,3	0,68
5. Resultado Primário do Governo Central (3) - (4)	-9,3	-0,08	-29,1	-0,23	-14,4	-0,11	70,7	0,50	150,7	1,00
6. Exclusão para fins de meta (Precatórios STF)**	0,0	0,00	39,9	0,32	47,5	0,36	0,0	0,00	0,0	0,00
7. Resultado Primário, com a exclusão (5) + (6)	-9,3	-0,08	10,8	0,09	33,1	0,25	70,7	0,50	150,7	1,00
8. Meta de Resultado Primário	0,0	0,00	0,0	0,00	33,1	0,25	70,7	0,50	150,7	1,00

* Valor estimado da reserva para emendas de 2025 a 2028

** Exclusão do cômputo da meta determinada no âmbito das ADI's 7064 e 7047 (Precatórios STF)

Discriminação	Avaliação 1º bim 2024		2025		2026		2027		2028	
	R\$ bilhões	% PIB	R\$ bilhões	% PIB	R\$ bilhões	% PIB	R\$ bilhões	% PIB	R\$ bilhões	% PIB
1. Receita Primária Total	2.688,4	23,29	2.857,5	23,07	3.048,6	23,03	3.249,0	22,99	3.482,3	23,11
Receita Administrada pela RFB/MF	1.735,4	15,04	1.841,5	14,87	1.967,2	14,86	2.096,2	14,83	2.238,8	14,86
Arrecadação Líquida para o RGPS	646,0	5,60	709,1	5,72	761,4	5,75	810,3	5,73	894,7	5,94
Receitas não Administradas pela RFB/MF	307,0	2,66	306,9	2,48	320,0	2,42	342,5	2,42	348,9	2,32
Concessões e Permissões	31,6	0,27	23,3	0,19	6,2	0,05	6,4	0,05	6,7	0,04
Complemento do FGTS	0,1	0,00	0,1	0,00	0,1	0,00	0,1	0,00	0,1	0,00
Cont. Plano de Seg. do Servidor	18,0	0,16	18,1	0,15	18,3	0,14	18,5	0,13	18,7	0,12
Contribuição do Salário-Educação	33,5	0,29	36,0	0,29	38,6	0,29	41,1	0,29	43,9	0,29
Exploração de Recursos Naturais	110,1	0,95	126,8	1,02	154,1	1,16	169,5	1,20	169,1	1,12
Dividendos e Participações	43,7	0,38	32,1	0,26	30,8	0,23	33,8	0,24	35,6	0,24
Receita Própria (fontes 50 e 81)	19,5	0,17	18,4	0,15	19,6	0,15	20,7	0,15	22,1	0,15
Demais Receitas	50,7	0,44	52,3	0,42	52,4	0,40	52,4	0,37	52,8	0,35
2. Transferências por Repartição de Receita	513,3	4,45	537,8	4,34	575,7	4,35	608,0	4,30	642,0	4,26
3. Receita Líquida de Transferências (1 - 2)	2.175,2	18,85	2.319,7	18,73	2.472,9	18,68	2.640,9	18,69	2.840,3	18,85

Discriminação	Avaliação 1º bim 2024		2025		2026		2027		2028	
	R\$ bilhões	% PIB	R\$ bilhões	% PIB	R\$ bilhões	% PIB	R\$ bilhões	% PIB	R\$ bilhões	% PIB
Receita Administrada pela RFB/MF	1.735,4	15,04	1.841,5	14,87	1.967,2	14,86	2.096,2	14,83	2.238,8	14,86
Imposto de Importação	71,0	0,62	80,4	0,65	91,0	0,69	102,7	0,73	115,4	0,77
IPI	71,1	0,62	77,1	0,62	83,7	0,63	91,2	0,65	99,3	0,66
Imposto sobre a Renda	780,3	6,76	814,4	6,57	867,5	6,55	920,6	6,51	980,9	6,51
IOF	65,8	0,57	71,3	0,58	75,1	0,57	79,1	0,56	83,3	0,55
COFINS	371,0	3,21	394,9	3,19	419,8	3,17	444,4	3,14	470,8	3,12
PIS/PASEP	104,6	0,91	114,0	0,92	121,1	0,92	128,3	0,91	135,9	0,90
CSLL	168,2	1,46	179,4	1,45	193,2	1,46	207,2	1,47	223,4	1,48
CIDE - Combustíveis	3,2	0,03	3,4	0,03	3,5	0,03	3,7	0,03	3,8	0,03
Outras Administradas pela RFB	100,3	0,87	106,7	0,86	112,3	0,85	119,1	0,84	126,1	0,84

Discriminação	Avaliação 1º bim 2024		2025		2026		2027		2028	
	R\$ bilhões	% PIB	R\$ bilhões	% PIB	R\$ bilhões	% PIB	R\$ bilhões	% PIB	R\$ bilhões	% PIB
Despesas Primárias	2.184,5	18,93	2.348,8	18,96	2.487,3	18,79	2.570,3	18,19	2.689,6	17,85
Despesas Obrigatórias	1.980,1	16,86	2.136,1	17,24	2.275,0	17,19	2.402,2	17,00	2.538,5	16,85
Benefícios Previdenciários	914,2	7,92	980,9	7,92	1.039,2	7,85	1.099,7	7,78	1.169,4	7,76
Pessoal e Encargos Sociais	374,6	3,25	414,5	3,35	441,1	3,33	464,7	3,29	477,8	3,17
Benefícios de Prestação Continuada da LOAS/RMV	103,4	0,90	120,7	0,97	133,2	1,01	144,5	1,02	158,9	1,05
Abono e Seguro Desemprego	79,6	0,69	86,8	0,70	92,5	0,70	99,9	0,71	107,3	0,71
Complementação ao Fundeb	46,2	0,40	54,6	0,44	63,6	0,48	67,8	0,48	72,4	0,48
Subsídios/Subvenções/Proagro	20,4	0,18	23,1	0,19	22,7	0,17	24,1	0,17	25,5	0,17
Outras Despesas Obrigatórias	82,5	0,41	82,0	0,66	97,3	0,73	104,1	0,74	117,7	0,78
Obrigatórias com Controle de Fluxo	359,3	3,11	373,5	3,02	385,3	2,91	397,3	2,81	409,6	2,72
Despesas Discricionárias do Poder Executivo	204,4	2,07	212,7	1,72	212,3	1,60	168,0	1,19	151,1	1,00
Emendas Impositivas*	33,6	0,30	39,6	0,32	43,9	0,33	45,9	0,33	48,8	0,32
Demais Discricionárias do Poder Executivo	170,8	1,77	173,1	1,40	168,4	1,27	122,1	0,86	102,3	0,68

* Valor estimado da reserva para emendas de 2025 a 2028

Metas de Resultado Primário por Esfera de Governo



Esfera de Governo	2025		2026		2027		2028	
	R\$ bilhões	% PIB	R\$ bilhões	% PIB	R\$ bilhões	% PIB	R\$ bilhões	% PIB
1. Governo Central	0,0	0,00	33,1	0,25	70,7	0,50	150,7	1,00
2. Estatais Federais	-6,2	-0,05	-7,2	-0,05	-6,0	-0,04	-6,4	-0,04
3. Estados, Distrito Federal e Municípios*	1,0	0,01	1,1	0,01	1,1	0,01	1,2	0,01

* Meta indicativa

Variação Real da Receita

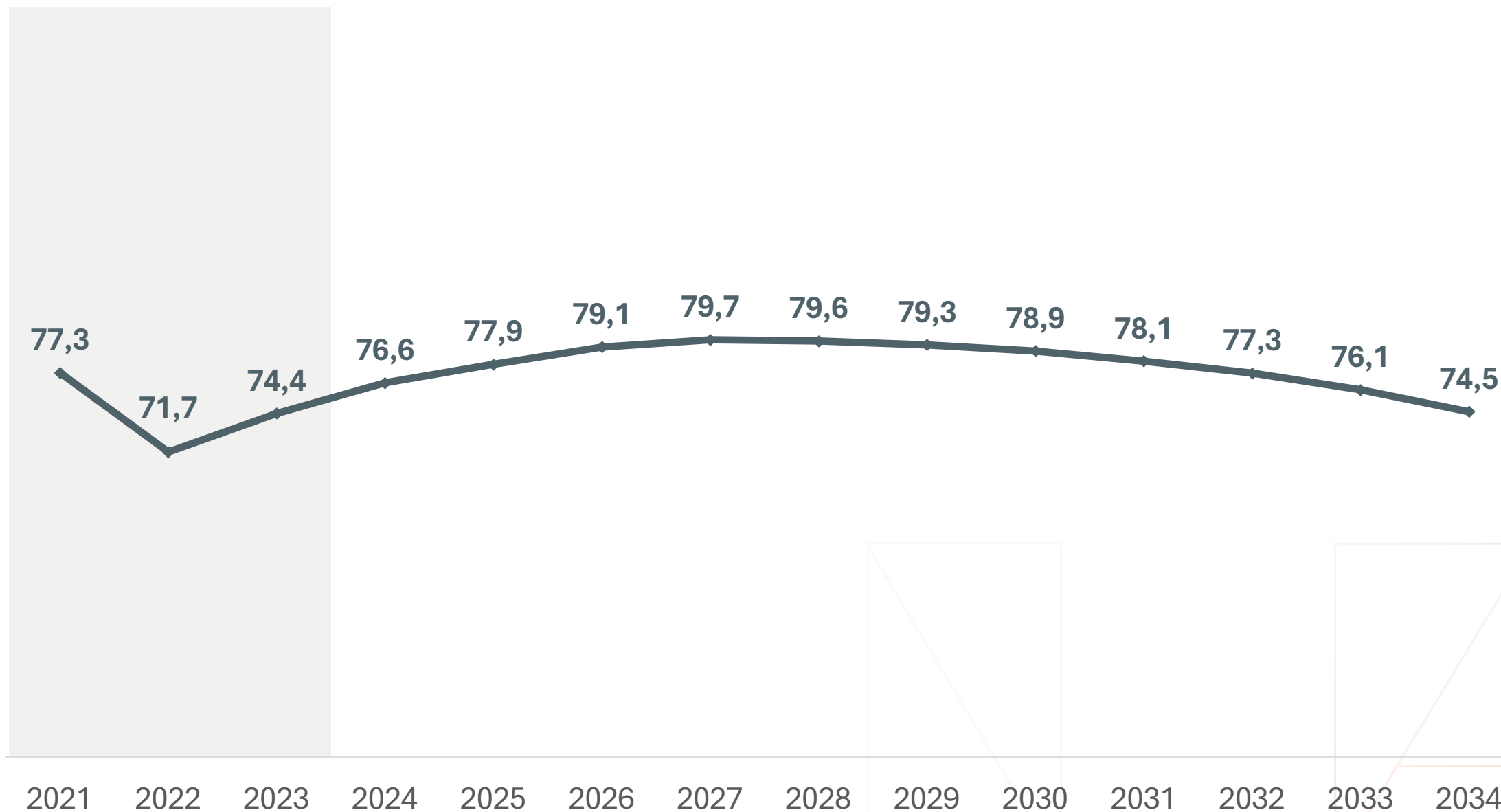
Discriminação	2025	2026	2027	2028
Variação Real da Receita - VRR (12m até jun ano anterior)	8,46%	9,13%	4,20%	2,92%
70% da VRR	5,92%	6,39%	2,94%	2,05%
Crescimento Real do Limite de Despesas	2,50%	2,50%	2,50%	2,05%

Limite de Despesas por Poder

R\$ bilhões

Discriminação	2025	2026	2027	2028
Poder Executivo	2.135,5	2.258,1	2.384,7	2.506,6
Demais Poderes	86,9	91,9	97,0	102,0
Poder Judiciário	59,7	63,1	66,6	70,1
Poder Legislativo	17,3	18,3	19,4	20,4
Ministério Público da União	9,1	9,6	10,2	10,7
Defensoria Pública da União	0,8	0,8	0,8	0,9
Limite Total	2.222,4	2.350,0	2.481,7	2.608,5

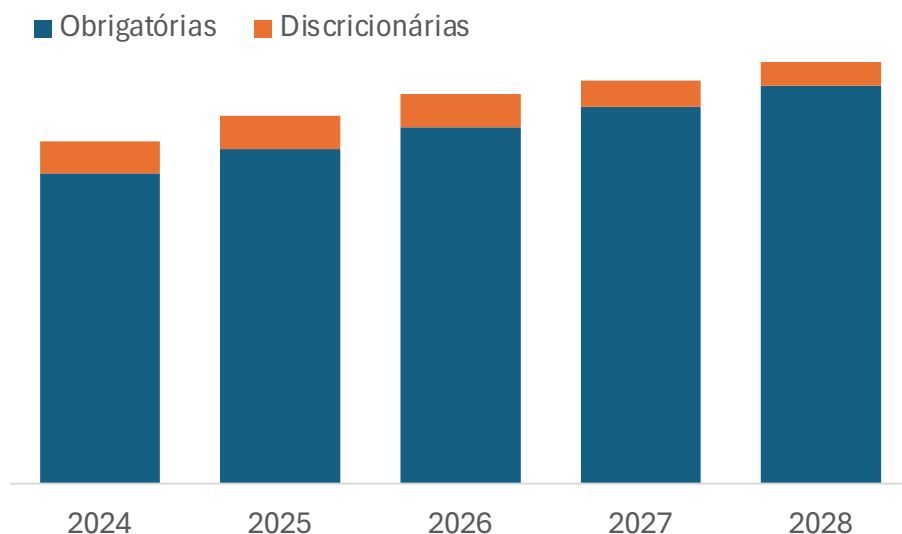
Dívida Bruta do Governo Geral (% do PIB)



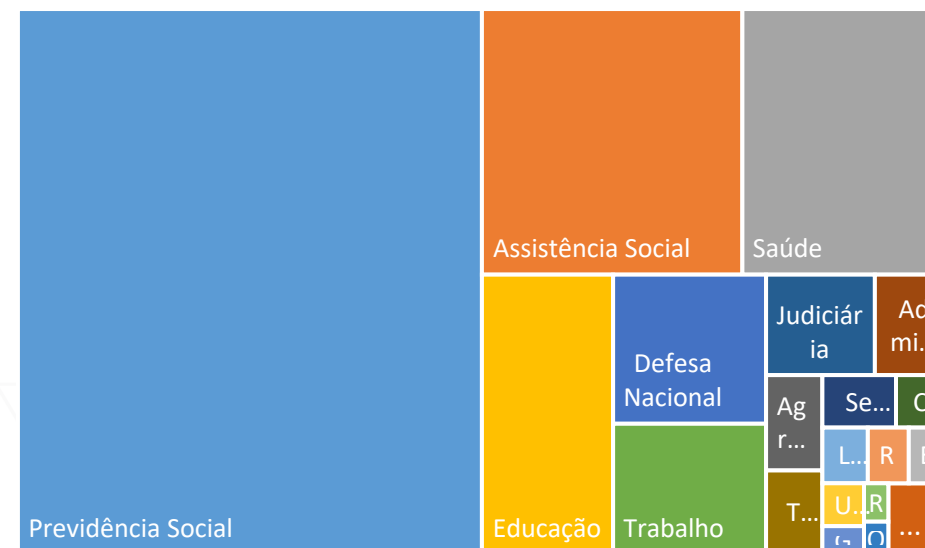
Fonte: STN/MF. Elaboração: SOF/MPO.

Foco: Obtenção de espaço orçamentário para a manutenção da sustentabilidade fiscal e o financiamento de novas prioridades. **Oferece resposta a três desafios**

1) Reduzir a pressão das despesas obrigatórias



2) Garantir recursos para políticas existentes e criação de novas



3) Melhorar a qualidade do gasto público

R\$ bilhões

Linha de atuação	Ação Orçamentária Associada	Economia potencial				
		2025	2026	2027	2028	Total
Benefícios Previdenciários	00SJ - Benefícios Previdenciários	7,2	7,2	7,1	7,0	28,6
Programa de Garantia da Atividade Agropecuária - Proagro	0265 - Indenizações e Restituições relativas ao Programa de Garantia da Atividade Agropecuária - Proagro (Lei nº 8.171, de 1991)	2,0	2,1	2,2	2,3	8,7
Total		9,2	9,3	9,3	9,3	37,3

Metas e prioridades: integração com o PPA 2024-2027



Divulgação anual das informações das Agendas Transversais e Multissetoriais





MINISTÉRIO DO
**PLANEJAMENTO E
ORÇAMENTO**



Lei Multitemática

12
capítulos

175
artigos

Envolvimento dos Órgãos

447
propostas

Informações Fiscais Detalhadas

7
anexos

16
subanexos

932
páginas

Estimativas Fiscais Ampliadas

de **3** para **4**
anos