

Anexo III Metas Fiscais

III.3 – Evolução do Patrimônio Líquido

(Art. 4º, § 2º, inciso III, da Lei Complementar nº 101, de 4 de maio de 2000)

O Patrimônio Líquido – PL – é composto pelos subgrupos patrimônio/capital, reservas, lucro ou prejuízos acumulados e ajustes de avaliação patrimonial. Em termos monetários, o PL reflete a situação patrimonial líquida, ou seja, representa a diferença entre o Ativo Real e o Passivo Real.

Na União, sua composição ao longo dos últimos três exercícios é registrada a seguir:

**TABELA 1 – PATRIMÔNIO LÍQUIDO
DETALHAMENTO DO BALANÇO PATRIMONIAL DA UNIÃO**
(Art. 4º, § 2º, Inciso III, da Lei Complementar nº 101, de 2000)

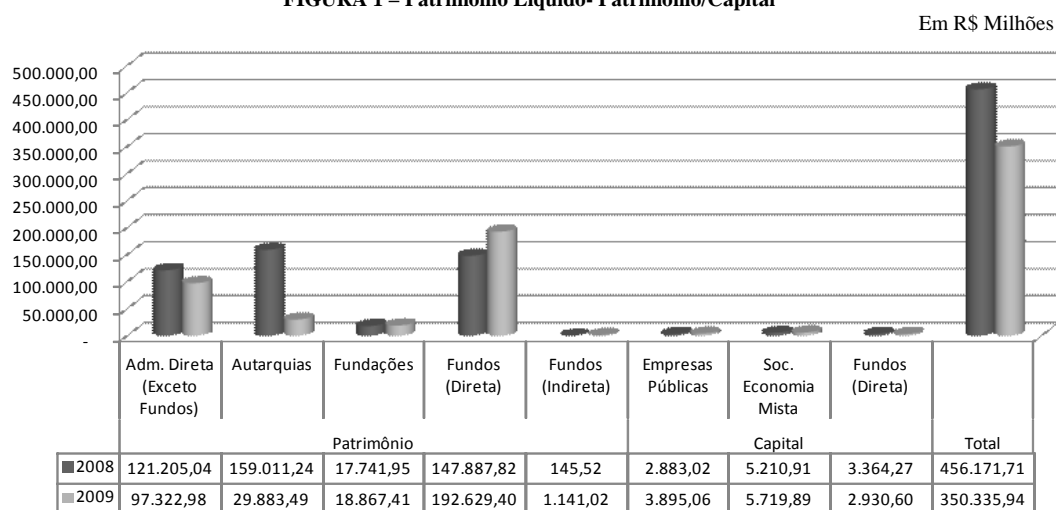
PATRIMÔNIO LÍQUIDO	VALOR			%		
	2009	2008	2007	2009	2008	2007
	Em R\$ milhões					
Patrimônio/Capital	352.390	457.450	176.851	100,6	100,3	81,9
Reservas	2.804	2.746	3.196	0,8	0,6	1,5
Lucros ou Prejuízos Acumulados	(4.860)	(4.024)	35.759	(1,4)	(0,9)	16,6
Ajustes do Patrimônio/Capital	2	-	-	0,0	-	-
TOTAL	350.336	456.172	215.806	100,0	100,0	100,0

FONTE – SIAFI/Secretaria do Tesouro Nacional

Nota: Os totais poderão eventualmente divergir do somatório das partes em função de arredondamentos.

No subgrupo Patrimônio/Capital, encontram-se, de um lado, o resultado acumulado da administração direta, das autarquias, fundações, fundos da administração indireta e de alguns fundos da administração direta – esses compõem o Patrimônio; e de outro lado, o Capital das empresas públicas, das sociedades de economia mista e de alguns fundos da administração direta. A seguir, evidencia-se graficamente essa composição:

FIGURA 1 – Patrimônio Líquido- Patrimônio/Capital

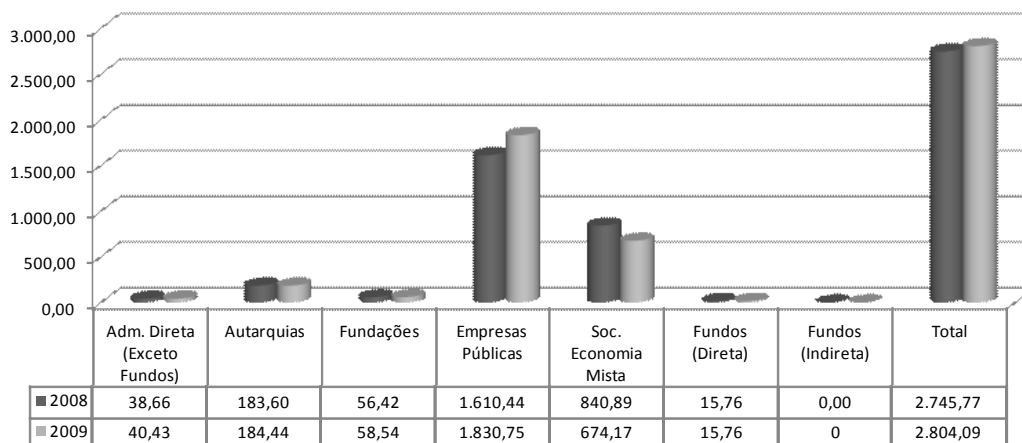


Conjugando-se os números expostos na tabela 1 e no gráfico anterior, nota-se que a causa maior do decréscimo de R\$ 105.836 milhões do PL da União está majoritariamente evidenciada na Demonstração das Variações Patrimoniais – DVP, pois nela são discriminadas as variações positivas e negativas cujos valores passam a compor Patrimônio da linha Patrimônio/Capital (tabela 1).

Sobre o subgrupo Reservas, nos termos do Plano de Contas vigente, trata-se de parcelas do PL que não constituem aumento de capital ou que não transitam pelo resultado como receitas ou que se originam de acréscimos de valor de elementos do ativo ou de lucros não distribuídos.

FIGURA 2 – PATRIMÔNIO LÍQUIDO - RESERVAS

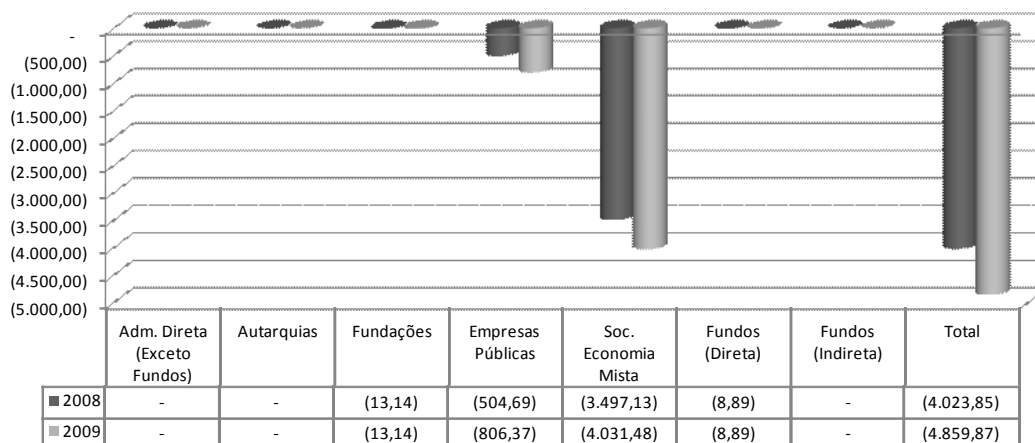
Em R\$ Milhões



A variação monetária do subgrupo Lucro ou Prejuízos Acumulados, prejuízo de R\$ 836 milhões no exercício financeiro de 2009, está decomposta no gráfico seguinte. Mediante observância aos valores, nota-se que as sociedades de economia mista apresentaram maior contribuição para a formação desse resultado.

FIGURA 3 – PATRIMÔNIO LÍQUIDO - LUCROS OU PREJUÍZOS ACUMULADOS

Em R\$ Milhões



Por fim, esclarecemos que o subgrupo Ajustes de Avaliação Patrimonial foi sensibilizado integralmente por meio de registro efetuado pela sociedade de economia mista Indústrias Nucleares do Brasil S/A., vinculada ao Ministério de Ciência e Tecnologia. Os lançamentos efetuados das alterações empreendidas na Lei nº 6.404/1976, Lei das S.A., promovidas pelas Leis nº 11.638/07 e Lei nº 11.941/09 e nas normas e pronunciamentos emitidos pelo Comitê de Pronunciamentos Contábeis – CPC, determinando que os ativos financeiros sejam mensurados a valor justo. Dessa forma, os investimentos temporários da INB, representados por ações da Eletrobrás, Tractebel e outros, foram avaliados pelo valor justo (cotação de mercado), efetuando lançamento a débito de ativo em contrapartida ao Patrimônio Líquido, na rubrica Ajuste de Avaliação Patrimonial.

No exercício de 2008, o Patrimônio Líquido apresentou situação positiva de R\$ 456.172 milhões, revelando acréscimo de 111,4% em relação ao exercício anterior, com Prejuízos Acumulados da ordem de R\$ 4.024 milhões, embora tenha havido um incremento no exercício, que se deve principalmente ao desempenho do Resultado Patrimonial do Exercício, apurado na Demonstração das Variações Patrimoniais – DVP, no valor superavitário de R\$ 239.612 milhões.

No exercício de 2007, o Patrimônio Líquido apresentou situação positiva no valor de R\$ 215.806 milhões, revelando acréscimo de 139,8% em relação ao exercício anterior, mesmo com decréscimo de 86,3% no Resultado Acumulado. Esse incremento verificado deve-se principalmente ao desempenho do Resultado Patrimonial do Exercício apurado na Demonstração das Variações Patrimoniais – DVP – no valor superavitário de R\$ 123.796 milhões.