



REPÚBLICA FEDERATIVA DO BRASIL
MINISTÉRIO DO PLANEJAMENTO, ORÇAMENTO E GESTÃO
SECRETARIA DE ORÇAMENTO FEDERAL

ORÇAMENTOS DA UNIÃO
EXERCÍCIO FINANCEIRO 2010
PROJETO DE LEI ORÇAMENTÁRIA

INFORMAÇÕES COMPLEMENTARES
RELACIONADAS NO ANEXO III DA
LEI Nº 12.017, DE 12.08.2009 – LDO 2010.

VOLUME IV

Brasília, DF
2009

LEI DE DIRETRIZES ORÇAMENTÁRIAS PARA 2010

ANEXO III
RELAÇÃO DAS INFORMAÇÕES COMPLEMENTARES À LEI
12.017, DE 12.08.2008 – LDO 2010

XX - estoque e arrecadação da Dívida Ativa da União, no exercício de 2008, mês a mês, e as estimativas para os exercícios de 2009 e 2010, segregando-se por item de receita e identificando-se, separadamente, as informações do Regime Geral de Previdência Social;

Lei nº 12.017 de 12 de agosto de 2009-LDO 2010, inciso XX do anexo III-Informações Complementares ao PLOA-2010. XX - estoque e arrecadação da Dívida Ativa da União, no exercício de 2008, mês a mês, e as estimativas para os exercícios de 2009 e 2010, segregando-se por item de receita e identificando-se, separadamente, as informações do Regime Geral de Previdência Social;

ANEXO 01 - ESTOQUE DAU NÃO PREVIDENCIÁRIO - 2008

1º SEMESTRE						
	JANEIRO	FEVEREIRO	MARÇO	ABRIL	MAIO	JUNHO
IR	112.996.112	113.127.649	113.240.682	113.359.406	113.463.422	113.587.811
IRPF	26.482.867.270	26.807.778.930	27.144.482.455	27.419.508.619	27.639.426.462	28.584.712.361
IRPJ	157.654.034.636	159.037.835.270	161.111.696.044	163.578.637.952	164.622.738.160	166.162.287.916
IPI	40.371.473.572	41.261.174.445	41.615.271.539	42.015.261.472	42.487.264.619	43.127.125.607
TD	19.633.054.576	19.728.339.421	19.844.462.260	19.970.421.881	20.096.991.439	20.275.888.122
CLT	5.548.256.581	5.620.252.471	5.650.613.764	5.691.117.878	5.722.459.694	5.746.181.392
DO	200.424.055.180	201.985.429.933	204.360.313.019	206.094.599.703	208.897.047.239	211.553.407.196
PIS-PASEP	32.803.420.392	33.095.335.657	33.542.065.670	33.773.264.725	34.560.674.552	34.983.814.362
ITR	3.053.908.463	3.543.664.038	4.310.770.960	4.440.284.788	4.641.951.996	4.764.939.747
TOTAL	486.084.066.780	491.192.937.813	497.692.916.394	503.096.456.425	508.782.017.581	515.311.944.515

2º SEMESTRE						
	JULHO	AGOSTO	SETEMBRO	OUTUBRO	NOVEMBRO	DEZEMBRO
IR	113.723.580	113.842.562	113.987.657	114.144.132	114.292.147	114.437.217
IRPF	28.805.637.742	29.169.733.581	28.980.303.519	29.249.852.039	29.551.822.755	29.849.828.230
IRPJ	167.754.951.047	169.945.182.623	170.996.994.662	173.323.834.551	177.088.429.370	180.976.075.815
IPI	43.480.374.494	44.859.414.481	45.140.086.522	45.916.750.595	46.536.677.591	48.475.374.661
TD	20.387.190.149	20.535.719.841	20.698.924.803	20.908.177.071	21.085.704.047	21.229.033.319
CLT	5.773.624.621	5.831.435.006	5.869.123.662	5.919.015.472	5.965.366.237	6.055.507.889
DO	214.022.799.730	216.802.578.400	219.026.649.983	221.952.784.181	226.672.165.015	235.075.606.270
PIS-PASEP	35.484.717.837	35.826.887.076	36.162.767.674	36.464.806.943	36.780.707.682	37.842.368.029
ITR	5.427.019.944	5.526.997.293	5.657.237.148	5.717.511.672	5.767.752.695	5.973.791.677
TOTAL	521.250.039.144	528.611.790.863	532.646.075.629	539.566.876.655	549.562.917.540	565.592.023.108

ARRECAÇÃO DAU NÃO PREVIDENCIÁRIO - 2008

1º SEMESTRE						
	JANEIRO	FEVEREIRO	MARÇO	ABRIL	MAIO	JUNHO
IR	767	773	779	784	20.162	796
IRPF	19.779.106	20.611.545	20.447.391	21.681.062	20.562.999	22.035.980
IRPJ	49.002.320	48.640.773	57.454.139	66.965.490	54.369.174	50.445.509
IPI	4.428.964	5.926.304	9.501.041	8.189.434	7.484.889	4.861.218
TD	14.902.003	14.211.384	13.233.849	13.852.897	13.953.006	14.325.346
CLT	10.395.428	11.732.751	11.881.994	13.565.657	12.836.795	13.203.552
DO	64.899.503	77.194.635	70.762.854	83.063.767	79.114.792	71.688.356
PIS-PASEP	13.335.957	16.293.575	14.876.876	15.024.031	16.377.627	17.620.184
ITR	2.058.736	1.982.313	3.407.098	3.052.137	2.508.681	2.590.690
ENGARGO LEG.	30.053.336	34.141.474	35.210.981	38.401.657	36.857.020	36.338.121
TOTAL	208.856.120	230.735.528	236.777.000	263.796.917	244.085.145	233.109.752

2º SEMESTRE						
	JULHO	AGOSTO	SETEMBRO	OUTUBRO	NOVEMBRO	DEZEMBRO
IR	803	27.725	0	0	0	0
IRPF	21.942.227	20.336.106	22.412.706	20.495.206	19.190.108	19.530.354
IRPJ	59.456.251	60.037.321	51.590.050	60.418.632	48.763.752	55.827.974
IPI	6.562.620	7.460.352	6.958.928	8.520.130	4.800.807	5.145.577
TD	14.861.354	16.862.408	16.942.583	18.072.884	15.574.118	14.546.107
CLT	13.466.796	12.458.944	13.926.871	14.187.681	12.209.458	11.480.513
DO	84.125.646	86.913.788	79.084.527	81.612.194	81.593.244	97.413.780
PIS-PASEP	17.133.115	15.414.263	15.936.863	16.926.910	17.138.605	14.132.256
ITR	2.286.726	2.688.025	2.246.139	3.581.467	2.018.792	2.804.381
ENGARGO LEG.	40.072.479	39.741.424	39.801.189	43.691.573	36.595.779	39.906.592
TOTAL	259.908.016	261.940.356	248.899.856	267.506.677	237.884.662	260.787.534

Lei nº 12.017, de 12 de agosto de 2009 - LDO 2010, inciso XX do anexo III - Informações Complementares ao PLOA-2010.

XX - estoque e arrecadação da Dívida Ativa da União, no exercício de 2008, mês a mês, e as estimativas para os exercícios de 2009 e 2010, segregando-se por item de receita e identificando-se, separadamente, as informações do Regime Geral de Previdência Social;

ANEXO 02 - ESTOQUE DAU PREVIDENCIÁRIO 2008

RUBRICA	1º SEMESTRE					
	JANEIRO	FEVEREIRO	MARÇO	ABRIL	MAIO	JUNHO
{n class}	1.540.447.105	1.683.701.875	1.514.599.388	7.119.648	7.132.417	7.118.534
Aguardando cadastr. embargos	5.030.554	5.043.931	10.234.208	10.264.501	10.294.794	10.325.087
Ajuizamento/Distrib. de Ação Depósito	75.323.721	69.327.866	63.880.075	64.077.456	64.274.181	64.471.129
Ajuizamento/Distribuição	51.282.877.584	51.253.946.276	51.175.443.902	51.413.846.320	51.551.378.200	51.559.347.573
Arquivamento Provisório da Ação	225.465.074	250.442.151	265.409.894	266.021.171	266.770.840	267.295.356
Citação do Devedor	9.544.825.265	9.532.700.558	9.635.538.111	9.652.436.278	9.664.154.255	9.656.635.606
Citação do(S) Sócio(S)	5.520.946.972	5.570.754.631	5.653.233.040	5.665.030.287	5.677.532.562	5.711.191.043
Com Juiz para Despacho/Sentença (537)	102.387	20.437.434	21.952.996	22.023.456	22.093.917	22.164.377
Com Juiz para Prolação de Sentença (825)	308.182.703	305.643.472	317.926.106	111.914.265	112.323.030	112.751.130
Com Juiz para Prolação de Sentença	109.538.169	111.044.753	111.486.115	215.712.912	209.092.280	212.311.270
Contra-Razões ao Recurso	1.060.042.530	1.056.864.672	1.036.032.340	1.726.600.787	1.731.763.492	1.739.269.567
Créd. em Cobr. Amig. Val. até 5000 Reais	70.344.550	72.549.894	75.952.946	74.969.172	75.020.279	75.119.684
Créd. Inscrito sem Condiç. de Ajuizamento	114.570.362	149.566.192	111.436.984	111.738.859	111.876.583	111.949.688
Créd. Previdenciário Sub Judice Não Inscr	8.718.777	8.468.762	8.498.004	8.527.246	8.556.489	8.571.218
Crédito com Resíduo de Parcelamento	7.332.802	7.244.441	6.983.049	34.789.788	34.873.186	34.955.920
Crédito em Diligência no âmbito administrativ	47.542.528	57.415.171	44.096.020	44.213.792	44.301.543	44.222.095
Crédito em Grau de Avocatória	815.624	817.583	819.541	821.500	823.458	825.417
Decretação de Falência	127.528.057	125.668.910	122.537.725	122.713.924	122.852.310	122.990.692
Desistência de ação	282.035.040	226.587.052	218.780.519	697.676	699.880	702.083
Despacho Interlocutório	608.662.378	671.820.133	669.566.122	202.384.025	208.533.089	207.527.921
DI - Declarada Incompetência do Juízo - Remet	228.223	228.796	229.369	670.652.382	670.264.504	672.905.423
Embargos de Terceiros	90.085.884	83.299.817	74.270.552	74.458.151	75.172.241	75.717.588
Embargos do Devedor	3.987.257.459	4.026.279.503	4.079.329.361	4.092.440.913	4.117.780.123	4.132.352.424
Emissão de Peças Processuais	160.991.933	162.185.667	160.373.198	161.883.495	162.201.072	158.665.124
Encaminhamento p/ Inclusão em Parcm Admin	32.924.528	28.928.765	188.182.381	188.820.177	193.572.869	202.252.746
Encerramento de Falência	865.791	867.813	867.114	869.132	871.150	873.168
Expedição/Cumprimento de Carta Precatória	564.340.715	588.886.720	648.864.479	650.130.128	651.825.703	655.548.443
Hasta Pública / Designada	2.011.061.752	2.033.493.826	2.045.797.325	2.047.822.658	2.051.937.094	2.041.068.037
Impugnação aos Embargos	5.551.289.857	5.519.849.135	5.396.819.572	5.411.291.708	5.432.231.591	5.437.294.762
Inscrição de Crédito em Dívida Ativa	3.144.172.790	3.475.108.406	1.973.509.865	1.946.135.192	2.018.944.568	2.190.375.479
Intimação	1.910.199.772	1.966.220.083	2.127.054.204	2.129.122.985	2.133.585.716	2.134.675.879
Levantamento de Depósito com Quitação	28.521.775	30.511.445	34.704.601	932.438.637	934.923.903	934.402.630
Opção Refis/Exigibilidade Suspensa	9.232.164.090	9.109.077.853	9.090.273.381	8.953.280.834	8.859.738.106	8.799.988.697
Opção Refis/Lei 10.684/03	3.098.394.818	3.065.544.537	3.047.329.866	3.017.218.873	2.976.820.936	2.920.677.240
Parcelamento Cancelado	318.664.515	230.367.622	202.155.918	390.673	391.103	391.933
Parcelamento com Garantia	357.822	353.824	353.824	353.824	353.824	353.824
Parcelamento de Clube de Futebol	9.016.533	8.976.539	8.940.655	8.895.457	8.785.983	8.730.569
Parcelamento de Órgão Público	8.426.015	8.424.498	8.340.128	8.249.272	8.151.871	8.128.213
Parcelamento de Prefeitura (Município)	19.753	19.753	19.753	19.753	19.753	19.753
Parcelamento de Prefeitura da MP 1571/97	3.020.361.417	2.987.829.899	2.961.205.898	2.932.271.537	2.910.044.556	2.893.878.877
Parcelamento Especial MP 303/2006	1.562.911.254	1.719.201.045	1.997.920.080	2.151.284.496	2.175.153.759	2.208.425.841
Parcelamento Lei 11.196/05	405.164.463	413.361.103	410.501.815	415.185.126	412.665.047	405.286.933
Parcelamento Manual	16.731.879	16.753.105	16.774.336	16.795.564	16.816.794	16.838.025
Parcelamento Rescindido	1.164.557.334	740.228.658	573.744.170	1.743.534.727	1.916.930.025	2.220.277.091
Parcelamento sem Garantia	1.469.146.696	1.453.427.831	1.464.180.044	1.462.742.475	1.458.561.024	1.473.955.870
Parcelamento Simplificado	11.056.512	8.123.672	6.135.776	6.165.067	799.078	1.527.942
Pedido de Arresto	24.938.478	24.970.040	28.083.105	28.154.733	28.226.362	28.297.990
Pedido de Carta Precatória	458.868.381	426.396.591	411.980.467	413.073.736	414.118.315	415.167.879
Pedido de Concordata Preventiva	239.429.209	239.442.690	239.452.145	237.221.875	237.235.352	237.248.829
Pedido de Concordata Suspensiva	4.162.143	4.174.142	4.085.476	4.097.465	4.109.453	4.121.442
Pedido de Penhora e/ou Reforço de Penhora	22.175.710.484	22.665.089.102	23.531.412.131	23.566.861.863	23.612.540.323	23.553.877.762
Pedido de Restituição	266.626.349	260.611.306	268.565.386	269.257.636	269.525.953	264.972.352
Pedido decretação prisão do deposit. infiel	120.181.331	119.333.902	118.500.194	118.780.039	119.059.858	119.314.460
Pedido Habilitação ou Pagamento/Reserva	3.060.522.465	3.015.211.671	3.057.296.238	3.076.426.507	3.079.344.635	3.056.237.726
Penhora Regular e Suficiente	3.258.900.605	3.213.508.131	3.248.560.096	3.262.011.270	3.281.410.766	3.297.503.065
Perícia	217.814.604	226.436.772	210.019.035	207.741.285	208.001.695	208.667.561
Pré ajuizamento/Distribuição (eletr.)	181.349.904	188.086.879	396.358.872	260.783.225	175.995.618	174.445.755
Precatório/Requisitório (Órgãos Públicos)	113.976.408	123.505.905	129.960.033	130.302.787	130.682.429	131.061.512
Pré-Inscrição de Crédito	285.993	325.956	320.399	273.008	243.402	239.723
Pré-Parcelamento	84.836.071	79.459.722	84.988.230	70.054.453	79.173.215	77.243.630
Recebido em Razão D.I. do Juízo de Origem	691.067	693.270	695.473	229.943	230.516	231.089
Recebimento da Graf Após Análise	41.289.986	33.036.480	34.412.100	34.496.136	34.580.085	34.599.722
Reclamatória Trabalhista	6.031.677	6.193.385	6.226.740	6.235.353	6.330.213	6.363.512
Recurso e/ou Apelações	1.481.829.466	1.616.684.682	1.721.752.475	600.514.026	602.005.048	604.570.156
Rescisão/Cancelamento de Parcm Manual	743.503	744.970	390.043	559.646.185	559.570.337	565.843.625
Retorno a Proc. - Cancel/Resc - Fase 512	57.693.471	60.949.504	57.444.011	57.607.947	57.692.057	54.338.466
Retorno da Diligência	125.117.166	121.069.974	115.407.387	115.604.568	115.829.969	116.000.589
Revogação da prisão deposit.infiel	701.629	703.960	706.291	708.623	710.955	713.286
Sentença	604.078.247	616.679.215	598.719.189	318.841.626	319.487.141	320.138.647
Subida dos Autos	875.001.938	888.213.600	929.980.133	1.039.045.266	1.048.953.925	1.049.052.338
Suspensão da Ação Art.40 Lei 6830/80	2.166.557.777	2.245.863.365	2.203.663.215	2.207.238.632	2.210.990.162	2.219.252.463
Suspensão de Exigibilidade com Depósito	1.662.769.635	1.654.491.023	1.572.526.580	1.570.804.538	1.570.869.892	1.581.201.040
Suspensão de Exigibilidade sem Depósito	4.869.292.100	4.785.991.369	4.727.861.385	4.721.688.922	4.750.174.015	4.891.539.913
Suspensão e/ou Sobreestamento da Ação	2.325.087.348	2.402.323.943	2.514.593.210	2.497.527.446	2.500.651.937	2.492.653.808
Total	153.163.733.199	153.877.787.227	153.796.244.791	154.153.585.396	154.530.633.009	155.069.256.242

Lei nº 12.017, de 12 de agosto de 2009 - LDO 2010, inciso XX do anexo III - Informações Complementares ao PLOA-2010.

XX - estoque e arrecadação da Dívida Ativa da União, no exercício de 2008, mês a mês, e as estimativas para os exercícios de 2009 e 2010, segregando-se por item de receita e identificando-se, separadamente, as informações do Regime Geral de Previdência Social;

ANEXO 02 - ESTOQUE DAU PREVIDENCIÁRIO 2008

RUBRICA	2º SEMESTRE					
	JULHO	AGOSTO	SETEMBRO	OUTUBRO	NOVEMBRO	DEZEMBRO
{ñ class}	7.227.041	7.182.272	7.198.056	7.137.386	4.555.882	4.585.969
Aguardando cadastr. embargos	10.355.381	10.387.794	10.418.693	10.452.016	10.487.762	10.518.661
Ajuizamento/Distrib. de Ação Depósito	64.496.925	64.686.232	64.880.251	65.103.318	65.335.673	65.535.483
Ajuizamento/Distribuição	51.473.785.732	51.562.002.739	51.561.578.329	51.750.243.764	51.783.947.117	52.000.307.686
Arquivamento Provisório da Ação	267.316.285	267.452.354	268.522.983	268.800.142	269.551.614	270.979.725
Citação do Devedor	9.677.155.950	9.688.051.727	9.672.635.761	9.697.144.641	9.721.003.674	9.335.196.580
Citação do(S) Sócio(S)	5.723.404.018	5.734.034.152	5.734.977.801	5.751.947.100	5.763.176.042	5.772.463.206
Com Juiz para Despacho/Sentença (537)	22.234.838	22.310.230	22.382.100	15.795.842	15.843.293	15.895.994
Com Juiz para despacho/sentença (825)	113.370.529	113.870.462	114.307.725	114.779.283	115.285.136	115.554.513
Com Juiz para Prolação de Sentença	208.937.203	210.190.397	197.110.929	196.125.598	199.027.079	187.228.505
Contra-Razões ao Recurso	1.740.915.340	1.747.529.308	1.748.331.817	1.736.574.138	1.716.443.500	1.717.925.305
Créd. em Cobr. Amig. Val. até 5000 Reais	75.124.919	75.370.504	75.492.256	75.426.576	75.911.251	75.872.995
Créd. Inscrito sem Cond. de Ajuizamento	111.920.284	109.408.480	109.176.941	108.581.723	113.848.159	96.632.288
Créd. Previdenciário Sub Judge Não Inscr	8.610.752	8.642.040	8.449.894	8.827.904	8.862.537	8.892.487
Crédito com Resíduo de Parcelamento	35.040.847	35.082.237	35.168.337	35.260.585	35.360.778	35.367.489
Crédito em Diligência no âmbito administrativ	45.286.594	44.411.191	44.538.340	44.793.950	44.941.140	45.232.536
Crédito em Grau de Avocatória	827.375	829.471	831.469	833.623	835.934	837.932
Decretação de Falência	123.129.075	123.277.169	123.418.342	123.570.580	121.066.903	121.208.051
Desistência de ação	704.286	706.643	708.891	711.314	713.914	716.161
Despacho Interlocutório	204.799.809	212.054.063	198.676.955	202.289.283	211.724.536	219.511.139
DI - Declarada Incompetência do Juízo - Remet	674.998.436	677.323.629	675.957.713	664.463.439	666.485.430	668.256.014
Embargos de Terceiros	75.757.033	75.961.273	76.156.039	76.366.023	76.591.440	76.786.353
Embargos do Devedor	4.144.690.507	4.115.572.153	4.143.551.085	4.163.883.445	4.163.440.087	4.175.569.917
Emissão de Peças Processuais	153.297.635	153.544.898	163.738.738	154.027.335	154.264.643	154.492.355
Encaminhamento p/ Inclusão em Parcm Admin	105.897.884	78.935.620	78.437.612	78.718.743	79.426.481	81.088.404
Encerramento de Falência	875.186	877.345	879.403	881.623	884.004	886.062
Expedição/Cumprimento de Carta Precatória	657.277.810	659.014.018	660.806.981	658.695.720	656.698.632	658.229.750
Hasta Pública / Designada	2.021.568.741	2.021.121.905	2.017.828.561	2.018.014.200	2.022.958.359	2.025.000.989
Impugnação aos Embargos	5.435.660.529	5.448.348.390	5.400.793.623	5.408.148.038	5.420.153.336	5.406.440.681
Inscrição de Crédito em Dívida Ativa	3.059.341.580	3.550.144.949	3.861.236.393	4.286.654.945	5.222.865.247	11.877.991.251
Intimação	2.133.803.471	2.135.191.004	2.136.689.860	2.124.574.125	2.124.574.125	2.129.173.242
Levantamento de Depósito com Quitação	936.573.450	934.196.359	932.786.296	933.754.208	933.738.511	934.509.322
Opção Refis/Exigibilidade Suspensa	7.679.727.530	8.159.701.922	7.479.456.294	6.853.723.207	6.232.478.417	6.057.752.413
Opção Refis/Lei 10.684/03	2.879.780.486	2.845.489.120	2.818.654.084	2.775.254.294	2.762.303.420	2.718.224.167
Parcelamento Cancelado	392.563	393.237	393.880	394.573	395.317	395.960
Parcelamento com Garantia	353.824	353.824	353.824	353.824	353.824	353.824
Parcelamento de Clube de Futebol	8.696.305	8.653.726	8.302.280	8.280.421	8.277.682	8.285.082
Parcelamento de Órgão Público	8.122.590	8.122.590	8.122.590	8.108.188	8.108.188	7.998.259
Parcelamento de Prefeitura (Município)	19.753	19.753	19.753	19.753	19.753	19.753
Parcelamento de Prefeitura da MP 1571/97	2.865.709.734	2.845.141.308	2.826.826.529	2.813.024.955	2.784.375.242	2.763.884.673
Parcelamento Especial MP 303/2006	2.267.390.683	2.299.926.449	2.396.718.402	2.376.611.933	2.376.832.101	2.330.603.017
Parcelamento Lei 11.196/05	387.471.421	386.157.693	382.713.041	373.054.145	369.551.176	361.332.683
Parcelamento Manual	16.859.255	16.881.970	16.903.625	16.926.976	16.952.027	16.973.682
Parcelamento Rescindido	4.047.361.532	3.743.075.053	4.411.766.038	5.166.338.483	5.963.960.565	6.363.205.260
Parcelamento sem Garantia	1.517.742.253	1.559.454.344	1.565.163.337	1.623.617.012	1.687.360.701	1.721.072.978
Parcelamento Simplificado	4.228.882	8.606.307	10.310.074	13.757.943	22.421.814	27.438.576
Pedido de Arresto	28.369.618	28.446.261	28.373.039	28.451.411	28.535.482	28.608.154
Pedido de Carta Precatória	416.320.350	417.589.858	418.754.946	417.679.618	404.532.133	405.070.774
Pedido de Concordata Preventiva	237.262.306	237.276.726	237.290.473	237.305.297	237.321.200	237.334.947
Pedido de Concordata Suspensiva	4.133.430	4.146.257	4.158.486	4.171.673	4.185.819	4.198.048
Pedido de Penhora e/ou Reforço de Penhora	23.492.630.605	23.554.001.608	23.597.296.156	23.623.331.129	23.525.903.497	23.537.263.490
Pedido de Restituição	265.203.824	265.307.415	265.517.958	265.774.876	266.065.667	266.259.792
Pedido decretação prisão do deposit. infiel	119.594.499	119.894.138	120.179.341	120.487.382	120.817.825	121.097.103
Pedido Habilitação ou Pagamento/Reserva	3.059.024.503	3.058.706.770	3.061.577.833	3.064.083.715	3.065.117.125	3.067.990.465
Penhora Regular e Suficiente	3.311.362.152	3.328.355.476	3.476.209.762	3.489.386.683	3.523.703.490	3.947.223.956
Perícia	209.333.432	209.899.878	210.578.215	211.127.239	211.844.524	207.268.943
Pré ajuizamento/Distribuição (eletr.)	175.109.353	175.838.618	182.469.646	187.041.597	199.600.808	188.836.817
Precatório/Requisitório (Órgãos Públicos)	131.441.007	126.175.619	126.487.044	125.514.252	125.930.759	125.914.181
Pré-Inscrição de Crédito	240.260	269.151	241.383	925.408	909.046	912.199
Pré-Parcelamento	92.050.004	82.839.306	90.571.821	91.546.162	86.890.163	80.598.584
Recebido em Razão D.I. do Juízo de Origem	231.663	232.276	232.861	233.491	234.168	234.753
Recebimento da Graf Após Análise	48.451.599	48.597.460	48.779.300	50.980.976	51.158.254	49.546.540
Reclamatória Trabalhista	6.372.981	6.305.689	6.215.182	6.236.103	6.320.201	6.348.517
Recurso e/ou Apelações	612.478.365	614.275.158	615.625.922	617.902.003	619.860.721	621.718.578
Rescisão/Cancelamento de Parcm Manual	570.914.368	582.154.128	608.391.568	615.839.450	628.617.640	631.572.087
Retorno a Proc. - Cancel/Resc - Fase 512	156.174.514	185.562.461	186.934.523	186.960.783	187.677.767	187.333.891
Retorno da Diligência	132.433.537	166.769.119	186.802.799	248.324.893	246.391.145	250.062.631
Revogação da prisão deposit.infiel	715.617	718.112	720.490	723.055	725.806	728.184
Sentença	319.282.903	320.235.201	320.857.882	321.283.030	322.291.549	323.163.132
Subida dos Autos	1.057.132.996	1.059.683.026	1.054.322.467	1.055.963.916	1.059.098.988	1.056.884.322
Suspensão da Ação Art.40 Lei 6830/80	2.224.539.100	2.227.993.524	2.229.803.873	2.233.832.503	2.238.401.654	2.241.340.982
Suspensão de Exigibilidade com Depósito	1.591.530.657	1.563.533.248	1.600.007.707	1.630.659.612	1.621.667.554	1.627.321.035
Suspensão de Exigibilidade sem Depósito	4.983.242.200	5.001.328.252	5.054.772.808	5.075.655.369	5.128.109.545	5.088.253.781
Suspensão e/ou Sobrestamento da Ação	2.495.633.825	2.394.914.499	2.401.890.528	2.402.713.658	2.410.776.029	2.496.978.096
Total	156.739.451.922	157.550.737.540	158.208.435.939	159.141.387.532	160.356.081.059	167.466.491.354

Lei nº 12.017, de 12 de agosto de 2009 - LDO 2010, inciso XX do anexo III - Informações Complementares ao PLOA-2010.
 XX - estoque e arrecadação da Dívida Ativa da União, no exercício de 2008, mês a mês, e as estimativas para os exercícios de 2009 e 2010, segregando-se por item de receita e identificando-se, separadamente, as informações do Regime Geral de Previdência Social;

ANEXO 03 - ARRECAÇÃO DAU PREVIDENCIÁRIO 2008

1º SEMESTRE						
Tipo-pagto	JANEIRO	FEVEREIRO	MARÇO	ABRIL	MAIO	JUNHO
P.G.F.N. - Ant Entrada na P.G.F.N.(489/497)	0	0	0	0	0	0
P.G.F.N. - Clube de Futebol	0	0	0	0	0	0
P.G.F.N. - Credito	47.600.796	27.567.330	29.564.486	23.089.844	17.149.700	16.029.237
P.G.F.N. - Lei 10.684/03	37.343.768	42.506.234	41.239.426	42.077.189	41.396.232	39.907.826
P.G.F.N. - Lei 11.196/05	2.864.157	6.204.539	6.023.984	5.637.056	5.556.698	5.415.442
P.G.F.N. - Mp 303/2006	0	0	0	0	0	0
P.G.F.N. - Orgão do Poder Publico	0	0	0	0	0	0
P.G.F.N. - Parcelamento	0	0	0	0	0	0
P.G.F.N. - Prefeitura 9%	0	0	0	0	0	0
P.G.F.N. - Refis	86.263.759	220.097.621	107.052.003	106.939.437	98.789.780	101.355.498
Total	174.072.480	296.375.724	183.879.899	177.743.527	162.892.411	162.708.003

2º SEMESTRE						
Tipo-pagto	JULHO	AGOSTO	SETEMBRO	OUTUBRO	NOVEMBRO	DEZEMBRO
P.G.F.N. - Ant Entrada na P.G.F.N.(489/497)	0	0	0	0	0	0
P.G.F.N. - Clube de Futebol	0	0	0	0	0	0
P.G.F.N. - Credito	20.739.578	15.427.346	19.795.902	27.192.773	31.419.921	22.269.932
P.G.F.N. - Lei 10.684/03	39.834.490	41.312.022	39.015.094	41.940.857	38.993.347	39.856.017
P.G.F.N. - Lei 11.196/05	5.361.076	5.015.893	5.255.752	5.443.414	5.666.447	6.708.098
P.G.F.N. - Mp 303/2006	0	0	0	0	0	0
P.G.F.N. - Orgão do Poder Publico	0	0	0	0	0	0
P.G.F.N. - Parcelamento	0	0	0	0	0	0
P.G.F.N. - Prefeitura 9%	0	0	0	0	0	0
P.G.F.N. - Refis	103.268.706	106.020.966	96.378.384	105.384.085	99.612.398	98.888.323
Total	169.203.850	167.776.228	160.445.131	179.961.129	175.692.113	167.722.370

Lei nº 12.017, de 12 de agosto de 2009 - LDO 2010, inciso XX do anexo III - Informações Complementares ao PLOA-2010.

XX - estoque e arrecadação da Dívida Ativa da União, no exercício de 2008, mês a mês, e as estimativas para os exercícios de 2009 e 2010, segregando-se por item de receita e identificando-se, separadamente, as informações do Regime Geral de Previdência Social;

ANEXO 04 - ESTIMATIVA - ESTOQUE DAU NÃO-PREVIDENCIÁRIO - 2009

1º SEMESTRE						
	JANEIRO	FEVEREIRO	MARÇO	ABRIL	MAIO	JUNHO
IR	116.027.894	117.640.682	119.275.888	120.933.823	122.614.803	124.319.148
IRPF	30.264.740.843	30.685.420.740	31.111.948.089	31.544.404.167	31.982.871.385	32.427.433.297
IRPJ	183.491.643.269	186.042.177.110	188.628.163.372	191.250.094.843	193.908.471.161	196.603.798.910
IPI	49.149.182.369	49.832.356.004	50.525.025.752	51.227.323.610	51.939.383.408	52.661.340.838
TD	21.524.116.883	21.823.302.107	22.126.646.007	22.434.206.386	22.746.041.855	23.062.211.837
CLT	6.139.679.449	6.225.020.993	6.311.548.785	6.399.279.313	6.488.229.296	6.578.415.683
DO	238.343.157.197	241.656.127.082	245.015.147.249	248.420.857.796	251.873.907.719	255.374.955.036
PIS-PASEP	38.368.376.944	38.901.697.384	39.442.430.978	39.990.680.768	40.546.551.231	41.110.148.293
ITR	6.056.827.381	6.141.017.282	6.226.377.422	6.312.924.068	6.400.673.712	6.489.643.077
TOTAL	573.453.752.229	581.424.759.385	589.506.563.540	597.700.704.773	606.008.744.570	614.432.266.119

2º SEMESTRE						
	JULHO	AGOSTO	SETEMBRO	OUTUBRO	NOVEMBRO	DEZEMBRO
IR	126.047.185	127.799.240	129.575.650	131.376.751	133.202.888	135.054.408
IRPF	32.878.174.620	33.335.181.247	33.798.540.267	34.268.339.976	34.744.669.902	35.227.620.814
IRPJ	199.336.591.715	202.107.370.340	204.916.662.788	207.765.004.400	210.652.937.962	213.581.013.799
IPI	53.393.333.475	54.135.500.811	54.887.984.272	55.650.927.253	56.424.475.142	57.208.775.347
TD	23.382.776.581	23.707.797.176	24.037.335.556	24.371.454.521	24.710.217.738	25.053.689.765
CLT	6.669.855.661	6.762.566.655	6.856.566.331	6.951.872.603	7.048.503.632	7.146.477.833
DO	258.924.666.911	262.523.719.781	266.172.799.486	269.872.601.399	273.623.830.559	277.427.201.803
PIS-PASEP	41.681.579.354	42.260.953.307	42.848.380.558	43.443.973.048	44.047.844.273	44.660.109.309
ITR	6.579.849.116	6.671.309.019	6.764.040.214	6.858.060.373	6.953.387.412	7.050.039.497
TOTAL	622.972.874.618	631.632.197.576	640.411.885.122	649.313.610.325	658.339.069.509	667.489.982.575

ESTIMATIVA - ARRECAÇÃO DAU NÃO-PREVIDENCIÁRIO - 2009

1º SEMESTRE						
	JANEIRO	FEVEREIRO	MARÇO	ABRIL	MAIO	JUNHO
IR	0	0	0	0	0	0
IRPF	19.969.787	20.419.108	20.878.538	21.348.305	21.828.641	22.319.786
IRPJ	57.084.103	58.368.495	59.681.787	61.024.627	62.397.681	63.801.629
IPI	5.261.352	5.379.733	5.500.777	5.624.544	5.751.096	5.880.496
TD	14.873.394	15.208.046	15.550.227	15.900.107	16.257.859	16.623.661
CLT	11.738.825	12.002.948	12.273.015	12.549.157	12.831.513	13.120.222
DO	99.605.590	101.846.716	104.138.267	106.481.378	108.877.209	111.326.946
PIS-PASEP	14.450.231	14.775.361	15.107.807	15.447.733	15.795.307	16.150.701
ITR	2.867.480	2.931.998	2.997.968	3.065.422	3.134.394	3.204.918
TOTAL	225.850.762	230.932.405	236.128.384	241.441.272	246.873.701	252.428.359

2º SEMESTRE						
	JULHO	AGOSTO	SETEMBRO	OUTUBRO	NOVEMBRO	DEZEMBRO
IR	0	0	0	0	0	0
IRPF	22.821.981	23.335.476	23.860.524	24.397.386	24.946.327	25.507.619
IRPJ	65.237.165	66.705.002	68.205.864	69.740.496	71.309.657	72.914.124
IPI	6.012.807	6.148.095	6.286.428	6.427.872	6.572.499	6.720.381
TD	16.997.693	17.380.141	17.771.195	18.171.047	18.579.895	18.997.943
CLT	13.415.427	13.717.275	14.025.913	14.341.496	14.664.180	14.994.124
DO	113.831.802	116.393.018	119.011.861	121.689.627	124.427.644	127.227.266
PIS-PASEP	16.514.092	16.885.659	17.265.586	17.654.062	18.051.278	18.457.432
ITR	3.277.029	3.350.762	3.426.154	3.503.242	3.582.065	3.662.662
TOTAL	258.107.997	263.915.427	269.853.524	275.925.229	282.133.546	288.481.551

Lei nº 12.017, de 12 de agosto de 2009 - LDO 2010, inciso XX do anexo III - Informações Complementares ao PLOA-2010.
XX - estoque e arrecadação da Dívida Ativa da União, no exercício de 2008, mês a mês, e as estimativas para os exercícios de 2009 e 2010, segregando-se por item de receita e identificando-se, separadamente, as informações do Regime Geral de Previdência Social;

ANEXO 05 - ESTIMATIVA - ESTOQUE DAU NÃO-PREVIDENCIÁRIO- 2010

1º SEMESTRE						
	JANEIRO	FEVEREIRO	MARÇO	ABRIL	MAIO	JUNHO
IR	136.931.665	138.835.015	140.764.822	142.721.453	144.705.281	146.716.684
IRPF	35.717.284.743	36.213.755.001	36.717.126.196	37.227.494.250	37.744.956.420	38.269.611.314
IRPJ	216.549.789.891	219.559.831.971	222.611.713.635	225.706.016.454	228.843.330.083	232.024.252.371
IPI	58.003.977.324	58.810.232.609	59.627.694.842	60.456.519.800	61.296.865.425	62.148.891.855
TD	25.401.936.053	25.755.022.964	26.113.017.783	26.475.988.730	26.844.004.974	27.217.136.643
CLT	7.245.813.875	7.346.530.688	7.448.647.464	7.552.183.664	7.657.159.017	7.763.593.527
DO	281.283.439.908	285.193.279.723	289.157.466.311	293.176.755.093	297.251.911.989	301.383.713.565
PIS-PASEP	45.280.884.828	45.910.289.127	46.548.442.146	47.195.465.492	47.851.482.462	48.516.618.068
ITR	7.148.035.046	7.247.392.733	7.348.131.492	7.450.270.520	7.553.829.280	7.658.827.507
TOTAL	676.768.093.333	686.175.169.830	695.713.004.690	705.383.415.456	715.188.244.930	725.129.361.535

2º SEMESTRE						
	JULHO	AGOSTO	SETEMBRO	OUTUBRO	NOVEMBRO	DEZEMBRO
IR	148.756.046	150.823.755	152.920.205	155.045.796	157.200.933	159.386.026
IRPF	38.801.558.911	39.340.900.580	39.887.739.098	40.442.178.672	41.004.324.955	41.574.285.072
IRPJ	235.249.389.479	238.519.355.993	241.834.775.041	245.196.278.414	248.604.506.684	252.060.109.327
IPI	63.012.761.452	63.888.638.836	64.776.690.916	65.677.086.919	66.589.998.428	67.515.599.406
TD	27.595.454.842	27.979.031.664	28.367.940.204	28.762.254.573	29.162.049.912	29.567.402.406
CLT	7.871.507.477	7.980.921.431	8.091.856.239	8.204.333.041	8.318.373.270	8.433.998.658
DO	305.572.947.184	309.820.411.150	314.126.914.865	318.493.278.981	322.920.335.559	327.408.928.224
PIS-PASEP	49.190.999.060	49.874.753.946	50.568.013.026	51.270.908.407	51.983.574.034	52.706.145.713
ITR	7.765.285.210	7.873.222.674	7.982.660.469	8.093.619.450	8.206.120.760	8.320.185.839
TOTAL	735.208.659.660	745.428.060.030	755.789.510.064	766.294.984.254	776.946.484.535	787.746.040.670

ESTIMATIVA - ARRECAÇÃO DAU NÃO-PREVIDENCIÁRIO- 2010

1º SEMESTRE						
	JANEIRO	FEVEREIRO	MARÇO	ABRIL	MAIO	JUNHO
IR	0	0	0	0	0	0
IRPF	26.081.541	26.668.375	27.268.414	27.881.953	28.509.297	29.150.756
IRPJ	74.554.692	76.232.173	77.947.397	79.701.213	81.494.490	83.328.116
IPI	6.871.589	7.026.200	7.184.289	7.345.936	7.511.219	7.680.222
TD	19.425.396	19.862.468	20.309.373	20.766.334	21.233.577	21.711.332
CLT	15.331.492	15.676.450	16.029.170	16.389.827	16.758.598	17.135.666
DO	130.089.879	133.016.902	136.009.782	139.070.002	142.199.077	145.398.556
PIS-PASEP	18.872.724	19.297.361	19.731.551	20.175.511	20.629.460	21.093.623
ITR	3.745.072	3.829.336	3.915.496	4.003.595	4.093.676	4.185.783
TOTAL	294.972.386	301.609.265	308.395.473	315.334.371	322.429.395	329.684.056

2º SEMESTRE						
	JULHO	AGOSTO	SETEMBRO	OUTUBRO	NOVEMBRO	DEZEMBRO
IR	0	0	0	0	0	0
IRPF	29.806.648	30.477.298	31.163.037	31.864.205	32.581.150	33.314.226
IRPJ	85.202.999	87.120.067	89.080.268	91.084.574	93.133.977	95.229.492
IPI	7.853.027	8.029.720	8.210.389	8.395.122	8.584.013	8.777.153
TD	22.199.837	22.699.334	23.210.069	23.732.295	24.266.272	24.812.263
CLT	17.521.219	17.915.446	18.318.544	18.730.711	19.152.152	19.583.075
DO	148.670.024	152.015.099	155.435.439	158.932.737	162.508.723	166.165.169
PIS-PASEP	21.568.230	22.053.515	22.549.719	23.057.088	23.575.872	24.106.329
ITR	4.279.963	4.376.263	4.474.728	4.575.410	4.678.357	4.783.620
TOTAL	337.101.947	344.686.741	352.442.193	360.372.142	368.480.515	376.771.327

Lei nº 12.017, de 12 de agosto de 2009 - LDO 2010, inciso XX do anexo III - Informações Complementares ao PLOA-2010.

XX - estoque e arrecadação da Dívida Ativa da União, no exercício de 2008, mês a mês, e as estimativas para os exercícios de 2009 e 2010, segregando-se por item de receita e identificando-se, separadamente, as informações do Regime Geral de Previdência Social;

ANEXO 06 - ESTIMATIVA DA ARRECADAÇÃO DAU PREVIDENCIÁRIO - 2009

1º SEMESTRE						
Tipo-pagto	JANEIRO	FEVEREIRO	MARÇO	ABRIL	MAIO	JUNHO
P.G.F.N. - Ant Entrada na P.G.F.N.(489/497)	0	0	0	0	0	0
P.G.F.N. - Clube de Futebol	0	0	0	0	0	0
P.G.F.N. - Credito	22.766.552	23.274.246	23.793.261	24.323.851	24.866.273	25.420.791
P.G.F.N. - Lei 10.684/03	40.744.806	41.653.415	42.582.286	43.531.871	44.502.632	45.495.041
P.G.F.N. - Lei 11.196/05	6.857.688	7.010.615	7.166.951	7.326.774	7.490.161	7.657.192
P.G.F.N. - Mp 303/2006	0	0	0	0	0	0
P.G.F.N. - Orgão do Poder Publico	0	0	0	0	0	0
P.G.F.N. - Parcelamento	0	0	0	0	0	0
P.G.F.N. - Prefeitura 9%	0	0	0	0	0	0
P.G.F.N. - Refis	101.093.533	103.347.919	105.652.577	108.008.630	110.417.222	112.879.526
Total	171.462.579	175.286.194	179.195.076	183.191.126	187.276.289	191.452.550

2º SEMESTRE						
Tipo-pagto	JULHO	AGOSTO	SETEMBRO	OUTUBRO	NOVEMBRO	DEZEMBRO
P.G.F.N. - Ant Entrada na P.G.F.N.(489/497)	0	0	0	0	0	0
P.G.F.N. - Clube de Futebol	0	0	0	0	0	0
P.G.F.N. - Credito	25.987.675	26.567.200	27.159.648	27.765.308	28.384.475	29.017.449
P.G.F.N. - Lei 10.684/03	46.509.580	47.546.744	48.607.036	49.690.973	50.799.082	51.931.901
P.G.F.N. - Lei 11.196/05	7.827.947	8.002.511	8.180.967	8.363.402	8.549.906	8.740.569
P.G.F.N. - Mp 303/2006	0	0	0	0	0	0
P.G.F.N. - Orgão do Poder Publico	0	0	0	0	0	0
P.G.F.N. - Parcelamento	0	0	0	0	0	0
P.G.F.N. - Prefeitura 9%	0	0	0	0	0	0
P.G.F.N. - Refis	115.396.740	117.970.087	120.600.820	123.290.218	126.039.590	128.850.273
Total	195.721.942	200.086.541	204.548.471	209.109.902	213.773.053	218.540.192

ESTIMATIVA DA ARRECADAÇÃO DAU PREVIDENCIÁRIO - 2010

1º SEMESTRE						
Tipo-pagto	JANEIRO	FEVEREIRO	MARÇO	ABRIL	MAIO	JUNHO
P.G.F.N. - Ant Entrada na P.G.F.N.(489/497)	0	0	0	0	0	0
P.G.F.N. - Clube de Futebol	0	0	0	0	0	0
P.G.F.N. - Credito	29.664.538	30.326.057	31.002.328	31.693.680	32.400.449	33.122.979
P.G.F.N. - Lei 10.684/03	53.089.982	54.273.889	55.484.197	56.721.494	57.986.384	59.279.480
P.G.F.N. - Lei 11.196/05	8.935.484	9.134.745	9.338.450	9.546.697	9.759.589	9.977.227
P.G.F.N. - Mp 303/2006	0	0	0	0	0	0
P.G.F.N. - Orgão do Poder Publico	0	0	0	0	0	0
P.G.F.N. - Parcelamento	0	0	0	0	0	0
P.G.F.N. - Prefeitura 9%	0	0	0	0	0	0
P.G.F.N. - Refis	131.723.634	134.661.071	137.664.013	140.733.920	143.872.287	147.080.639
Total	223.413.638	228.395.762	233.488.988	238.695.792	244.018.708	249.460.325

2º SEMESTRE						
Tipo-pagto	JULHO	AGOSTO	SETEMBRO	OUTUBRO	NOVEMBRO	DEZEMBRO
P.G.F.N. - Ant Entrada na P.G.F.N.(489/497)	0	0	0	0	0	0
P.G.F.N. - Clube de Futebol	0	0	0	0	0	0
P.G.F.N. - Credito	33.861.621	34.616.736	35.388.689	36.177.857	36.984.623	37.809.380
P.G.F.N. - Lei 10.684/03	60.601.413	61.952.824	63.334.372	64.746.728	66.190.581	67.666.630
P.G.F.N. - Lei 11.196/05	10.199.720	10.427.173	10.659.699	10.897.411	11.140.423	11.388.854
P.G.F.N. - Mp 303/2006	0	0	0	0	0	0
P.G.F.N. - Orgão do Poder Publico	0	0	0	0	0	0
P.G.F.N. - Parcelamento	0	0	0	0	0	0
P.G.F.N. - Prefeitura 9%	0	0	0	0	0	0
P.G.F.N. - Refis	150.360.537	153.713.577	157.141.390	160.645.643	164.228.041	167.890.326
Total	255.023.291	260.710.310	266.524.150	272.467.638	278.543.667	284.755.191

Lei nº 12.017, de 12 de agosto de 2009 - LDO 2010, inciso XX do anexo III - Informações Complementares ao PLOA-2010.

XX - estoque e arrecadação da Dívida Ativa da União, no exercício de 2008, mês a mês, e as estimativas para os exercícios de 2009 e 2010, segregando-se por item de receita e identificando-se, separadamente, as informações do Regime Geral de Previdência Social;

ANEXO 07 - ESTIMATIVA DO ESTOQUE DAU PREVIDENCIÁRIO - 2009

RUBRICA	1º SEMESTRE					
	JANEIRO	FEVEREIRO	MARÇO	ABRIL	MAIO	JUNHO
{ ã class }	4.623.574	4.661.487	4.699.711	4.738.249	4.777.103	4.816.275
Aguardando cadastr. embargos	10.604.914	10.691.874	10.779.547	10.867.940	10.957.057	11.046.905
Ajuizamento/Distrib. de Ação Depósito	66.072.874	66.614.671	67.160.912	67.711.631	68.266.866	68.826.655
Ajuizamento/Distribuição	52.426.710.209	52.856.609.233	53.290.033.428	53.727.011.703	54.167.573.199	54.611.747.299
Arquivamento Provisório da Ação	273.201.759	275.442.013	277.700.638	279.977.783	282.273.601	284.588.244
Citação do Devedor	9.411.745.192	9.488.921.503	9.566.730.659	9.645.177.850	9.724.268.309	9.804.007.309
Citação do(S) Sócio(S)	5.819.797.404	5.867.519.743	5.915.633.405	5.964.141.599	6.013.047.560	6.062.354.550
Com Juiz para Despacho/Sentença (537)	16.026.341	16.157.757	16.290.250	16.423.830	16.558.506	16.694.285
Com Juiz para despacho/sentença (825)	116.502.060	117.457.377	118.420.528	119.391.576	120.370.587	121.357.626
Com Juiz para Prolação de Sentença	188.763.779	190.311.642	191.872.198	193.445.550	195.031.803	196.631.064
Contra-Razões ao Recurso	1.732.012.293	1.746.214.794	1.760.533.755	1.774.970.132	1.789.524.887	1.804.198.991
Créd. em Cobr. Amig. Val. até 5000 Reais	76.495.154	77.122.414	77.754.818	78.392.407	79.035.225	79.683.314
Créd. Inscrito sem Condic. de Ajuizamento	97.424.673	98.223.555	99.028.988	99.841.026	100.659.722	101.485.132
Créd. Previdenciário Sub Judge Não Inscr	8.965.405	9.038.921	9.113.040	9.187.767	9.263.107	9.339.065
Crédito com Resíduo de Parcelamento	35.657.503	35.949.894	36.244.683	36.541.890	36.841.533	37.143.634
Crédito em Diligência no âmbito administrativ	45.603.442	45.977.391	46.354.405	46.734.511	47.117.734	47.504.100
Crédito em Grau de Avocatória	844.803	851.730	858.715	865.756	872.855	880.013
Decretação de Falência	122.201.958	123.204.014	124.214.286	125.232.844	126.259.753	127.295.083
Desistência de ação	722.033	727.954	733.923	739.941	746.009	752.126
Despacho Interlocutório	221.311.131	223.125.882	224.955.514	226.800.150	228.659.911	230.534.922
DI - Declarada Incompetência do Juízo - Remet	673.735.714	679.260.346	684.830.281	690.445.890	696.107.546	701.815.628
Embargos de Terceiros	77.416.001	78.050.813	78.690.829	79.336.094	79.986.650	80.642.541
Embargos do Devedor	4.209.809.590	4.244.330.029	4.279.133.535	4.314.222.430	4.349.599.054	4.385.265.766
Emissão de Peças Processuais	155.759.193	157.036.418	158.324.117	159.622.374	160.931.278	162.250.914
Encaminhamento p/ Inclusão em Parc Admin	81.753.329	82.423.706	83.099.580	83.780.997	84.468.001	85.160.639
Encerramento de Falência	893.328	900.653	908.039	915.485	922.991	930.560
Expedição/Cumprimento de Carta Precatória	663.627.234	669.068.978	674.555.343	680.086.697	685.663.408	691.285.848
Hasta Pública / Designada	2.041.605.997	2.058.347.166	2.075.225.613	2.092.242.463	2.109.398.851	2.126.695.929
Impugnação aos Embargos	5.450.773.494	5.495.469.837	5.540.532.689	5.585.965.057	5.631.769.971	5.677.950.485
Inscrição de Crédito em Dívida Ativa	11.975.390.779	12.073.588.983	12.172.592.413	12.272.407.671	12.373.041.414	12.474.500.353
Intimação	2.146.632.462	2.164.234.849	2.181.981.574	2.199.873.823	2.217.912.789	2.236.099.673
Levantamento de Depósito com Quitação	942.172.299	949.898.112	957.687.276	965.540.312	973.457.742	981.440.096
Opção Refis/Exigibilidade Suspensa	6.107.425.983	6.157.506.876	6.207.998.433	6.258.904.020	6.310.227.033	6.361.970.894
Opção Refis/Lei 10.684/03	2.740.513.605	2.762.985.817	2.785.642.301	2.808.484.567	2.831.514.141	2.854.732.557
Parcelamento Cancelado	399.207	402.480	405.780	409.108	412.463	415.845
Parcelamento com Garantia	356.726	359.651	362.600	365.573	368.571	371.593
Parcelamento de Clube de Futebol	8.353.020	8.421.515	8.490.571	8.560.194	8.630.387	8.701.156
Parcelamento de Órgão Público	8.063.845	8.129.969	8.196.634	8.263.847	8.331.610	8.399.930
Parcelamento de Prefeitura (Município)	19.915	20.078	20.243	20.409	20.576	20.745
Parcelamento de Prefeitura da MP 1571/97	2.786.548.527	2.809.398.225	2.832.435.291	2.855.661.260	2.879.077.683	2.902.686.120
Parcelamento Especial MP 303/2006	2.349.713.962	2.368.981.616	2.388.407.266	2.407.992.205	2.427.737.741	2.447.645.191
Parcelamento Lei 11.196/05	364.295.611	367.282.835	370.294.554	373.330.969	376.392.283	379.478.700
Parcelamento Manual	17.112.866	17.253.191	17.394.668	17.537.304	17.681.110	17.826.095
Parcelamento Rescindido	6.415.383.543	6.467.989.688	6.521.027.203	6.574.499.626	6.628.410.523	6.682.763.490
Parcelamento sem Garantia	1.735.185.776	1.749.414.300	1.763.759.497	1.778.222.325	1.792.803.748	1.807.504.738
Parcelamento Simplificado	27.663.573	27.890.414	28.119.115	28.349.692	28.582.159	28.816.533
Pedido de Arresto	28.842.741	29.079.252	29.317.702	29.558.107	29.800.483	30.044.847
Pedido de Carta Precatória	408.392.354	411.741.171	415.117.449	418.521.412	421.953.288	425.413.305
Pedido de Concordata Preventiva	239.281.093	241.243.198	243.221.392	245.215.808	247.226.577	249.253.835
Pedido de Concordata Suspensiva	4.232.472	4.267.178	4.302.169	4.337.446	4.373.014	4.408.872
Pedido de Penhora e/ou Reforço de Penhora	23.730.269.051	23.924.857.257	24.121.041.086	24.318.833.623	24.518.248.059	24.719.297.693
Pedido de Restituição	268.443.122	270.644.356	272.863.640	275.101.121	277.356.951	279.631.278
Pedido decretação prisão do deposit. infiel	122.090.099	123.091.238	124.100.586	125.118.211	126.144.181	127.178.563
Pedido Habilitação ou Pagamento/Reserva	3.093.147.987	3.118.511.801	3.144.083.597	3.169.865.083	3.195.857.976	3.222.064.012
Penhora Regular e Suficiente	3.979.591.193	4.012.223.840	4.045.124.076	4.078.294.093	4.111.736.105	4.145.452.341
Perícia	208.968.548	210.682.090	212.409.683	214.151.443	215.907.484	217.677.926
Pré ajuizamento/Distribuição (eletr.)	190.385.279	191.946.438	193.520.399	195.107.267	196.707.146	198.320.145
Precatório/Requisitório (Órgãos Públicos)	126.946.677	127.987.640	129.037.139	130.095.243	131.162.024	132.237.553
Pré-Inscrição de Crédito	919.679	927.220	934.823	942.489	950.217	958.009
Pré-Parcelamento	81.259.492	81.925.820	82.597.612	83.274.912	83.957.767	84.646.220
Recebido em Razão D.I. do Juízo de Origem	236.677	238.618	240.575	242.548	244.537	246.542
Recebimento da Graf Após Análise	49.952.822	50.362.435	50.775.407	51.191.765	51.611.538	52.034.752
Reclamatória Trabalhista	6.400.575	6.453.060	6.505.975	6.559.324	6.613.110	6.667.338
Recurso e/ou Apelações	626.816.670	631.956.567	637.138.611	642.363.147	647.630.525	652.941.095
Rescisão/Cancelamento de Parc Manual	636.750.978	641.972.336	647.236.510	652.543.849	657.894.709	663.289.445
Retorno a Proc. - Cancel/Resc - Fase 512	188.870.029	190.418.763	191.980.197	193.554.435	195.141.581	196.741.742
Retorno da Diligência	252.113.145	254.180.472	256.264.752	258.366.123	260.484.725	262.620.700
Revogação da prisão deposit.infiel	734.155	740.176	746.245	752.364	758.534	764.754
Sentença	325.813.069	328.484.736	331.178.311	333.893.973	336.631.904	339.392.286
Subida dos Autos	1.065.550.773	1.074.288.289	1.083.097.453	1.091.978.852	1.100.933.079	1.109.960.730
Suspensão da Ação Art.40 Lei 6830/80	2.259.719.978	2.278.249.682	2.296.931.329	2.315.766.166	2.334.755.449	2.353.900.443
Suspensão de Exigibilidade com Depósito	1.640.665.067	1.654.118.521	1.667.682.293	1.681.357.287	1.695.144.417	1.709.044.601
Suspensão de Exigibilidade sem Depósito	5.129.977.462	5.172.043.277	5.214.454.032	5.257.212.555	5.300.321.698	5.343.784.336
Suspensão e/ou Sobrestamento da Ação	2.517.453.316	2.538.096.433	2.558.908.824	2.579.891.876	2.601.046.990	2.622.375.575
Total	168.839.716.583	170.224.202.259	171.620.040.718	173.027.325.052	174.446.149.117	175.876.607.540

Lei nº 12.017, de 12 de agosto de 2009 - LDO 2010, inciso XX do anexo III - Informações Complementares ao PLOA-2010.

XX - estoque e arrecadação da Dívida Ativa da União, no exercício de 2008, mês a mês, e as estimativas para os exercícios de 2009 e 2010, segregando-se por item de receita e identificando-se, separadamente, as informações do Regime Geral de Previdência Social;

ANEXO 07 - ESTIMATIVA DO ESTOQUE DAU PREVIDENCIÁRIO - 2009

RUBRICA	2º SEMESTRE					
	JULHO	AGOSTO	SETEMBRO	OUTUBRO	NOVEMBRO	DEZEMBRO
{ ã class }	4.855.768	4.895.586	4.935.730	4.976.203	5.017.007	5.058.147
Aguardando cadastr. embargos	11.137.489	11.228.817	11.320.893	11.413.724	11.507.317	11.601.677
Ajuizamento/Distrib. de Ação Depósito	69.391.033	69.960.040	70.533.712	71.112.089	71.695.208	72.283.108
Ajuizamento/Distribuição	55.059.563.627	55.511.052.048	55.966.242.675	56.425.165.865	56.887.852.225	57.354.332.613
Arquivamento Provisório da Ação	286.921.868	289.274.627	291.646.679	294.038.182	296.449.295	298.880.179
Citação do Devedor	9.884.400.169	9.965.452.250	10.047.168.959	10.129.555.744	10.212.618.101	10.296.361.570
Citação do(S) Sócio(S)	6.112.065.857	6.162.184.797	6.212.714.713	6.263.658.973	6.315.020.977	6.366.804.149
Com Juiz para Despacho/Sentença (537)	16.831.179	16.969.194	17.108.342	17.248.630	17.390.069	17.532.667
Com Juiz para despacho/sentença (825)	122.352.758	123.356.051	124.367.571	125.387.385	126.415.561	127.452.169
Com Juiz para Prolação de Sentença	198.243.439	199.869.035	201.507.961	203.160.326	204.826.241	206.505.816
Contra-Razões ao Recurso	1.818.993.423	1.833.909.169	1.848.947.224	1.864.108.591	1.879.394.282	1.894.805.315
Créd. em Cobr. Amig. Val. até 5000 Reais	80.336.717	80.995.478	81.659.641	82.329.250	83.004.350	83.684.986
Créd. Inscrito sem Condiç. de Ajuizamento	102.317.310	103.156.312	104.002.194	104.855.012	105.714.823	106.581.684
Créd. Previdenciário Sub Judice Não Inscr	9.415.645	9.492.853	9.570.695	9.649.174	9.728.298	9.808.070
Crédito com Resíduo de Parcelamento	37.448.212	37.755.287	38.064.880	38.377.012	38.691.704	39.008.976
Crédito em Diligência no âmbito administrativ	47.893.633	48.286.361	48.682.309	49.081.504	49.483.973	49.889.741
Crédito em Grau de Advocatária	887.229	894.504	901.839	909.234	916.690	924.207
Decretação de Falência	128.338.903	129.391.282	130.452.290	131.521.999	132.600.479	133.687.803
Desistência de ação	758.294	764.512	770.781	777.101	783.473	789.898
Despacho Interlocutório	232.425.308	234.331.196	236.252.712	238.189.984	240.143.142	242.112.316
DI - Declarada Incompetência do Juízo - Remet	707.570.516	713.372.594	719.222.249	725.119.872	731.065.855	737.060.595
Embargos de Terceiros	81.303.809	81.970.501	82.642.659	83.320.329	84.003.555	84.692.384
Embargos do Devedor	4.421.224.945	4.457.478.990	4.494.030.318	4.530.881.366	4.568.034.594	4.605.492.477
Emissão de Peças Processuais	163.581.372	164.922.739	166.275.106	167.638.561	169.013.198	170.399.106
Encaminhamento p/ Inclusão em ParcM Admin	85.858.956	86.562.999	87.272.816	87.988.453	88.709.958	89.437.380
Encerramento de Falência	938.191	945.884	953.640	961.460	969.344	977.292
Expedição/Cumprimento de Carta Precatória	696.954.392	702.669.418	708.431.307	714.240.444	720.097.215	726.002.013
Hasta Pública / Designada	2.144.134.829	2.161.716.734	2.179.442.811	2.197.314.242	2.215.332.219	2.233.497.943
Impugnação aos Embargos	5.724.509.679	5.771.450.658	5.818.776.553	5.866.490.521	5.914.595.743	5.963.095.429
Inscrição de Crédito em Dívida Ativa	12.576.791.256	12.679.920.944	12.783.896.296	12.888.724.246	12.994.411.785	13.100.965.961
Intimação	2.254.435.691	2.272.922.063	2.291.560.024	2.310.350.817	2.329.295.693	2.348.395.918
Levantamento de Depósito com Quitação	989.487.905	997.601.705	1.005.782.039	1.014.029.452	1.022.344.494	1.030.727.718
Opção Refis/Exigibilidade Suspensa	6.414.139.056	6.466.734.996	6.519.762.223	6.573.224.273	6.627.124.712	6.681.467.135
Opção Refis/Lei 10.684/03	2.878.141.364	2.901.742.123	2.925.536.408	2.949.525.807	2.973.711.919	2.998.096.356
Parcelamento Cancelado	419.255	422.693	426.159	429.653	433.176	436.728
Parcelamento com Garantia	374.640	377.713	380.810	383.932	387.081	390.255
Parcelamento de Clube de Futebol	8.772.506	8.844.440	8.916.965	8.990.084	9.063.803	9.138.126
Parcelamento de Órgão Público	8.468.809	8.538.253	8.608.267	8.678.855	8.750.021	8.821.772
Parcelamento de Prefeitura (Município)	20.915	21.087	21.260	21.434	21.610	21.787
Parcelamento de Prefeitura da MP 1571/97	2.926.488.146	2.950.485.349	2.974.679.328	2.999.071.699	3.023.664.087	3.048.458.132
Parcelamento Especial MP 303/2006	2.467.715.881	2.487.951.152	2.508.352.351	2.528.920.840	2.549.657.991	2.570.565.187
Parcelamento Lei 11.196/05	382.590.425	385.727.667	388.890.633	392.079.537	395.294.589	398.536.004
Parcelamento Manual	17.972.269	18.119.641	18.268.222	18.418.022	18.569.050	18.721.316
Parcelamento Rescindido	6.737.562.150	6.792.810.160	6.848.511.203	6.904.668.995	6.961.287.281	7.018.369.836
Parcelamento sem Garantia	1.822.326.277	1.837.269.353	1.852.334.961	1.867.524.108	1.882.837.806	1.898.277.076
Parcelamento Simplificado	29.052.829	29.291.062	29.531.249	29.773.405	30.017.547	30.263.691
Pedido de Arresto	30.291.215	30.539.603	30.790.028	31.042.506	31.297.054	31.553.690
Pedido de Carta Precatória	428.901.694	432.418.687	435.964.521	439.539.430	443.143.653	446.777.431
Pedido de Concordata Preventiva	251.297.717	253.358.358	255.435.897	257.530.471	259.642.221	261.771.287
Pedido de Concordata Suspensiva	4.445.025	4.481.474	4.518.222	4.555.272	4.592.625	4.630.284
Pedido de Penhora e/ou Reforço de Penhora	24.921.995.934	25.126.556.301	25.332.392.422	25.540.118.040	25.749.547.008	25.960.693.294
Pedido de Restituição	281.924.254	284.236.033	286.566.768	288.916.616	291.285.732	293.674.275
Pedido decretação prisão do deposit. infiel	128.221.427	129.272.843	130.332.880	131.401.610	132.479.103	133.565.432
Pedido Habilitação ou Pagamento/Reserva	3.248.484.937	3.275.122.513	3.301.978.518	3.329.054.742	3.356.352.991	3.383.875.085
Penhora Regular e Suficiente	4.179.445.050	4.213.716.499	4.248.268.975	4.283.104.780	4.318.226.240	4.353.635.695
Perícia	219.462.885	221.262.480	223.076.833	224.906.063	226.750.293	228.609.645
Pré ajuizamento/Distribuição (eletr.)	199.946.370	201.585.930	203.238.935	204.905.494	206.585.719	208.279.722
Precatório/Requisitório (Órgãos Públicos)	133.321.901	134.415.140	135.517.345	136.628.587	137.748.941	138.878.483
Pré-Inscrição de Crédito	965.865	973.785	981.770	989.821	997.937	1.006.120
Pré-Parcelamento	85.340.319	86.040.110	86.745.639	87.456.953	88.174.100	88.897.128
Recebido em Razão D.I. do Juízo de Origem	248.563	250.602	252.657	254.728	256.817	258.923
Recebimento da Graf Após Análise	52.461.437	52.891.621	53.325.332	53.762.600	54.203.453	54.647.922
Reclamatória Trabalhista	6.722.010	6.777.131	6.832.703	6.888.731	6.945.219	7.002.170
Recurso e/ou Apelações	658.295.212	663.693.233	669.135.518	674.622.429	680.154.333	685.731.598
Rescisão/Cancelamento de ParcM Manual	668.728.419	674.211.992	679.740.530	685.314.402	690.933.980	696.599.639
Retorno a Proc. - Cancel/Resc - Fase 512	198.355.024	199.981.536	201.621.384	203.274.680	204.941.532	206.622.053
Retorno da Diligência	264.774.190	266.945.338	269.134.290	271.341.191	273.566.189	275.809.432
Revogação da prisão deposit.infiel	771.025	777.347	783.721	790.148	796.627	803.159
Sentença	342.175.302	344.981.140	347.809.985	350.662.027	353.537.456	356.436.463
Subida dos Autos	1.119.062.408	1.128.238.720	1.137.490.278	1.146.817.698	1.156.221.603	1.165.702.620
Suspensão da Ação Art.40 Lei 6830/80	2.373.202.427	2.392.662.687	2.412.282.521	2.432.063.238	2.452.006.156	2.472.112.607
Suspensão de Exigibilidade com Depósito	1.723.058.767	1.737.187.849	1.751.432.789	1.765.794.538	1.780.274.053	1.794.872.301
Suspensão de Exigibilidade sem Depósito	5.387.603.368	5.431.781.715	5.476.322.325	5.521.228.168	5.566.502.239	5.612.147.558
Suspensão e/ou Sobrestamento da Ação	2.643.879.055	2.665.558.863	2.687.416.446	2.709.453.261	2.731.670.777	2.754.070.478
Total	177.318.795.722	178.772.809.847	180.238.746.887	181.716.704.612	183.206.781.590	184.709.077.199

Lei nº 12.017, de 12 de agosto de 2009 - LDO 2010, inciso XX do anexo III - Informações Complementares ao PLOA-2010.

XX - estoque e arrecadação da Dívida Ativa da União, no exercício de 2008, mês a mês, e as estimativas para os exercícios de 2009 e 2010, segregando-se por item de receita e identificando-se, separadamente, as informações do Regime Geral de Previdência Social;

ANEXO 08 - ESTIMATIVA DO ESTOQUE DAU PREVIDENCIÁRIO - 2010

RUBRICA	1º SEMESTRE					
	JANEIRO	FEVEREIRO	MARÇO	ABRIL	MAIO	JUNHO
{n class}	5.099.624	5.141.441	5.183.600	5.226.106	5.268.960	5.312.165
Aguardando cadastr. embargos	11.696.811	11.792.724	11.889.425	11.986.918	12.085.211	12.184.310
Ajuizamento/Distrib. de Ação Depósito	72.875.830	73.473.412	74.075.894	74.683.316	75.295.719	75.913.144
Ajuizamento/Distribuição	57.824.638.141	58.298.800.174	58.776.850.335	59.258.820.508	59.744.742.836	60.234.649.727
Arquivamento Provisório da Ação	301.330.997	303.801.911	306.293.086	308.804.690	311.336.888	313.889.851
Citação do Devedor	10.380.791.734	10.465.914.227	10.551.734.723	10.638.258.948	10.725.492.671	10.813.441.711
Citação do(S) Sócio(S)	6.419.011.943	6.471.647.841	6.524.715.353	6.578.218.019	6.632.159.407	6.686.543.114
Com Juiz para Despacho/Sentença (537)	17.676.435	17.821.382	17.967.517	18.114.851	18.263.393	18.413.153
Com Juiz para despacho/sentença (825)	128.497.277	129.550.954	130.613.272	131.684.301	132.764.112	133.852.778
Com Juiz para Prolação de Sentença	208.199.164	209.906.397	211.627.629	213.362.976	215.112.552	216.876.475
Contra-Razões ao Recurso	1.910.342.718	1.926.007.529	1.941.800.790	1.957.723.557	1.973.776.890	1.989.961.860
Créd. em Cobr. Amig. Val. até 5000 Reais	84.371.203	85.063.047	85.760.564	86.463.800	87.172.803	87.887.620
Créd. Inscrito sem Cond. de Ajuizamento	107.455.654	108.336.791	109.225.152	110.120.798	111.023.789	111.934.184
Créd. Previdenciário Sub Juizice Não Inscr	9.888.496	9.969.581	10.051.332	10.133.753	10.216.850	10.300.628
Crédito com Resíduo de Parcelamento	39.328.849	39.651.346	39.976.487	40.304.294	40.634.789	40.967.995
Crédito em Diligência no âmbito administrativ	50.298.837	50.711.288	51.127.120	51.546.362	51.969.043	52.395.189
Crédito em Grau de Avocatória	931.785	939.426	947.129	954.895	962.726	970.620
Decretação de Falência	134.784.043	135.889.272	137.003.564	138.126.994	139.259.635	140.401.564
Desistência de ação	796.375	802.905	809.489	816.127	822.819	829.566
Despacho Interlocutório	244.097.637	246.099.237	248.117.251	250.151.812	252.203.057	254.271.122
DI - Declarada Incompetência do Juízo - Remet	743.104.492	749.197.948	755.341.372	761.535.171	767.779.759	774.075.553
Embargos de Terceiros	85.386.862	86.087.034	86.792.948	87.504.650	88.222.188	88.945.610
Embargos do Devedor	4.643.257.516	4.681.332.227	4.719.719.151	4.758.420.848	4.797.439.899	4.836.778.907
Emissão de Peças Processuais	171.796.379	173.205.109	174.625.391	176.057.319	177.500.989	178.956.497
Encaminhamento p/ Inclusão em Parcm Admin	90.170.767	90.910.167	91.655.630	92.407.206	93.164.946	93.928.898
Encerramento de Falência	985.306	993.386	1.001.532	1.009.744	1.018.024	1.026.372
Expedição/Cumprimento de Carta Precatória	731.955.229	737.957.262	744.008.512	750.109.381	756.260.278	762.461.613
Hasta Pública / Designada	2.251.812.627	2.270.277.490	2.288.893.766	2.307.662.624	2.326.585.529	2.345.663.530
Impugnação aos Embargos	6.011.992.811	6.061.291.152	6.110.993.740	6.161.103.888	6.211.624.940	6.262.560.265
Inscrição de Crédito em Dívida Ativa	13.208.393.882	13.316.702.712	13.425.899.674	13.535.992.051	13.646.987.186	13.758.892.481
Intimação	2.367.652.764	2.387.067.517	2.406.641.471	2.426.375.931	2.446.272.213	2.466.331.646
Levantamento de Depósito com Quitação	1.039.179.686	1.047.700.959	1.056.292.107	1.064.953.702	1.073.686.323	1.082.490.551
Opção Refis/Exigibilidade Suspensa	6.736.255.165	6.791.492.458	6.847.182.696	6.903.329.594	6.959.936.897	7.017.008.379
Opção Refis/Lei 10.684/03	3.022.680.746	3.047.466.728	3.072.455.956	3.097.650.094	3.123.050.825	3.148.659.842
Parcelamento Cancelado	440.310	443.920	447.560	451.230	454.930	458.661
Parcelamento com Garantia	393.455	396.681	399.934	403.213	406.520	409.853
Parcelamento de Clube de Futebol	9.213.058	9.288.606	9.364.772	9.441.563	9.518.984	9.597.040
Parcelamento de Órgão Público	8.894.110	8.967.042	9.040.572	9.114.704	9.189.445	9.264.798
Parcelamento de Prefeitura (Município)	21.966	22.146	22.327	22.510	22.695	22.881
Parcelamento de Prefeitura da MP 1571/97	3.073.455.489	3.098.657.824	3.124.066.818	3.149.684.166	3.175.511.576	3.201.550.771
Parcelamento Especial MP 303/2006	2.591.643.821	2.612.895.301	2.634.321.042	2.655.922.475	2.677.701.039	2.699.658.187
Parcelamento Lei 11.196/05	401.804.000	405.098.793	408.420.603	411.769.652	415.146.163	418.550.361
Parcelamento Manual	18.874.831	19.029.604	19.185.647	19.342.969	19.501.582	19.661.495
Parcelamento Rescindido	7.075.920.469	7.133.943.017	7.192.441.350	7.251.419.369	7.310.881.008	7.370.830.232
Parcelamento sem Garantia	1.913.842.948	1.929.536.460	1.945.358.659	1.961.310.600	1.977.393.347	1.993.607.972
Parcelamento Simplificado	30.511.853	30.762.050	31.014.299	31.268.616	31.525.019	31.783.524
Pedido de Arresto	31.812.430	32.073.292	32.336.293	32.601.451	32.868.783	33.138.307
Pedido de Carta Precatória	450.441.006	454.134.622	457.858.526	461.612.966	465.398.192	469.214.458
Pedido de Concordata Preventiva	263.917.812	266.081.938	268.263.809	270.463.573	272.681.374	274.917.361
Pedido de Concordata Suspensiva	4.668.253	4.706.532	4.745.126	4.784.036	4.823.265	4.862.816
Pedido de Penhora e/ou Reforço de Penhora	26.173.570.979	26.388.194.261	26.604.577.454	26.822.734.989	27.042.681.416	27.264.431.403
Pedido de Restituição	296.082.404	298.510.280	300.958.064	303.425.920	305.914.013	308.422.508
Pedido decretação prisão do deposit. infiel	134.660.668	135.764.886	136.878.158	138.000.558	139.132.163	140.273.047
Pedido Habilitação ou Pagamento/Reserva	3.411.622.861	3.439.598.168	3.467.802.873	3.496.238.857	3.524.908.015	3.553.812.261
Penhora Regular e Suficiente	4.389.335.507	4.425.328.059	4.461.615.749	4.498.200.998	4.535.086.246	4.572.273.953
Perícia	230.484.244	232.374.215	234.279.683	236.200.777	238.137.623	240.090.352
Pré ajuizamento/Distribuição (eletr.)	209.987.616	211.709.514	213.445.532	215.195.786	216.960.391	218.739.466
Precatório/Requisitório (Órgãos Públicos)	140.017.286	141.165.428	142.322.984	143.490.033	144.666.651	145.852.918
Pré-Inscrição de Crédito	1.014.370	1.022.688	1.031.074	1.039.529	1.048.053	1.056.647
Pré-Parcelamento	89.626.084	90.361.018	91.101.978	91.849.015	92.602.177	93.361.514
Recebido em Razão D.I. do Juízo de Origem	261.046	263.187	265.345	267.521	269.714	271.926
Recebimento da Graf Após Análise	55.096.035	55.547.822	56.003.314	56.462.541	56.925.534	57.392.324
Reclamatória Trabalhista	7.059.587	7.117.476	7.175.839	7.234.681	7.294.006	7.353.816
Recurso e/ou Apelações	691.354.597	697.023.705	702.739.299	708.501.762	714.311.476	720.168.830
Rescisão/Cancelamento de Parcm Manual	702.311.756	708.070.712	713.876.892	719.730.683	725.632.474	731.582.661
Retorno a Proc. - Cancel/Resc - Fase 512	208.316.353	210.024.547	211.746.749	213.483.072	215.233.633	216.998.549
Retorno da Diligência	278.071.069	280.351.252	282.650.132	284.967.863	287.304.600	289.660.497
Revogação da prisão deposit.infiel	809.745	816.385	823.079	829.829	836.633	843.494
Sentença	359.359.242	362.305.988	365.276.897	368.272.167	371.291.999	374.336.593
Subida dos Autos	1.175.261.382	1.184.898.525	1.194.614.693	1.204.410.533	1.214.286.700	1.224.243.851
Suspensão da Ação Art.40 Lei 6830/80	2.492.383.930	2.512.821.478	2.533.426.614	2.554.200.713	2.575.145.158	2.596.261.349
Suspensão de Exigibilidade com Depósito	1.809.590.254	1.824.428.894	1.839.389.211	1.854.472.202	1.869.678.874	1.885.010.241
Suspensão de Exigibilidade sem Depósito	5.658.167.168	5.704.564.139	5.751.341.564	5.798.502.565	5.846.050.286	5.893.987.899
Suspensão e/ou Sobrestamento da Ação	2.776.653.856	2.799.422.417	2.822.377.681	2.845.521.178	2.868.854.452	2.892.379.058
Total	186.223.691.632	187.750.725.903	189.290.281.856	190.842.462.167	192.407.370.357	193.985.110.793

Lei nº 12.017, de 12 de agosto de 2009 - LDO 2010, inciso XX do anexo III - Informações Complementares ao PLOA-2010.

XX - estoque e arrecadação da Dívida Ativa da União, no exercício de 2008, mês a mês, e as estimativas para os exercícios de 2009 e 2010, segregando-se por item de receita e identificando-se, separadamente, as informações do Regime Geral de Previdência Social;

ANEXO 08 - ESTIMATIVA DO ESTOQUE DAU PREVIDENCIÁRIO - 2010

RUBRICA	2º SEMESTRE					
	JULHO	AGOSTO	SETEMBRO	OUTUBRO	NOVEMBRO	DEZEMBRO
{n class}	5.355.725	5.399.642	5.443.919	5.488.559	5.533.566	5.578.941
Aguardando cadastr. embargos	12.284.221	12.384.952	12.486.508	12.588.897	12.692.126	12.796.202
Ajuizamento/Distrib. de Ação Depósito	76.535.632	77.163.224	77.795.962	78.433.889	79.077.047	79.725.479
Ajuizamento/Distribuição	60.728.573.855	61.226.548.161	61.728.605.856	62.234.780.424	62.745.105.623	63.259.615.489
Arquivamento Provisório da Ação	316.463.747	319.058.750	321.675.032	324.312.767	326.972.132	329.653.303
Citação do Devedor	10.902.111.933	10.991.509.251	11.081.639.627	11.172.509.072	11.264.123.646	11.356.489.460
Citação do(S) Sócio(S)	6.741.372.767	6.796.652.024	6.852.384.571	6.908.574.124	6.965.224.432	7.022.339.272
Com Juiz para Despacho/Sentença (537)	18.564.140	18.716.366	18.869.841	19.024.573	19.180.575	19.337.856
Com Juiz para despacho/sentença (825)	134.950.371	136.056.964	137.172.631	138.297.446	139.431.485	140.574.824
Com Juiz para Prolação de Sentença	218.654.862	220.447.832	222.255.504	224.078.000	225.915.439	227.767.946
Contra-Razões ao Recurso	2.006.279.548	2.022.731.040	2.039.317.435	2.056.039.837	2.072.899.364	2.089.897.139
Créd. em Cobr. Amig. Val. até 5000 Reais	88.608.299	89.334.887	90.067.433	90.805.986	91.550.595	92.301.310
Créd. Inscrito sem Condiç. de Ajuizamento	112.852.044	113.777.431	114.710.406	115.651.031	116.599.370	117.555.485
Créd. Previdenciário Sub Juizice Não Inscr	10.385.093	10.470.251	10.556.107	10.642.667	10.729.937	10.817.922
Crédito com Resíduo de Parcelamento	41.303.932	41.642.624	41.984.094	42.328.363	42.675.456	43.025.395
Crédito em Diligência no âmbito administrativ	52.824.829	53.257.993	53.694.708	54.135.005	54.578.912	55.026.459
Crédito em Grau de Avocatória	978.579	986.603	994.694	1.002.850	1.011.073	1.019.364
Decretação de Falência	141.552.857	142.713.590	143.883.842	145.063.689	146.253.211	147.452.488
Desistência de ação	836.369	843.227	850.141	857.112	864.141	871.227
Despacho Interlocutório	256.356.146	258.458.266	260.577.624	262.714.360	264.868.618	267.040.541
DI - Declarada Incompetência do Juízo - Remet	780.422.973	786.822.441	793.274.385	799.779.235	806.337.425	812.949.392
Embargos de Terceiros	89.674.964	90.410.299	91.151.663	91.899.107	92.652.680	93.412.432
Embargos do Devedor	4.876.440.494	4.916.427.306	4.956.742.010	4.997.387.294	5.038.365.870	5.079.680.470
Emissão de Peças Processuais	180.423.940	181.903.417	183.395.025	184.898.864	186.415.035	187.943.638
Encaminhamento p/ Inclusão em Parcm Admin	94.699.115	95.475.648	96.258.548	97.047.868	97.843.661	98.645.979
Encerramento de Falência	1.034.788	1.043.273	1.051.828	1.060.453	1.069.149	1.077.916
Expedição/Cumprimento de Carta Precatória	768.713.798	775.017.251	781.372.392	787.779.646	794.239.439	800.752.203
Hasta Pública / Designada	2.364.897.971	2.384.290.134	2.403.841.313	2.423.552.812	2.443.425.945	2.463.462.038
Impugnação aos Embargos	6.313.913.259	6.365.687.348	6.417.885.986	6.470.512.649	6.523.570.833	6.577.064.134
Inscrição de Crédito em Dívida Ativa	13.871.715.400	13.985.463.466	14.100.144.266	14.215.765.449	14.332.334.726	14.449.859.871
Intimação	2.486.555.565	2.506.945.321	2.527.502.272	2.548.227.791	2.569.123.259	2.590.190.070
Levantamento de Depósito com Quitação	1.091.366.973	1.100.316.182	1.109.338.775	1.118.435.353	1.127.606.523	1.136.852.896
Opção Refis/Exigibilidade Suspensa	7.074.547.848	7.132.559.140	7.191.046.125	7.250.012.703	7.309.462.808	7.369.400.403
Opção Refis/Lei 10.684/03	3.174.478.853	3.200.509.579	3.226.753.758	3.253.213.139	3.279.889.486	3.306.784.580
Parcelamento Cancelado	462.422	466.214	470.037	473.891	477.777	481.695
Parcelamento com Garantia	413.214	416.602	420.018	423.463	426.935	430.436
Parcelamento de Clube de Futebol	9.675.735	9.755.076	9.835.068	9.915.716	9.997.025	10.079.000
Parcelamento de Órgão Público	9.340.770	9.417.364	9.494.586	9.572.442	9.650.936	9.730.074
Parcelamento de Prefeitura (Município)	23.069	23.258	23.449	23.641	23.835	24.030
Parcelamento de Prefeitura da MP 1571/97	3.227.803.488	3.254.271.476	3.280.956.502	3.307.860.346	3.334.984.800	3.362.331.676
Parcelamento Especial MP 303/2006	2.721.795.385	2.744.114.107	2.766.615.842	2.789.302.092	2.812.174.369	2.835.234.199
Parcelamento Lei 11.196/05	421.982.474	425.442.731	428.931.361	432.448.598	435.994.677	439.569.833
Parcelamento Manual	19.822.719	19.985.265	20.149.144	20.314.367	20.480.945	20.648.889
Parcelamento Rescindido	7.431.271.040	7.492.207.462	7.553.643.564	7.615.583.441	7.678.031.225	7.740.991.081
Parcelamento sem Garantia	2.009.955.558	2.026.437.193	2.043.053.978	2.059.807.021	2.076.697.439	2.093.726.358
Parcelamento Simplificado	32.044.149	32.306.911	32.571.828	32.838.917	33.108.196	33.379.683
Pedido de Arresto	33.410.041	33.684.003	33.960.212	34.238.686	34.519.443	34.802.503
Pedido de Carta Precatória	473.062.016	476.941.125	480.852.042	484.795.029	488.770.348	492.778.265
Pedido de Concordata Preventiva	277.171.684	279.444.491	281.735.936	284.046.171	286.375.350	288.723.627
Pedido de Concordata Suspensiva	4.902.691	4.942.893	4.983.425	5.024.289	5.065.488	5.107.025
Pedido de Penhora e/ou Reforço de Penhora	27.487.999.741	27.713.401.339	27.940.651.230	28.169.764.570	28.400.756.639	28.633.642.844
Pedido de Restituição	310.951.572	313.501.375	316.072.087	318.663.878	321.276.922	323.911.392
Pedido decretação prisão do deposit. infiel	141.423.286	142.582.957	143.752.137	144.930.905	146.119.338	147.317.516
Pedido Habilitação ou Pagamento/Reserva	3.582.953.522	3.612.333.741	3.641.954.877	3.671.818.907	3.701.927.822	3.732.283.630
Penhora Regular e Suficiente	4.609.766.600	4.647.566.686	4.685.676.733	4.724.099.282	4.762.836.896	4.801.892.158
Perícia	242.059.093	244.043.977	246.045.138	248.062.708	250.096.822	252.147.616
Pré ajuizamento/Distribuição (eletr.)	220.533.130	222.341.501	224.164.702	226.002.852	227.856.076	229.724.496
Precatório/Requisitório (Órgãos Públicos)	147.048.912	148.254.713	149.470.401	150.696.059	151.931.766	153.177.607
Pré-Inscrição de Crédito	1.065.312	1.074.047	1.082.854	1.091.734	1.100.686	1.109.712
Pré-Parcelamento	94.127.079	94.898.921	95.677.092	96.461.644	97.252.630	98.050.101
Recebido em Razão D.I. do Juízo de Origem	274.156	276.404	278.670	280.955	283.259	285.582
Recebimento da Graf Após Análise	57.862.941	58.337.417	58.815.784	59.298.073	59.784.317	60.274.549
Reclamatória Trabalhista	7.414.118	7.474.913	7.536.208	7.598.005	7.660.308	7.723.123
Recurso e/ou Apelações	726.074.215	732.028.023	738.030.653	744.082.504	750.183.981	756.335.490
Rescisão/Cancelamento de Parem Manual	737.581.639	743.629.808	749.727.572	755.875.339	762.073.516	768.322.519
Retorno a Proc. - Cancel/Resc - Fase 512	218.777.937	220.571.916	222.380.606	224.204.127	226.042.617	227.896.150
Retorno da Diligência	292.035.714	294.430.406	296.844.736	299.278.863	301.732.949	304.207.159
Revogação da prisão deposit.infiel	850.410	857.384	864.414	871.502	878.649	885.854
Sentença	377.406.153	380.500.884	383.620.991	386.766.683	389.938.170	393.135.663
Subida dos Autos	1.234.282.650	1.244.403.768	1.254.607.879	1.264.895.663	1.275.267.808	1.285.725.004
Suspensão da Ação Art.40 Lei 6830/80	2.617.550.692	2.639.014.607	2.660.654.527	2.682.471.894	2.704.468.164	2.726.644.803
Suspensão de Exigibilidade com Depósito	1.900.467.325	1.916.051.157	1.931.762.776	1.947.603.231	1.963.573.578	1.979.674.881
Suspensão de Exigibilidade sem Depósito	5.942.318.599	5.991.045.612	6.040.172.186	6.089.701.598	6.139.637.151	6.189.982.176
Suspensão e/ou Sobrestamento da Ação	2.916.096.567	2.940.008.558	2.964.116.629	2.988.422.385	3.012.927.448	3.037.633.454
Total	195.575.788.702	197.179.510.169	198.796.382.153	200.426.512.486	202.070.009.889	203.726.983.970

LEI DE DIRETRIZES ORÇAMENTÁRIAS PARA 2010

ANEXO III
RELAÇÃO DAS INFORMAÇÕES COMPLEMENTARES À LEI
12.017, DE 12.08.2008 – LDO 2010

XXI - resultados primários das empresas estatais federais nos exercícios de 2007 e 2008, destacando as principais empresas das demais, a execução provável para 2009 e a estimada para 2010, separando-se, nas despesas, as correspondentes a investimentos;

MINISTÉRIO DO PLANEJAMENTO, ORÇAMENTO E GESTÃO
SECRETARIA EXECUTIVA
Departamento de Coordenação e Governança das Empresas Estatais

XXI - resultados primários das empresas estatais federais nos exercícios de 2007 e 2008, destacando as principais empresas das demais, a execução provável para 2009 e a estimada para 2010, separando-se, nas despesas, as correspondentes a investimentos;

EMPRESAS DO SETOR PRODUTIVO ESTATAL

NECESSIDADE DE FINANCIAMENTO LÍQUIDO - NEFIL (acima da linha)

R\$ milhões correntes

DISCRIMINAÇÃO	2007 Realizado	2008 Realizado	2009 Execução Provável	2010 Estimativa
A - Grupo ELETROBRÁS (I-II+III-IV)	3.198	1.821	1.600	1.600
I - Receitas Totais	34.785	41.289	40.689	44.853
II - Despesas Totais	29.547	38.046	39.409	43.654
Investimentos	3.104	3.878	7.244	8.063
Demais Despesas	26.442	34.168	32.165	35.591
III - Ajuste Competência/Caixa	(986)	2.116	2.313	1.580
IV - Juros	1.054	3.538	1.993	1.179
B - Grupo PETROBRÁS (*) (I-II+III-IV)	8.306	13.408	-	-
I - Receitas Totais	202.619	247.289		
II - Despesas Totais	206.714	260.210		
Investimentos	24.070	36.264		
Demais Despesas	182.644	223.946		
III - Ajuste Competência/Caixa	16.169	28.835		
IV - Juros	3.768	2.506		
C - ITAIPU (I-II+III-IV)	4.111	3.936	5.885	6.004
I - Receitas Totais	6.631	6.362	8.323	7.821
II - Despesas Totais	4.378	4.569	4.794	4.564
Investimentos	4	2	103	37
Demais Despesas	4.371	4.567	4.691	4.527
III - Ajuste Competência/Caixa	(653)	(267)	32	339
IV - Juros	(2.511)	(2.410)	(2.324)	(2.408)
D - Demais Empresas (I-II+III-IV)	870	(1.567)	(1.391)	(951)
I - Receitas Totais	22.307	25.901	28.244	28.249
II - Despesas Totais	20.950	25.983	30.144	30.128
Investimentos	1.028	952	3.356	3.324
Demais Despesas	19.922	25.032	26.788	26.804
III - Ajuste Competência/Caixa	(413)	(902)	679	1.295
IV - Juros	73	583	170	367
RESULTADO PRIMÁRIO EMPRESAS ESTATAIS	16.486	17.598	6.094	6.653

Obs. : Resultado Superávit (+) / Déficit (-)

(*) Em 2007 e 2008, exclui empresas do Grupo PETROBRÁS sediadas no exterior.

LEI DE DIRETRIZES ORÇAMENTÁRIAS PARA 2010

ANEXO III
RELAÇÃO DAS INFORMAÇÕES COMPLEMENTARES À LEI
12.017, DE 12.08.2008 – LDO 2010

XXII - estimativas para 2010 das receitas de concessões e permissões, por serviço outorgado, com os valores totais e mensais;

Lei nº 12.017, de 12 de agosto de 2009 - LDO 2010, inciso XXII do anexo III - Informações Complementares ao PLOA-2010.
XXII - estimativas para 2010 das receitas de concessões e permissões, por serviço outorgado, com os valores totais e mensais;

RECEITA DE CONCESSÕES E PERMISSÕES

R\$ 1,00

Natureza	Descrição da Natureza	Janeiro	Fevereiro	Março	Abril	Maió	Junho	Julho	Agosto	Setembro	Outubro	Novembro	Dezembro	Total
13310101	Receita de Outorga dos Serviços de Transporte Ferroviário	1.627.016	1.504.546	1.643.765	1.719.454	1.618.904	1.796.397	3.928.107	1.190.722	1.719.513	4.169.060	1.096.987	1.251.753.038	1.273.767.509
13310102	Receita de Outorga Serv. Transp. Rodoviário Interestad. e Internac. de Passageiros	0	0	0	0	0	0	0	0	0	0	0	0	0
13310103	Receita de Outorga dos Serviços de Transporte Metroviário de Passageiros	0	0	0	0	0	0	0	0	0	0	0	0	0
13310104	Receita de Outorga dos Serviços de Transporte Marítimo de Passageiros	0	0	0	0	0	0	0	0	0	0	0	0	0
13310199	Outras Receita de Concessões e Permissões - Serviços de Transporte	0	0	0	0	0	0	0	0	0	0	0	0	0
13310201	Receita de Outorga dos Serviços de Telecomunicações	13.887.104	13.887.104	13.887.104	13.887.104	13.887.104	13.887.104	13.887.104	13.887.104	13.887.104	13.887.104	13.887.104	13.887.104	166.645.248
13310202	Rec. de Outorga dos Serviços de Radiodifusão Sonora e de Sons e Imagens	0	0	0	0	0	0	0	0	0	0	0	13.750.000	13.750.000
13310203	Receita de Outorga do Direito de Uso de Radiofrequência	1.487.638	1.487.638	1.487.638	1.487.638	1.487.638	1.487.638	1.487.638	1.487.638	1.487.638	1.487.638	1.487.638	1.487.638	17.851.656
13310204	Rec. Transf. Conces. Perm. ou de Aut. Telec ou de Uso de Radiofrequência	0	0	0	0	0	0	0	0	0	0	0	0	0
13310299	Outras Receitas de Concessões e Permissões - Serviços de Comunicação	0	0	0	0	0	0	0	0	0	153.450	275.000	2.156.126	2.584.576
13310300	Receita de Outorga para Exploração dos Serviços de Energia Elétrica	0	0	0	0	0	0	0	0	0	0	0	0	0
13319900	Outras Receitas de Concessões e Permissões - Serviços	0	0	0	0	0	0	0	0	0	0	0	0	0
13320101	Bônus de Assinatura de Contrato de Concessão	0	0	0	0	0	0	0	0	0	0	0	0	0
13320102	Pagamento pela Retenção de Área para Exploração ou Produção	150.518.600	798.600	798.600	798.600	798.600	798.600	1.863.400	1.863.400	1.863.400	1.863.400	1.863.400	1.863.400	165.692.000
13320200	Receita de Outorga de Direitos de Uso de Recursos Hídricos	2.334.515	2.334.515	2.334.515	2.334.515	2.334.515	2.334.515	2.334.515	2.334.515	2.334.515	2.334.515	2.334.515	23.829.892	49.509.557
13320300	Receita de Outorga de Área para Exploração e Pesquisa Mineral	41.857.057	1.048.757	1.565.848	911.812	1.187.426	1.590.028	38.574.213	1.996.255	1.219.587	882.803	1.330.090	13.957.285	106.121.161
13320401	Receita de Concessão de Florestas Nacionais - Valor Mínimo	0	0	0	0	0	0	0	0	0	0	0	0	0
13320402	Receita de Concessão de Florestas Nacionais - Demais Valores	0	0	0	0	0	0	0	0	0	0	0	0	0
13320403	Receita Outras Concessões Florestais - Valor Mínimo	0	0	0	0	0	0	0	0	0	0	0	0	0
13320404	Receita de Outras Concessões Florestais - Demais Valores	0	0	0	0	0	0	0	0	0	0	0	0	0
13320405	Receita de Custos de Edital de Concessão Florestal	0	0	0	0	0	0	0	0	0	0	0	0	0
13320406	Receita de Contratos de Transição de Concessão Florestal	150.000	150.000	150.000	150.000	150.000	150.000	150.000	150.000	150.000	150.000	150.000	150.000	1.800.000
13329900	Outras Receitas de Concessões e Permissões - Recursos Naturais	0	0	0	0	0	0	0	0	0	0	0	0	0
13330100	Receitas de Concessões de Direito Real de Uso de Área Pública	0	0	0	0	0	0	0	0	0	0	0	0	0
13330200	Receitas de Outorga de Dir. de Uso ou de Expl. De Criação Protegida - ICT	0	0	0	0	0	0	0	0	0	0	0	0	0
13339900	Outras Rec. Concessões e Permissões - Direitos de Uso de Bens Públicos	0	0	0	0	0	0	0	0	0	0	0	0	0
16000107	Receita de Utilização de Posições Orbitais	0	0	0	0	0	0	0	0	0	0	0	0	0
19181500	Multas e Juros de Mora de Outorga Exploração e Pesquisa Mineral	0	0	0	0	0	0	0	0	0	0	0	0	0
19181600	Multas e Juros de Mora de Concessão Florestal	0	0	0	0	0	0	0	0	0	0	0	0	0
19189900	Outras Multas e Juros de Mora	0	0	0	0	0	0	0	0	0	0	0	0	0
19199900	Outras Multas	0	0	0	0	0	0	0	0	0	0	0	0	0
19181400	Multas e Juros de Mora de Exploração Recursos Minerais	0	0	0	0	0	0	0	0	0	0	0	0	0
19902200	Terceirização da Folha da União	0	0	0	0	0	0	0	0	0	0	0	3.600.000.000	3.600.000.000

LEI DE DIRETRIZES ORÇAMENTÁRIAS PARA 2010

ANEXO III
RELAÇÃO DAS INFORMAÇÕES COMPLEMENTARES À LEI
12.017, DE 12.08.2008 – LDO 2010

XXIII - estimativas das receitas e das despesas adicionais, decorrentes do aumento do salário mínimo em 1 (um) ponto percentual e em R\$ 1,00 (um real);

Lei nº 12.017, de 12 de agosto de 2009 - LDO 2010, inciso VII do Anexo III das Informações Complementares ao PLOA-2010.
XXIII - estimativas das receitas e das despesas adicionais, decorrentes do aumento do salário-mínimo em 1 ponto percentual e em R\$ 1,00 (um real);

R\$ 1,00

	Aumento do Salário- Mínimo de R\$ 1	Aumento do Salário- Mínimo de 1%
<u>Receita Previdenciária</u>	14.190.967	65.987.995
<u>Benefícios da Previdência</u>	110.697.984	514.745.627
<u>Abono e Seguro-Desemprego</u>	59.507.406	276.709.439
<u>RMV</u>	3.324.056	15.456.862
<u>LOAS</u>	37.037.346	172.223.661

Considera-se o impacto do aumento do salário-mínimo a partir do mês de fevereiro.

LEI DE DIRETRIZES ORÇAMENTÁRIAS PARA 2010

ANEXO III RELAÇÃO DAS INFORMAÇÕES COMPLEMENTARES À LEI 12.017, DE 12.08.2008 – LDO 2010

XXIV - dotações de 2010, discriminadas por programas e ações destinados às Regiões Integradas de Desenvolvimento - Ride - conforme o disposto nas Leis Complementares nºs 94, de 19 de fevereiro de 1998, 112, de 19 de setembro de 2001, e 113, de 19 de setembro de 2001, e ao Programa Grande Fronteira do Mercosul, nos termos da Lei nº 10.466, de 29 de maio de 2002;

PROGRAMAÇÃO DESTINADA A RIDES E AO PROGRAMA GRANDE FRONTEIRA DO MERCOSUL

"XXIV - dotações de 2010, discriminadas por programas e ações destinados às Regiões Integradas de Desenvolvimento - Ride - conforme o disposto nas Leis Complementares nos 94, de 19 de fevereiro de 1998, 112, de 19 de setembro de 2001, e 113, de 19 de setembro de 2001, e ao Programa Grande Fronteira do Mercosul, nos termos da Lei no 10.466, de 29 de maio de 2002;"

Órgão / Programa / Ação	R\$ 1,00 Dotação p/2010
Presidência da República	138.667.837
Lei nº 10.466/2002	138.667.837
<i>1462 Vetor Logístico Sul</i>	<i>138.667.837</i>
111F0000 Ampliação de Molhes do Canal de Acesso ao Porto de Rio Grande (RS)	10.000.000
122B0000 Dragagem e Adequação da Navegabilidade no Porto de Rio Grande (RS)	114.667.837
7L250000 Ampliação do Cais Público do Porto Novo do Porto de Rio Grande (RS)	14.000.000
Ministério dos Transportes	1.583.209.000
Lei nº 10.466/2002	1.192.023.300
<i>1461 Vetor Logístico Centro-Sudeste</i>	<i>342.441.000</i>
205M0000 Manutenção de Trechos Rodoviários - na BR-487 - no Estado do Mato Grosso do Sul	90.000
207G0000 Manutenção de Trechos Rodoviários - na BR-272 - no Estado do Paraná	9.000.000
207I0000 Manutenção de Trechos Rodoviários - na BR-476 - no Estado do Paraná	39.000.000
207L0000 Manutenção de Trechos Rodoviários - na BR-376 - no Estado do Paraná	10.000.000
209D0000 Manutenção de Trechos Rodoviários - na BR-163 - no Estado do Paraná	9.000.000
209F0000 Manutenção de Trechos Rodoviários - na BR-277 - no Estado do Paraná	30.000
7M780000 Construção de Trecho Rodoviário - Entroncamento BR-163 - Alcinópolis - na BR-359 - no Estado do Mato Grosso do Sul	24.000.000
209K0000 Manutenção de Trechos Rodoviários - na BR-467 - no Estado do Paraná	5.000.000

PROGRAMAÇÃO DESTINADA A RIDES E AO PROGRAMA GRANDE FRONTEIRA DO MERCOSUL

"XXIV - dotações de 2010, discriminadas por programas e ações destinados às Regiões Integradas de Desenvolvimento - Ride - conforme o disposto nas Leis Complementares nos 94, de 19 de fevereiro de 1998, 112, de 19 de setembro de 2001, e 113, de 19 de setembro de 2001, e ao Programa Grande Fronteira do Mercosul, nos termos da Lei no 10.466, de 29 de maio de 2002;"

Órgão / Programa / Ação	R\$ 1,00 Dotação p/2010
205I0000 Manutenção de Trechos Rodoviários - na BR-376 - no Estado do Mato Grosso do Sul	30.000
209M0000 Manutenção de Trechos Rodoviários - na BR-487 - no Estado do Paraná	3.000.000
20BE0000 Manutenção de Trechos Rodoviários - na BR-280 - no Estado do Paraná	5.000.000
20C20000 Manutenção de Trechos Rodoviários - na BR-359 - no Estado do Mato Grosso do Sul	600.000
7K230000 Construção de Trecho Rodoviário - Porto Camargo - Campo Mourão - na BR-487 - no Estado do Paraná	10.000.000
209H0000 Manutenção de Trechos Rodoviários - na BR-369 - no Estado do Paraná	300.000
205J0000 Manutenção de Trechos Rodoviários - na BR-419 - no Estado do Mato Grosso do Sul	430.000
209L0000 Manutenção de Trechos Rodoviários - na BR-469 - no Estado do Paraná	2.000.000
205H0000 Manutenção de Trechos Rodoviários - na BR-060 - no Estado do Mato Grosso do Sul	16.000.000
205G0000 Manutenção de Trechos Rodoviários - na BR-267 - no Estado do Mato Grosso do Sul	50.000.000
202Q0000 Manutenção de Trechos Rodoviários - na BR-262 - no Estado do Mato Grosso do Sul	45.000.000
202D0000 Manutenção de Trechos Rodoviários - na BR-163 - no Estado do Mato Grosso do Sul	28.000.000
201Y0000 Manutenção de Trechos Rodoviários - na BR-158 - no Estado do Mato Grosso do Sul	3.000.000
201F0000 Manutenção de Trechos Rodoviários - na BR-153 - no Estado do Paraná	18.000.000
1C480000 Adequação de Ramal Ferroviário - no Município de Londrina - no Estado do Paraná	3.000.000
123S0000 Construção de Anel Rodoviário – no Município de Campo Grande – na BR-060/163/262 – No Estado do Mato Grosso do Sul	10.000.000
11ZR0000 Construção de Anel Rodoviário - no Município de Corumbá - na BR-262 - no Estado do Mato Grosso do Sul	2.000.000
110S0000 Melhoramentos no Canal de Navegação da Hidrovia dos Rios Paraná e Paraguai	2.961.000

PROGRAMAÇÃO DESTINADA A RIDES E AO PROGRAMA GRANDE FRONTEIRA DO MERCOSUL

"XXIV - dotações de 2010, discriminadas por programas e ações destinados às Regiões Integradas de Desenvolvimento - Ride - conforme o disposto nas Leis Complementares nos 94, de 19 de fevereiro de 1998, 112, de 19 de setembro de 2001, e 113, de 19 de setembro de 2001, e ao Programa Grande Fronteira do Mercosul, nos termos da Lei no 10.466, de 29 de maio de 2002;"

Órgão / Programa / Ação	R\$ 1,00 Dotação p/2010
110O0000 Construção da Segunda Ponte sobre o Rio Paraná (Binacional) - na BR-277 - no Estado do Paraná	2.000.000
10HE0000 Construção de Contorno Ferroviário - no Município de Três Lagoas - no Estado Mato Grosso do Sul	18.000.000
205K0000 Manutenção de Trechos Rodoviários - na BR-463 - no Estado do Mato Grosso do Sul	16.000.000
209J0000 Manutenção de Trechos Rodoviários - na BR-373 - no Estado do Paraná	11.000.000
1462 Vetor Logístico Sul	849.582.300
20A60000 Manutenção de Trechos Rodoviários - na BR-473 - no Estado do Rio Grande do Sul	100.000
208L0000 Manutenção de Trechos Rodoviários - na BR-293 - no Estado do Rio Grande do Sul	25.000.000
208N0000 Manutenção de Trechos Rodoviários - na BR-290 - no Estado do Rio Grande do Sul	21.000.000
209Y0000 Manutenção de Trechos Rodoviários - na BR-153 - no Estado de Santa Catarina	15.000.000
209Z0000 Manutenção de Trechos Rodoviários - na BR-158 - no Estado de Santa Catarina	2.000.000
20A00000 Manutenção de Trechos Rodoviários - na BR-280 - no Estado de Santa Catarina	13.000.000
20A20000 Manutenção de Trechos Rodoviários - na BR-101 - no Estado do Rio Grande do Sul	6.000.000
20A30000 Manutenção de Trechos Rodoviários - na BR-386 - no Estado do Rio Grande do Sul	23.000.000
208K0000 Manutenção de Trechos Rodoviários - na BR-472 - no Estado do Rio Grande do Sul	25.000.000
20A50000 Manutenção de Trechos Rodoviários - na BR-471 - no Estado do Rio Grande do Sul	1.000.000
7M640000 Construção de Trecho Rodoviário - Entroncamento BR-472 - Fronteira Brasil/Argentina - na BR-468 - no Estado do Rio Grande do Sul	2.015.700
20BZ0000 Manutenção de Trechos Rodoviários - na BR-470 - no Estado do Rio Grande do Sul	160.000
71920000 Construção de Trecho Rodoviário - São José Cerrito - Campos Novos - na BR-282 - no Estado de Santa Catarina	2.000.000

PROGRAMAÇÃO DESTINADA A RIDES E AO PROGRAMA GRANDE FRONTEIRA DO MERCOSUL

"XXIV - dotações de 2010, discriminadas por programas e ações destinados às Regiões Integradas de Desenvolvimento - Ride - conforme o disposto nas Leis Complementares nos 94, de 19 de fevereiro de 1998, 112, de 19 de setembro de 2001, e 113, de 19 de setembro de 2001, e ao Programa Grande Fronteira do Mercosul, nos termos da Lei no 10.466, de 29 de maio de 2002;"

Órgão / Programa / Ação	R\$ 1,00 Dotação p/2010
7K210000 Construção de Trecho Rodoviário - Barros Cassal - Entroncamento BR-287 (Santa Cruz do Sul) - na BR-153 - no Estado do Rio Grande do Sul	3.359.500
7L040000 Adequação de Trecho Rodoviário - Porto Alegre - Pelotas - na BR-116 - no Estado do Rio Grande do Sul	150.000.000
208C0000 Manutenção de Trechos Rodoviários - na BR-468 - no Estado do Rio Grande do Sul	9.000.000
7M650000 Construção de Trecho Rodoviário - Lagoa Vermelha - Barracão - na BR-470 - no Estado do Rio Grande do Sul	4.031.400
85990000 Administração de Serviços Portuários	1.300.000
20A40000 Manutenção de Trechos Rodoviários - na BR-453 - no Estado do Rio Grande do Sul	100.000
203F0000 Manutenção de Trechos Rodoviários - na BR-392 - no Estado do Rio Grande do Sul	16.000.000
7M660000 Construção de Trecho Rodoviário - Bom Jesus - Divisa RS/SC - na BR-285 - no Estado do Rio Grande do Sul	10.000.000
208I0000 Manutenção de Trechos Rodoviários - na BR-285 - no Estado do Rio Grande do Sul	35.000.000
203U0000 Manutenção de Trechos Rodoviários - na BR-470 - no Estado de Santa Catarina	13.000.000
203T0000 Manutenção de Trechos Rodoviários - na BR-282 - no Estado de Santa Catarina	27.000.000
203Q0000 Manutenção de Trechos Rodoviários - na BR-101 - no Estado de Santa Catarina	3.000.000
208A0000 Manutenção de Trechos Rodoviários - na BR-116 - no Estado do Rio Grande do Sul	10.000.000
202B0000 Manutenção de Trechos Rodoviários - na BR-158 - no Estado do Rio Grande do Sul	40.000.000
200N0000 Manutenção de Trechos Rodoviários - na BR-153 - no Estado do Rio Grande do Sul	21.000.000
1K530000 Obras Complementares no Trecho Rodoviário - Entroncamento RS-326 (P/Ivoti) - Ponte Rio Guaíba - na BR-116 - no Estado do Rio Grande do Sul	40.000.000
1D620000 Construção de Passagem Inferior sobre a Linha Férrea - no Município de Paverama - no Estado do Rio Grande do Sul	3.000.000
10KV0000 Adequação de Trecho Rodoviário - Estância Velha - Dois Irmãos - na BR-116 - no Estado do Rio Grande do Sul	20.000.000

PROGRAMAÇÃO DESTINADA A RIDES E AO PROGRAMA GRANDE FRONTEIRA DO MERCOSUL

"XXIV - dotações de 2010, discriminadas por programas e ações destinados às Regiões Integradas de Desenvolvimento - Ride - conforme o disposto nas Leis Complementares nos 94, de 19 de fevereiro de 1998, 112, de 19 de setembro de 2001, e 113, de 19 de setembro de 2001, e ao Programa Grande Fronteira do Mercosul, nos termos da Lei no 10.466, de 29 de maio de 2002;"

Órgão / Programa / Ação	R\$ 1,00 Dotação p/2010
208G0000 Manutenção de Trechos Rodoviários - na BR-287 - no Estado do Rio Grande do Sul	21.000.000
203S0000 Manutenção de Trechos Rodoviários - na BR-163 - no Estado de Santa Catarina	15.000.000
12BU0000 Construção de Trecho Rodoviário - Santa Maria - Rosário do Sul - na BR-158 - no Estado do Rio Grande do Sul	2.000.000
208E0000 Manutenção de Trechos Rodoviários - na BR-377 - no Estado do Rio Grande do Sul	1.500.000
10L40000 Construção de Trecho Rodoviário - São Miguel do Oeste - Fronteira Brasil/Argentina (Ponte s/ Rio Peperiguaçu) - na BR-282 - no Estado de Santa Catarina	2.000.000
10L70000 Construção de Trecho Rodoviário - Porto Alegre - Esteio - Sapucaia - na BR-448 - no Estado do Rio Grande do Sul	225.000.000
10M90000 Adequação de Trecho Rodoviário - Tabaí - Estrela - na BR-386 - no Estado do Rio Grande do Sul	20.000.000
11ZS0000 Adequação de Travessia Urbana - no Município de Erechim - na BR-153 - no Estado do Rio Grande do Sul	2.015.700
12140000 Adequação de Trecho Rodoviário - Rio Grande - Pelotas - na BR-392 - no Estado do Rio Grande do Sul	20.000.000
Lei Complementar nº 112/2001	133.800.000
<i>1457 Vetor Logístico Centro-Norte</i>	<i>58.000.000</i>
200Y0000 Manutenção de Trechos Rodoviários - na BR-316 - no Estado do Maranhão	20.000.000
204T0000 Manutenção de Trechos Rodoviários - na BR-226 - no Estado do Maranhão	38.000.000
<i>1459 Vetor Logístico Nordeste Setentrional</i>	<i>75.800.000</i>
201H0000 Manutenção de Trechos Rodoviários - na BR-316 - no Estado do Piauí	36.000.000
202S0000 Manutenção de Trechos Rodoviários - na BR-343 - no Estado do Piauí	39.800.000
Lei Complementar nº 113/2001	42.870.000
<i>1459 Vetor Logístico Nordeste Setentrional</i>	<i>13.900.000</i>

PROGRAMAÇÃO DESTINADA A RIDES E AO PROGRAMA GRANDE FRONTEIRA DO MERCOSUL

"XXIV - dotações de 2010, discriminadas por programas e ações destinados às Regiões Integradas de Desenvolvimento - Ride - conforme o disposto nas Leis Complementares nos 94, de 19 de fevereiro de 1998, 112, de 19 de setembro de 2001, e 113, de 19 de setembro de 2001, e ao Programa Grande Fronteira do Mercosul, nos termos da Lei no 10.466, de 29 de maio de 2002;"

Órgão / Programa / Ação	R\$ 1,00 Dotação p/2010
209A0000 Manutenção de Trechos Rodoviários - na BR-407 - no Estado de Pernambuco	1.800.000
207A0000 Manutenção de Trechos Rodoviários - na BR-122 - no Estado de Pernambuco	100.000
206Y0000 Manutenção de Trechos Rodoviários - na BR-428 - no Estado de Pernambuco	12.000.000
1460 Vetur Logístico Nordeste Meridional	28.970.000
43490000 Administração das Hidrovias	4.970.000
203O0000 Manutenção de Trechos Rodoviários - na BR-407 - no Estado da Bahia	14.000.000
203D0000 Manutenção de Trechos Rodoviários - na BR-122 - no Estado da Bahia	10.000.000
Lei Complementar nº 94/1998	214.515.700
1458 Vetur Logístico Leste	155.500.000
75600000 Adequação de Trecho Rodoviário - Km 0 - Águas Lindas de Goiás - na BR-070 - no Estado de Goiás	30.000.000
205N0000 Manutenção de Trechos Rodoviários - na BR-080 - no Estado de Goiás	10.000.000
205L0000 Manutenção de Trechos Rodoviários - na BR-070 - no Estado de Goiás	3.000.000
204G0000 Manutenção de Trechos Rodoviários - na BR-450 - no Distrito Federal	1.000.000
205P0000 Manutenção de Trechos Rodoviários - na BR-251 - no Estado de Goiás	1.500.000
204E0000 Manutenção de Trechos Rodoviários - na BR-060 - no Distrito Federal	5.000.000
204D0000 Manutenção de Trechos Rodoviários - na BR-040 - no Distrito Federal	12.000.000
204C0000 Manutenção de Trechos Rodoviários - na BR-070 - no Distrito Federal	4.000.000
204B0000 Manutenção de Trechos Rodoviários - na BR-020 - no Distrito Federal	10.000.000

PROGRAMAÇÃO DESTINADA A RIDES E AO PROGRAMA GRANDE FRONTEIRA DO MERCOSUL

"XXIV - dotações de 2010, discriminadas por programas e ações destinados às Regiões Integradas de Desenvolvimento - Ride - conforme o disposto nas Leis Complementares nos 94, de 19 de fevereiro de 1998, 112, de 19 de setembro de 2001, e 113, de 19 de setembro de 2001, e ao Programa Grande Fronteira do Mercosul, nos termos da Lei no 10.466, de 29 de maio de 2002;"

Órgão / Programa / Ação	R\$ 1,00 Dotação p/2010
202K0000 Manutenção de Trechos Rodoviários - na BR-251 - no Estado de Minas Gerais	24.000.000
204F0000 Manutenção de Trechos Rodoviários - na BR-080 - no Distrito Federal	5.000.000
200W0000 Manutenção de Trechos Rodoviários - na BR-020 - no Estado de Goiás	20.000.000
200R0000 Manutenção de Trechos Rodoviários - na BR-040 - no Estado de Goiás	10.000.000
113J0000 Adequação de Trecho Rodoviário - Entroncamento DF-007 (Granja do Torto) - Entroncamento DF-051 (EPGU) - na BR-450 - no Distrito Federal	15.000.000
201I0000 Manutenção de Trechos Rodoviários - na BR-251 - no Distrito Federal	5.000.000
1461 Vetur Logístico Centro-Sudeste	59.015.700
113L0000 Construção de Trecho Rodoviário - Divisa GO/MT - Entroncamento BR-153 - na BR-070 - no Estado de Goiás	2.015.700
201K0000 Manutenção de Trechos Rodoviários - na BR-050 - no Estado de Goiás	16.000.000
205R0000 Manutenção de Trechos Rodoviários - na BR-060 - no Estado de Goiás	30.000.000
205T0000 Manutenção de Trechos Rodoviários - na BR-414 - no Estado de Goiás	11.000.000
Ministério da Integração Nacional	115.197.980
Lei nº 10.466/2002	770.695
1025 Promoção da Sustentabilidade de Espaços Sub-Regionais - PROMESO	770.695
64240000 Estruturação e Dinamização de Arranjos Produtivos Locais em Espaços Sub-regionais	770.695
Lei Complementar nº 112/2001	36.878.308
1343 Desenvolvimento Sustentável da Aqüicultura	50.000
28190000 Funcionamento de Estações e Centros de Pesquisa em Aqüicultura	50.000

PROGRAMAÇÃO DESTINADA A RIDES E AO PROGRAMA GRANDE FRONTEIRA DO MERCOSUL

"XXIV - dotações de 2010, discriminadas por programas e ações destinados às Regiões Integradas de Desenvolvimento - Ride - conforme o disposto nas Leis Complementares nos 94, de 19 de fevereiro de 1998, 112, de 19 de setembro de 2001, e 113, de 19 de setembro de 2001, e ao Programa Grande Fronteira do Mercosul, nos termos da Lei no 10.466, de 29 de maio de 2002;"

Órgão / Programa / Ação	R\$ 1,00 Dotação p/2010
<i>1460 Vetor Logístico Nordeste Meridional</i>	36.828.308
10RF0000 Melhoria da Hidrovia do São Francisco - Trecho Ibotirama - Juazeiro	36.828.308
Lei Complementar nº 94/1998	77.548.977
<i>0379 Desenvolvimento da Agricultura Irrigada</i>	68.515.800
52600000 Implantação do Perímetro de Irrigação Pontal com 7.862ha no Estado de Pernambuco	10.050.000
2B690000 Promoção da Assistência Técnica e Extensão Rural - ATER	550.000
16920000 Implantação do Perímetro de Irrigação Salitre com 31.305ha no Estado da Bahia	57.915.800
<i>1025 Promoção da Sustentabilidade de Espaços Sub-Regionais - PROMESO</i>	9.033.177
64240000 Estruturação e Dinamização de Arranjos Produtivos Locais em Espaços Sub-regionais	1.700.000
48540000 Capacitação de Agentes para a Competitividade	200.000
46460000 Organização Social e do Associativismo de Espaços Sub-Regionais	517.642
64090000 Apoio à Implantação de Infra-Estrutura Social e Produtiva Complementar em Espaços Sub-Regionais	6.615.535
Total geral	1.837.074.817

LEI DE DIRETRIZES ORÇAMENTÁRIAS PARA 2010

ANEXO III RELAÇÃO DAS INFORMAÇÕES COMPLEMENTARES À LEI 12.017, DE 12.08.2008 – LDO 2010

XXV - conjunto de parâmetros estimados pela Secretaria de Política Econômica do Ministério da Fazenda, utilizados na elaboração do Projeto de Lei Orçamentária de 2010, contendo ao menos, para os exercícios de 2009 e 2010, a variação real e nominal do PIB, a variação da massa salarial dos empregados com carteira assinada, a variação do preço médio do barril de petróleo tipo Brent, e das taxas mensais, nesses 2 (dois) exercícios, da variação média da taxa de câmbio do dólar americano, da Taxa de Juros de Longo Prazo - TJLP, da variação em dólar das importações, exceto combustíveis, da variação das aplicações financeiras, da variação do volume comercializado de gasolina e de diesel, da taxa de juros Selic, da variação do IGP-DI, do IPCA e do INPC, cujas atualizações serão encaminhadas pelo Ministério de Planejamento, Orçamento e Gestão, ao Presidente da Comissão Mista de que trata o art. 166, § 1º, da Constituição, em 21 de novembro de 2009;

Lei nº 12.017, de 12 de agosto de 2009, inciso XXV do anexo III - Informações Complementares ao PLOA-2010

XXV – conjunto de parâmetros estimados pela Secretaria de Política Econômica do Ministério da Fazenda, utilizados na elaboração do Projeto de Lei Orçamentária de 2010, contendo ao menos, para os exercícios de 2009 e 2010, a variação real e nominal do PIB, a variação da massa salarial dos empregados com carteira assinada, a variação do preço médio do barril de petróleo tipo Brent, e das taxas mensais, nesses 2 (dois) exercícios, da variação média da taxa de câmbio do dólar americano, da Taxa de Juros de Longo Prazo – TJLP, da variação em dólar das importações, exceto combustíveis, da variação das aplicações financeiras, da variação do volume comercializado de gasolina e de diesel, da taxa de juros Selic, da variação do IGP-DI, do IPCA e do INPC, cujas atualizações serão encaminhadas pelo Ministério de Planejamento, Orçamento e Gestão, ao Presidente da Comissão mista de que trata o art. 166, § 1o, da Constituição, em 21 de novembro de 2009;

Parâmetros para a Elaboração da Lei de Diretrizes Orçamentárias para 2010

continua

Período	Massa Salarial Nominal Empregados C/ Carteira	Petróleo Brent	Taxa de Câmbio Real/Dólar		Taxa Selic		TJLP		Aplicações Financeiras		Volume de Importações, exct combustíveis		IGP-DI	IPCA	INPC
ano	Variação % Ano	Preço médio US\$	Média do Ano	Variação % média	Taxa % - média	Variação % ano	Taxa % em Dez	Variação % Ano	Variação % Média	Média	Variação % Média	Média	Variação % Média	Variação % Média	Variação % Média
2009	8,82	59,18	2,08	13,26	9,98	-20,04	6,13	-1,85	16,40		-24,06		2,64	4,98	5,11
2010	10,49	77,86	2,01	-3,27	8,71	-12,69	6,00	-2,19	17,73		14,62		4,62	4,40	4,24
mês	Variação % Mensal (1)	Preço médio US\$	Real/Dólar	Variação % Mensal (1)	Taxa %	Variação % Mensal (1)	Taxa %	Variação % Mensal (1)	Variação % Mensal (1)	Média	Variação % Mensal (1)	Média	Variação % Mensal (2)	Variação % Mensal (2)	Variação % Mensal (2)
jan/2009	17,28	43,59	2,31	30,05	13,32	19,20	6,25	0,00	18,06		-17,67		0,01	0,48	0,64
fev/2009	14,49	43,07	2,31	33,86	12,66	13,24	6,25	0,00	18,12		-30,02		-0,13	0,55	0,31
mar/2009	13,02	46,54	2,31	35,50	11,70	4,69	6,25	0,00	18,29		-5,64		-0,84	0,20	0,20
abr/2009	11,05	47,67	2,21	30,61	11,11	-2,29	6,25	0,00	17,22		-24,07		0,04	0,48	0,55
mai/2009	10,29	48,67	2,06	24,11	10,16	-12,62	6,25	0,00	16,21		-32,91		0,18	0,47	0,60
jun/2009	7,39	68,64	1,96	20,92	9,54	-21,09	6,25	0,00	15,71		-31,90		-0,32	0,36	0,42
jul/2009	4,50	64,61	1,95	22,58	9,10	-26,42	6,00	-4,00	14,92		-33,44		0,22	0,33	0,24
ago/2009	6,25	68,21	1,95	20,95	8,75	-32,27	6,00	-4,00	14,10		-25,23		0,35	0,28	0,22
set/2009	5,92	68,67	1,96	8,64	8,75	-34,65	6,00	-4,00	14,15		-35,71		0,41	0,24	0,21
out/2009	2,58	69,40	1,97	-9,34	8,75	-35,97	6,00	-4,00	15,26		-23,94		0,47	0,28	0,23
nov/2009	5,76	70,16	1,98	-12,85	8,75	-35,85	6,00	-4,00	16,72		-10,78		0,47	0,32	0,25
dez/2009	9,58	70,87	1,98	-17,52	8,75	-35,94	6,00	-4,00	18,67		-5,12		0,47	0,34	0,25
jan/2010	10,42	75,25	1,98	-14,08	8,75	-34,33	6,00	-4,00	19,63		-2,79		0,50	0,40	0,47
fev/2010	10,21	75,89	1,99	-14,06	8,75	-30,88	6,00	-4,00	18,27		8,03		0,19	0,36	0,32
mar/2010	10,38	76,50	1,99	-13,89	8,75	-25,23	6,00	-4,00	17,74		12,57		0,35	0,35	0,34
abr/2010	10,30	77,09	2,00	-9,45	8,75	-21,24	6,00	-4,00	17,94		12,62		0,56	0,41	0,43
mai/2010	10,43	77,62	2,00	-2,83	8,75	-13,87	6,00	-4,00	17,57		26,94		0,95	0,58	0,65
jun/2010	10,63	78,06	2,01	2,55	8,75	-8,28	6,00	-4,00	17,58		13,54		0,95	0,55	0,61
jul/2010	10,70	78,49	2,01	3,16	8,75	-3,82	6,00	0,00	17,75		17,08		0,56	0,39	0,39
ago/2010	10,61	78,72	2,02	3,46	8,75	0,00	6,00	0,00	17,37		17,08		-0,19	0,21	0,14
set/2010	10,57	79,03	2,02	3,45	8,75	0,00	6,00	0,00	17,20		17,08		0,18	0,19	0,10
out/2010	10,62	79,34	2,03	2,92	8,75	0,00	6,00	0,00	17,34		17,08		0,55	0,33	0,34
nov/2010	10,56	78,44	2,03	2,91	8,75	0,00	6,00	0,00	17,30		17,08		0,04	0,27	0,26
dez/2010	10,41	79,94	2,04	3,16	8,75	0,00	6,00	0,00	17,37		17,08		-0,22	0,21	0,20

Fonte: Grade de Parâmetros SPE 12/08/2009.

Notas - (1) Variação em relação ao mesmo período do ano anterior; (2) variação em relação ao mês anterior.

PLDO 2010, inciso XXV do anexo III - Informações Complementares ao PLOA-2010

XXV – conjunto de parâmetros estimados pela Secretaria de Política Econômica do Ministério da Fazenda, utilizados na elaboração do Projeto de Lei Orçamentária de 2010, contendo ao menos, para os exercícios de 2009 e 2010, a variação real e nominal do PIB, a variação da massa salarial dos empregados com carteira assinada, a variação do preço médio do barril de petróleo tipo Brent, e das taxas mensais, nesses 2 (dois) exercícios, da variação média da taxa de câmbio do dólar americano, da Taxa de Juros de Longo Prazo – TJLP, da variação em dólar das importações, exceto combustíveis, da variação das aplicações financeiras, da variação do volume comercializado de gasolina e de diesel, da taxa de juros Selic, da variação do IGP-DI, do IPCA e do INPC, cujas atualizações serão encaminhadas pelo Ministério de Planejamento, Orçamento e Gestão, ao Presidente da Comissão mista de que trata o art. 166, § 1o, da Constituição, em 21 de novembro de 2009;

Parâmetros para a Elaboração da Lei de Diretrizes Orçamentárias para 2010

Período	Gasolina A		Diesel		Indústria de Transformação - Quant.		Indústria de Transformação - Preço		Bebidas - Produção		Fumo - Vendas Internas		Veículos - Vendas Internas Atacado		PIB	
	Variação %	Ano	Variação %	Ano	Variação %	Ano	Variação %	Ano	Variação %	Ano	Variação %	Ano	Variação %	Ano	Taxa Cresc Real Ano	Taxa de Crescimento Nominal % Ano
ano																
2008	-0,25		-3,22		-5,00		0,44		3,00		-15,70		-2,55		1,00	5,45
2009	1,92		3,14		5,45		4,08		3,50		-5,00		4,50		4,50	9,17
mês																
jan/2008	0,22		-6,17		-17,40		8,74		-4,97		-4,91		-15,88			
fev/2008	-0,64		-8,84		-16,68		7,62		6,38		2,21		-4,81			
mar/2008	1,94		-1,59		-9,68		5,47		16,37		-14,22		14,63			
abr/2008	1,05		-3,88		-15,05		3,49		5,29		-5,31		-10,71			
mai/2008	-3,59		-5,54		-11,13		1,38		4,24		-64,19		1,46			
jun/2008	4,22		-5,65		-6,61		-1,06		-1,60		-13,88		-20,94			
jul/2008	-2,44		-4,17		-5,84		-2,16		0,87		-8,14		-21,26			
ago/2008	1,77		1,26		-1,26		-2,68		1,00		-28,10		-14,26			
set/2008	-3,12		-5,39		-0,64		-3,10		0,68		-4,79		-14,22			
out/2008	-2,36		-3,04		3,27		-4,12		2,83		-9,73		0,83			
nov/2008	2,30		3,35		7,49		-3,66		3,35		-21,49		49,63			
dez/2008	-1,56		0,90		14,81		-2,69		3,58		-11,35		63,42			
jan/2009	2,98		6,80		17,21		-1,19		-7,12		-18,48		17,67			
fev/2009	3,78		6,57		16,34		-0,05		-0,03		-34,95		0,12			
mar/2009	1,95		4,64		12,58		1,53		3,45		-8,92		-15,85			
abr/2009	0,79		0,63		13,86		2,68		5,56		-13,38		-4,92			
mai/2009	7,68		4,18		12,62		3,41		13,09		132,74		-5,47			
jun/2009	0,94		2,29		3,74		4,95		24,33		-5,51		8,37			
jul/2009	0,94		2,29		1,66		5,37		23,10		2,86		11,21			
ago/2009	0,94		2,29		1,10		5,86		17,48		-0,30		8,98			
set/2009	0,94		2,29		-2,80		6,14		8,66		-3,32		11,64			
out/2009	0,94		2,29		-3,43		6,58		1,67		4,63		13,83			
nov/2009	0,94		2,29		0,35		6,88		-5,06		-3,69		13,64			
dez/2009	0,94		2,29		2,34		6,98		-25,74		-19,81		4,07			

Fonte: Grade de Parâmetros SPE 12/08/2009.

Notas - (1) Variação em relação ao mesmo período do ano anterior; (2) variação em relação ao mês anterior.

LEI DE DIRETRIZES ORÇAMENTÁRIAS PARA 2010

ANEXO III
RELAÇÃO DAS INFORMAÇÕES COMPLEMENTARES À LEI
12.017, DE 12.08.2008 – LDO 2010

XXVI - despesas realizadas com aquisição, aluguel e licenciamento de softwares no exercício de 2008, e as estimadas para 2009 e 2010, de acordo com informações dos órgãos setoriais do Sistema de Planejamento e de Orçamento Federal;

DESPESAS COM SOFTWARE

"XXVI - despesas realizadas com aquisição, aluguel e licenciamento de softwares no exercício de 2008, e as estimadas para 2009 e 2010, de acordo com informações dos órgãos setoriais do Sistema de Planejamento e de Orçamento Federal;"

Órgão	Despesas Realizadas em 2008	R\$ 1,00	
		Estimativa	
		2009	2010
Câmara dos Deputados	2.889.375	6.930.000	13.150.000
Aquisição	1.875	1.430.000	1.000.000
Aluguel	0	0	0
Licenciamento	2.887.500	5.500.000	12.150.000
Senado Federal	6.165.632	7.390.639	10.521.502
Aquisição	603.744	1.475.664	3.624.502
Aluguel	211.052	188.000	282.000
Licenciamento	5.350.836	5.726.975	6.615.000
Tribunal de Contas da União	665.303	4.225.459	5.706.063
Aquisição	55.038	941.100	4.078.521
Aluguel	0	0	0
Licenciamento	610.265	3.284.359	1.627.542
Supremo Tribunal Federal	6.533.291	6.792.644	11.350.958
Aquisição	266.129	3.584.797	8.614.336
Aluguel	0	0	0
Licenciamento	6.267.162	3.207.847	2.736.622
Superior Tribunal de Justiça	5.422.306	9.020.000	6.020.000
Aquisição	3.003.904	7.000.000	3.500.000
Aluguel	1.166	20.000	20.000
Licenciamento	2.417.236	2.000.000	2.500.000
Justiça Federal	16.197.543	24.167.396	37.323.502
Aquisição	4.008.132	11.110.581	16.513.506
Aluguel	743.182	678.318	1.013.598
Licenciamento	11.446.229	12.378.497	19.796.398

R\$ 1,00

Órgão	Despesas Realizadas em 2008	Estimativa	
		2009	2010
Justiça Militar da União	246.632	367.745	751.000
Aquisição	246.492	107.745	616.000
Aluguel	140	0	0
Licenciamento	0	260.000	135.000
Justiça Eleitoral	21.601.626	4.974.742	11.538.218
Aquisição	1.853.213	3.168.601	8.258.175
Aluguel	1.340	0	0
Licenciamento	19.747.072	1.806.141	3.280.043
Justiça do Trabalho	26.910.745	44.435.791	51.503.236
Aquisição	12.193.586	20.120.773	30.094.137
Aluguel	1.655.096	1.133.004	1.200.071
Licenciamento	13.062.063	23.182.014	20.209.028
Justiça do Distrito Federal e dos Territórios	1.081.756	1.234.732	3.133.970
Aquisição	937.165	1.030.882	1.133.970
Aluguel	0	0	0
Licenciamento	144.592	203.850	2.000.000
Conselho Nacional de Justiça	606.076	3.470.000	2.351.000
Aquisição	443.033	3.470.000	1.611.000
Aluguel	0	0	0
Licenciamento	163.043	0	740.000
Presidência da República	9.260.191	8.655.552	14.942.691
Aquisição	3.112.638	4.997.639	8.802.772
Aluguel	2.219.648	479.877	35.696
Licenciamento	3.927.905	3.178.036	6.104.223
Ministério da Agricultura, Pecuária e Abastecimento	12.845.005	9.274.712	13.318.866
Aquisição	7.981.673	3.383.244	6.645.945
Aluguel	1.161.694	446.030	1.481.284
Licenciamento	3.701.638	5.445.438	5.191.637

R\$ 1,00

Órgão	Despesas Realizadas em 2008	Estimativa	
		2009	2010
Ministério da Ciência e Tecnologia	8.823.103	14.710.782	18.643.787
Aquisição	4.029.180	3.734.000	3.589.000
Aluguel	62.125	1.177.446	815.939
Licenciamento	4.731.798	9.799.336	14.238.848
Ministério da Fazenda	55.740.154	77.324.807	48.607.417
Aquisição	2.839.064	7.182.953	3.355.176
Aluguel	18.776.682	20.670.994	20.788.730
Licenciamento	34.124.408	49.470.860	24.463.511
Ministério da Educação	22.505.807	24.362.986	25.102.302
Aquisição	9.252.642	10.016.170	10.320.120
Aluguel	1.594.646	1.726.236	1.778.620
Licenciamento	11.658.519	12.620.580	13.003.562
Ministério do Desenvolvimento, Indústria e Comércio Exterior	5.294.064	7.051.697	3.383.060
Aquisição	4.267.156	6.525.480	2.485.060
Aluguel	302.186	152.050	0
Licenciamento	724.722	374.167	898.000
Ministério da Justiça	16.473.228	28.287.651	33.842.694
Aquisição	1.400.920	19.566.000	21.150.000
Aluguel	622.286	1.204.141	1.403.141
Licenciamento	14.450.022	7.517.510	11.289.553
Ministério de Minas e Energia	6.552.223	17.258.768	18.613.338
Aquisição	2.040.940	11.210.220	9.515.187
Aluguel	18.247	536.947	1.040.000
Licenciamento	4.493.035	5.511.601	8.058.151
Ministério Público da União	8.603.387	8.723.992	13.981.072
Aquisição	4.606.728	4.294.133	4.736.097
Aluguel	332.236	721.020	1.192.420
Licenciamento	3.664.423	3.708.840	8.052.555

R\$ 1,00

Órgão	Despesas Realizadas em 2008	Estimativa	
		2009	2010
Ministério das Relações Exteriores	34.738	489.510	900.000
Aquisição	34.738	489.510	900.000
Aluguel	0	0	0
Licenciamento	0	0	0
Ministério da Saúde	28.746.535	88.865.817	61.876.200
Aquisição	16.962.536	47.983.954	36.817.886
Aluguel	3.926.725	475.193	10.361.803
Licenciamento	7.857.274	40.406.669	14.696.512
Ministério do Trabalho e Emprego	342.158	1.776.950	2.043.493
Aquisição	341.958	1.723.750	1.982.313
Aluguel	200	10.000	11.500
Licenciamento	0	43.200	49.680
Ministério dos Transportes	3.296.256	8.270.249	26.801.450
Aquisição	1.035.396	3.013.968	4.301.450
Aluguel	1.071.564	189.279	500.000
Licenciamento	1.189.296	5.067.002	22.000.000
Ministério das Comunicações	11.905.832	20.175.561	19.372.038
Aquisição	11.337.135	19.709.885	18.464.058
Aluguel	0	0	0
Licenciamento	568.697	465.676	907.980
Ministério da Cultura	2.054.338	2.847.674	2.425.500
Aquisição	1.981.169	2.420.000	1.850.000
Aluguel	1.175	4.739	5.500
Licenciamento	71.994	422.935	570.000
Ministério do Meio Ambiente	8.386.329	12.437.066	20.979.535
Aquisição	7.404.380	4.774.050	12.855.000
Aluguel	128.328	4.600.000	3.872.000
Licenciamento	853.621	3.063.016	4.252.535

R\$ 1,00

Órgão	Despesas Realizadas em 2008	Estimativa	
		2009	2010
Ministério do Planejamento, Orçamento e Gestão	5.120.157	6.308.000	15.446.535
Aquisição	2.016.756	1.727.000	150.000
Aluguel	3.097.210	4.450.000	15.166.535
Licenciamento	6.191	131.000	130.000
Ministério do Desenvolvimento Agrário	178.950	5.119.778	8.064.554
Aquisição	130.420	3.896.248	6.864.554
Aluguel	0	0	0
Licenciamento	48.530	1.223.530	1.200.000
Ministério do Esporte	18.102	32.256	1.102.670
Aquisição	0	19.400	0
Aluguel	18.102	12.856	192.670
Licenciamento	0	0	910.000
Ministério da Defesa	36.066.457	38.783.423	56.488.900
Aquisição	16.083.809	19.031.468	29.079.305
Aluguel	7.175.961	9.416.599	14.015.243
Licenciamento	12.806.687	10.335.356	13.394.352
Ministério da Integração Nacional	15.217.481	3.636.683	4.686.450
Aquisição	14.813.873	3.305.870	1.812.450
Aluguel	403.608	330.813	474.000
Licenciamento	0	0	2.400.000
Ministério do Turismo	647.297	2.337.100	3.773.219
Aquisição	0	1.298.758	2.516.080
Aluguel	202.893	163.503	0
Licenciamento	444.404	874.839	1.257.139
Ministério do Desenvolvimento Social e Combate à Fome	965.967	1.699.722	2.000.000
Aquisição	281.383	56.722	0
Aluguel	684.583	1.643.000	2.000.000
Licenciamento	0	0	0

Órgão	Despesas Realizadas em 2008	R\$ 1,00	
		Estimativa	
		2009	2010
Ministério das Cidades	2.029.510	2.945.000	6.950.000
Aquisição	993.456	1.645.000	2.350.000
Aluguel	39.000	300.000	2.800.000
Licenciamento	997.054	1.000.000	1.800.000
Ministério da Pesca e Aqüicultura	1.005.450	87.000	87.500
Aquisição	818.050	0	0
Aluguel	0	0	0
Licenciamento	187.400	87.000	87.500
Conselho Nacional do Ministério Público	0	0	751.594
Aquisição	0	0	751.594
Aluguel	0	0	0
Licenciamento	0	0	0
Total Geral	350.433.004	504.471.884	577.534.312

LEI DE DIRETRIZES ORÇAMENTÁRIAS PARA 2010

ANEXO III
RELAÇÃO DAS INFORMAÇÕES COMPLEMENTARES À LEI
12.017, DE 12.08.2008 – LDO 2010

XXVII - recursos destinados ao Fome Zero liquidados nos últimos 2 (dois) anos, a execução provável em 2009 e o programado para 2010, discriminados por órgão, programa e ação;

Lei nº 12.017, de 12 de agosto de 2009 - LDO 2010, inciso XXVII do Anexo III das Informações Complementares ao PLOA-2010.

XXVII - recursos destinados ao Fome Zero liquidados nos últimos 2 (dois) anos, a execução provável em 2009 e o programado para 2010, discriminados por órgão, programa e ação;

Recursos Destinados ao Fome Zero

Órgão / Programa / Ação	Execução Provável 2010	Execução Provável 2009	Empenho Liquidado 2008	Empenho Liquidado 2007
20000 Presidência da República	268.058.400	74.191.963	53.000.000	53.999.999
8034 Nacional de Inclusão de Jovens - Projovem	268.058.400	74.191.963	53.000.000	53.999.999
0A26 Concessão de Auxílio-Financeiro	268.058.400	74.191.963	53.000.000	53.999.999
26000 Ministério da Educação	2.157.404.187	2.068.313.672	1.490.402.107	1.520.679.676
1061 Brasil Escolarizado	2.137.047.266	2.026.625.172	1.490.402.107	1.520.679.676
8744 Apoio a Alimentação Escolar na Educação Básica	2.137.047.266	2.026.625.172	1.490.402.107	1.520.679.676
8034 Nacional de Inclusão de Jovens - Projovem	20.356.921	41.688.500	-	-
0A26 Concessão de Auxílio-Financeiro	20.356.921	41.688.500	-	-
36000 Ministério da Saúde	77.804.615	61.162.828	39.150.593	42.742.724
0150 Proteção e Promoção dos Povos Indígenas	5.618.720	5.618.720	4.586.075	3.983.415
6140 Vigilância e Segurança Alimentar e Nutricional dos Povos Indígenas	5.618.720	5.618.720	4.586.075	3.983.415
1214 Atenção Básica em Saúde	43.700.000	38.744.108	34.564.518	38.759.309
8735 Alimentação e Nutrição para a Saúde	43.700.000	38.744.108	34.564.518	38.759.309
8007 Resíduos Sólidos Urbanos	28.485.895	16.800.000	-	-
20AM Implementação de Projetos de Coleta e Reciclagem de Materiais	28.485.895	16.800.000	-	-
38000 Ministério do Trabalho e Emprego	187.977.838	209.000.531	116.886.003	68.136.986
0101 Qualificação Social e Profissional	51.000.438	56.950.282	44.513.880	48.909.877
4728 Qualificação Social e Profissional do Sistema Público de Emprego, Trabalho e Renda e Economia Solidária em Base Territorial (Planteqs)	51.000.438	56.950.282	39.313.880	39.921.774
4733 Qualificação Social e Profissional de Trabalhadoras Domésticas e outras populações em situação de alta vulnerabilidade	-	-	5.200.000	8.988.103
1133 Economia Solidária em Desenvolvimento	14.650.000	18.313.658	10.472.523	19.227.109
4737 Fomento e Assistência Técnica a Empreendimentos Econômicos Solidários e Redes de Cooperação de Economia Solidária	1.500.000	3.014.130	2.612.523	19.227.109
4850 Fomento a Incubadoras de Empreendimentos Econômicos Solidários	2.000.000	1.250.000	1.750.000	-
8056 Fomento às Finanças Solidárias com base em Bancos Comunitários e Fundos Solidários	1.880.000	2.249.528	510.000	-
8078 Promoção do Desenvolvimento Local e da Economia Solidária por meio da Atuação de Agentes de Desenvolvimento Solidário	9.270.000	8.200.000	5.600.000	-
8138 Implantação de Centros Públicos de Economia Solidária	-	3.600.000	-	-
8034 Nacional De Inclusão De Jovens - Projovem	122.327.400	133.736.591	61.899.600	-
0A26 Concessão De Auxílio-Financeiro	122.327.400	133.736.591	61.899.600	-
49000 Ministério do Desenvolvimento Agrário	807.661.182	765.903.505	521.074.862	499.913.354
0351 Agricultura Familiar - Pronaf	230.909.062	251.859.062	199.672.198	278.159.195
0359 Contribuição Ao Fundo Garantia-Safra (Lei nº 10.420, de 2002)	100.058.750	100.058.750	89.100.000	185.500.010
2B81 Aquisição de Alimentos da Agricultura Familiar - PAA	105.413.062	125.413.062	89.239.800	64.926.547
2B83 Operacionalização da Aquisição, da Armazenagem e da Revenda de Produtos da Agricultura Familiar - PAA	10.500.000	12.500.000	6.113.070	4.323.923
4266 Disponibilização de Insumos para a Agricultura Familiar	4.937.250	5.387.250	5.080.000	525.000
4280 Fomento a Projetos de Diversificação Econômica e Agregação de Valor na Agricultura Familiar	10.000.000	8.500.000	10.139.328	22.883.715
1427 Assistência Técnica e Extensão Rural na Agricultura Familiar	576.752.120	514.044.443	321.402.664	221.754.159
2178 Assistência Técnica e Extensão Rural em Áreas Indígenas	3.999.600	3.999.600	3.446.567	438.759
4260 Fomento à Assistência Técnica e Extensão Rural para Agricultores Familiares	247.982.520	259.752.520	150.153.922	164.606.065
4448 Formação de Agentes de Assistência Técnica e Extensão Rural	5.000.000	7.175.000	5.160.084	5.028.613
4470 Assistência Técnica e Capacitação de Assentados	310.000.000	224.848.018	152.501.702	51.680.722
8332 Assistência Técnica Especializada para Mulheres Rurais	5.100.000	11.749.000	6.643.122	-
8358 Assistência Técnica e Extensão Rural para Comunidades Quilombolas	4.670.000	6.520.305	3.497.267	-

Lei nº 12.017, de 12 de agosto de 2009 - LDO 2010, inciso XXVII do Anexo III das Informações Complementares ao PLOA-2010.

XXVII - recursos destinados ao Fome Zero liquidados nos últimos 2 (dois) anos, a execução provável em 2009 e o programado para 2010, discriminados por órgão, programa e ação;

Recursos Destinados ao Fome Zero

Órgão / Programa / Ação	Execução Provável 2010	Execução Provável 2009	Empenho Liquidado 2008	Empenho Liquidado 2007
55000 Ministério do Desenvolvimento Social e Combate à Fome	15.173.747.926	13.177.992.589	11.929.790.009	9.691.842.342
<i>1006 Gestão da Política de Desenvolvimento Social e Combate à Fome</i>	<i>19.075.486</i>	<i>14.980.486</i>	<i>15.925.859</i>	<i>19.078.326</i>
4923 Avaliação de Políticas de Desenvolvimento Social e Combate a Fome	4.650.486	7.435.000	6.580.486	5.603.040
6877 Capacitação de Agentes Públicos e Sociais em Políticas de Desenvolvimento Social e Combate a Fome	11.425.000	4.845.486	7.372.800	13.475.286
8624 Apoio a Implantação e Gestão do Sistema Nacional de Segurança Alimentar e Nutricional - Sisan	3.000.000	2.700.000	1.972.573	-
<i>1049 Acesso À Alimentação</i>	<i>940.143.330</i>	<i>833.725.247</i>	<i>683.767.237</i>	<i>619.230.891</i>
11V1 Construção de Cisternas para Armazenamento de Água	119.196.916	55.277.879	53.931.273	65.847.176
2784 Educação Alimentar e Nutricional	6.000.000	6.000.000	5.770.676	5.999.118
2792 Distribuição de Alimentos a Grupos Populacionais Específicos	69.000.000	41.400.000	40.825.075	44.140.394
2798 Aquisição de Alimentos Provenientes da Agricultura Familiar	622.074.624	600.359.481	462.627.164	393.306.392
2802 Operacionalização de Estoques Estratégicos de Segurança Alimentar	15.400.000	15.400.000	13.826.465	9.602.925
8457 Apoio a Projetos de Segurança Alimentar e Nutricional para Povos e Comunidades Tradicionais	6.000.000	5.390.000	4.900.000	5.962.153
8458 Apoio a Agricultura Urbana, Periurbana e Sistemas Coletivos de Produção para o Autoconsumo	12.840.000	13.200.000	11.698.201	9.931.621
8506 Consórcios de Segurança Alimentar e Desenvolvimento Local	6.960.000	6.036.000	5.899.129	-
8894 Melhoria das Condições Socioeconômicas das Famílias	15.000.000	15.988.000	24.235.589	42.920.021
8929 Apoio a Instalação de Restaurantes e Cozinhas Populares	36.950.000	41.790.000	32.165.207	37.458.427
8930 Apoio a Implantação de Bancos de Alimentos e Mercados Públicos	5.721.790	7.781.887	5.389.000	4.062.664
8948 Acesso à Água para Produção de Alimentos para o Autoconsumo	25.000.000	25.102.000	22.499.458	-
<i>1133 Economia Solidária em Desenvolvimento</i>	<i>51.500.000</i>	<i>47.170.507</i>	<i>35.973.909</i>	<i>21.532.993</i>
4963 Promoção da Inclusão Produtiva	51.500.000	47.170.507	35.973.909	21.532.993
<i>1335 Transferência de Renda com Condicionais - Bolsa Família</i>	<i>13.418.300.000</i>	<i>11.714.450.001</i>	<i>10.804.872.063</i>	<i>8.755.556.797</i>
8442 Transferência de Renda Diretamente às Famílias em Condição de Pobreza e Extrema Pobreza (Lei nº 10.836, de 2004)	13.110.000.000	11.434.280.000	10.522.086.125	8.755.556.797
8446 Serviço de Apoio à Gestão Descentralizada do Programa Bolsa Família	308.300.000	280.170.001	282.785.938	-
<i>1384 Proteção Social Básica</i>	<i>406.063.701</i>	<i>255.136.794</i>	<i>253.373.680</i>	<i>276.443.335</i>
2A60 Serviços de Proteção Social Básica às Famílias	406.063.701	255.136.794	253.373.680	276.443.335
<i>8034 Nacional de Inclusão de Jovens - Projovem</i>	<i>338.665.409</i>	<i>312.529.554</i>	<i>135.877.261</i>	<i>-</i>
20B8 Serviço Socioeducativo para Jovens de 15 a 17 anos	338.665.409	312.529.554	135.877.261	-
74000 Operações Oficiais de Crédito	1.976.500.000	2.102.504.000	1.125.726.830	1.445.482.256
<i>0351 Agricultura Familiar - Pronaf</i>	<i>1.976.500.000</i>	<i>2.102.504.000</i>	<i>1.125.726.830</i>	<i>1.445.482.256</i>
0281 Equalização de Juros para a Agricultura Familiar - Pronaf (Lei nº 8.427, de 1992)	1.046.500.000	1.222.504.000	662.973.741	934.875.231
0A81 Financiamento para a Agricultura Familiar - Pronaf (Lei nº 10.186, de 2001)	930.000.000	880.000.000	462.753.089	510.607.025
TOTAL	20.649.154.148	18.459.069.088	15.276.030.404	13.322.797.337

LEI DE DIRETRIZES ORÇAMENTÁRIAS PARA 2010

ANEXO III RELAÇÃO DAS INFORMAÇÕES COMPLEMENTARES À LEI 12.017, DE 12.08.2008 – LDO 2010

XXVIII - com relação à dívida pública federal:

- a) estimativas de despesas com amortização, juros e encargos da dívida pública mobiliária federal interna e da dívida pública federal externa, em 2010, separando o pagamento ao Banco Central e ao mercado;
- b) estoque e composição percentual, por indexador, da dívida pública mobiliária federal interna e da dívida pública federal, junto ao mercado e ao Banco Central do Brasil, em 31 de dezembro dos 3 (três) últimos anos, em 30 de junho de 2009, e as previsões para 31 de dezembro de 2009 e 2010; e
- c) demonstrativo, por Identificador de Operação de Crédito - IDOC, das dívidas agrupadas em operações especiais no âmbito dos órgãos “Encargos Financeiros da União” e “Refinanciamento da Dívida Pública Mobiliária Federal”, em formato compatível com as informações constantes do SIAFI;

Inciso XXVIII, alínea a, LDO 12.017, de 12/08/2009. Anexo III -Relação das informações complementares ao projeto de Lei Orçamentária 2010.

NECESSIDADES ORÇAMENTÁRIAS DA DPMFI			
MERCADO	(IDOC 2741)		R\$ 1,00
	PRINCIPAL	ENCARGOS	TOTAL
Neces. Orçament.DPMFI 2010 (A)	347.814.956.853,54	66.960.401.287,90	414.775.358.141,44
Fontes da DPMFI			
100	0,00	-	0,00
129	-	-	0,00
152	10.141.000.000,00	8.000.000.000,00	18.141.000.000,00
159	6.000.000.000,00	6.716.661.812,00	12.716.661.812,00
162	24.255.104,00	-	24.255.104,00
173	24.131.548.807,00	-	24.131.548.807,00
186	218.649.938,00	-	218.649.938,00
187	0,00	-	0,00
188	3.642.990.582,00	1.848.976.298,00	5.491.966.880,00
197	15.490.777.827,00	-	15.490.777.827,00
900	0,00	-	0,00
Total de Fontes (B)	59.649.222.258,00	16.565.638.110,00	76.214.860.368,00
Fontes 143 e 144 para DPMFI (A-B)	288.165.734.595,54	50.394.763.177,90	338.560.497.773,44
	Fonte 143	Fonte 144	Fontes 143 + 144
Fontes Primárias (100+129+186+197+900)	15.709.427.765,00	Superávit Primário destinado para pagamento da DPMFI	
Demais Fontes do TN	60.505.432.603,00		
Fontes de Emissão (143+144)	338.560.497.773,44		
TOTAL	414.775.358.141,44		

Fonte: STN/CODIV/GEROR

NECESSIDADES ORÇAMENTÁRIAS DA DPMFE					
	PRINCIPAL		ENCARGOS	TOTAL	R\$ 1,00
Neces. Orçament.DPMFE 2010 (A)	10.584.442.532,00	9.885.963.873,00	20.470.406.405,00		
Fontes da DPMFE					
0171	-	1.068.165.901,00	1.068.165.901,00		
0148	1.269.000.000,00	-	1.269.000.000,00		
Total de Fontes (B)	1.269.000.000,00	1.068.165.901,00	2.337.165.901,00		
Fontes 143 e 144 para DPMFE (A-B)	9.315.442.532,00	8.817.797.972,00	18.133.240.504,00		
	Fonte 143	Fonte 144	Fontes 143 + 144		

Fonte: STN/CODIV/GEROR

NECESSIDADES ORÇAMENTÁRIAS DA DPMFI			
BACEN	(IDOC 2852)		R\$
	PRINCIPAL	ENCARGOS	TOTAL
Neces. Orçament.DPMFI 2010 (A)	286.559.769.083,63	19.765.530.578,78	306.325.299.662,41
Fontes da DPMFI			
100	0,00	-	0,00
144	0,00	-	0,00
152	0,00	-	0,00
159	0,00	-	0,00
162	0,00	-	0,00
173	0,00	-	0,00
186	0,00	-	0,00
187	0,00	-	0,00
188	0,00	9.981.344.087,00	9.981.344.087,00
197	0,00	-	0,00
900	0,00	-	0,00
Total de Fontes (B)	0,00	9.981.344.087,00	9.981.344.087,00
Fontes 143 e 144 para DPMFI (A-B)	286.559.769.083,63	9.784.186.491,78	296.343.955.575,41
	Fonte 143	Fonte 144	Fontes 143 + 144

Necessidade Orçamentária DPMFI		
	R\$	
MERCADO	Principal	347.814.956.853,54
	Encargos	66.960.401.287,90
	Total	414.775.358.141,44
BACEN	Principal	286.559.769.083,63
	Encargos	19.765.530.578,78
	Total	306.325.299.662,41
TOTAL	Principal	634.374.725.937,17
	Encargos	86.725.931.866,68
	Total	721.100.657.803,85

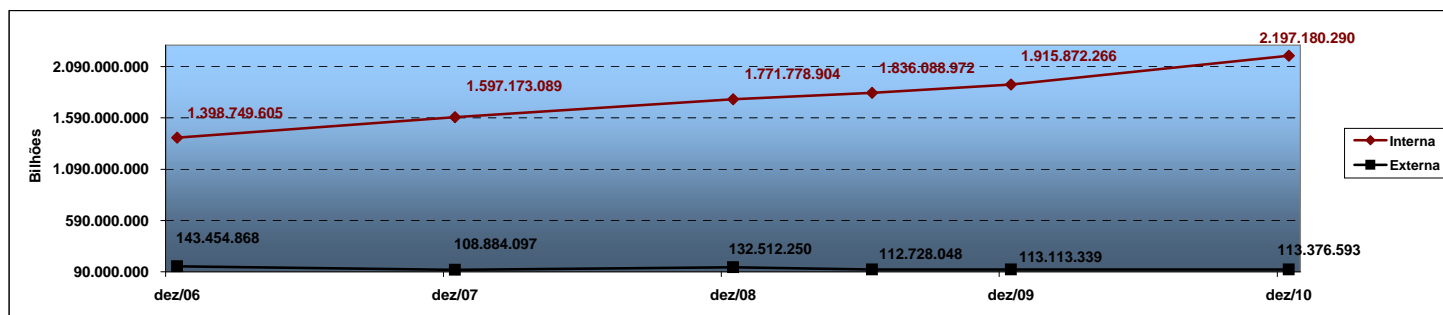
Fonte: STN/CODIV/GEROR

Estoque da Dívida Pública Federal - por indexador

Inciso XXVIII, alínea b, LDO 12.017, de 12/08/2009. Anexo III -Relação das informações complementares ao projeto de Lei Orçamentária 2010.

R\$ Mil

Dívida	Modalidade	Indexador	dez/06	dez/07	dez/08	jun/09	dez/09	dez/10
Externa			143.454.868	108.884.097	132.512.250	112.728.048	113.113.339	113.376.593
	Contratual		30.542.291	24.316.102	31.587.399	25.192.483	27.619.707	27.643.220
		CAMBIAL	30.542.291	24.316.102	31.587.399	25.192.483	27.619.707	27.643.220
	DPMF-E Captações Soberana		112.440.749	84.231.910	100.555.560	87.257.877	85.217.910	85.475.073
		CAMBIAL	105.720.472	73.468.893	89.792.544	76.494.862	74.454.894	74.712.057
		Pré	6.720.278	10.763.016	10.763.016	10.763.015	10.763.016	10.763.016
	DPMF-E Reestruturada		471.828	336.086	369.290	277.687	275.722	258.300
		CAMBIAL	471.828	336.086	369.290	277.687	275.722	258.300
Interna			1.398.749.605	1.597.173.089	1.771.778.904	1.836.088.972	1.915.872.266	2.197.180.290
	Dívida Agrícola		1.302.174	-	-	-	-	-
		SELIC	1.302.174	-	-	-	-	-
	DPMFi		1.375.441.704	1.571.537.427	1.751.946.772	1.816.450.809	1.891.370.060	2.167.279.265
		CAMBIAL	28.035.879	14.514.361	13.320.052	11.191.249	12.081.630	11.418.111
		IGP-DI	8.617.999	7.687.727	6.776.321	5.899.310	5.335.037	3.957.570
		IGP-M	71.434.618	72.606.423	66.439.534	66.037.368	70.695.700	74.294.712
		IPCA	201.642.660	319.031.109	414.602.701	414.652.451	426.997.821	471.688.930
		Pré	577.490.680	668.964.058	609.523.311	603.621.309	650.810.514	808.693.699
		SELIC	484.769.248	487.984.268	640.485.303	714.307.337	724.666.879	796.409.530
		TR	3.450.621	749.480	799.550	741.786	782.478	816.713
	Securitizada		17.792.550	20.776.510	15.089.324	14.822.312	19.006.356	23.283.175
		IGP-DI	894.516	725.008	652.159	569.243	652.997	372.895
		SELIC	326.813	-	-	-	-	-
		TR	16.571.221	20.051.502	14.437.164	14.253.070	18.353.359	22.910.280
		TJLP	-	-	-	-	-	-
	TDA		4.213.177	4.859.152	4.742.809	4.815.850	5.495.850	6.617.850
		TR	4.213.177	4.859.152	4.742.809	4.815.850	5.495.850	6.617.850
TOTAL			1.542.204.473	1.706.057.186	1.904.291.154	1.948.817.020	2.028.985.605	2.310.556.883

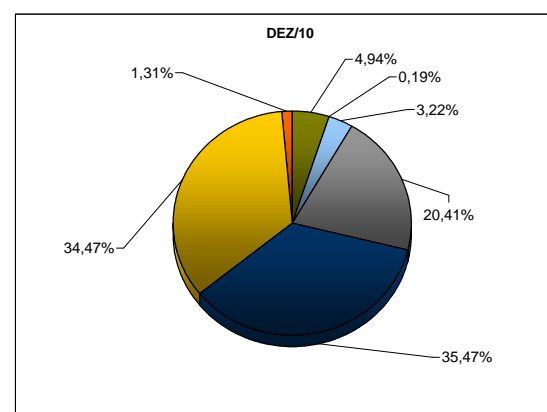
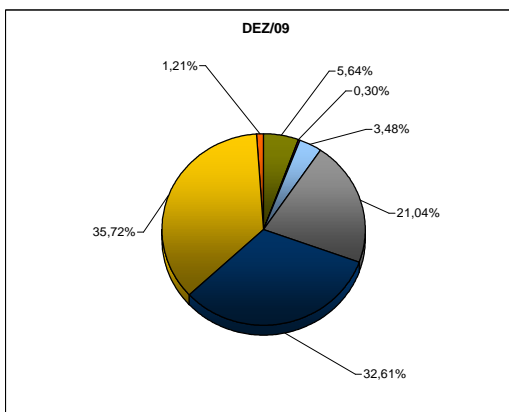
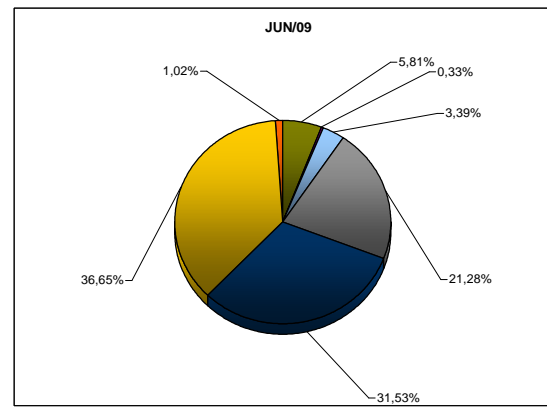
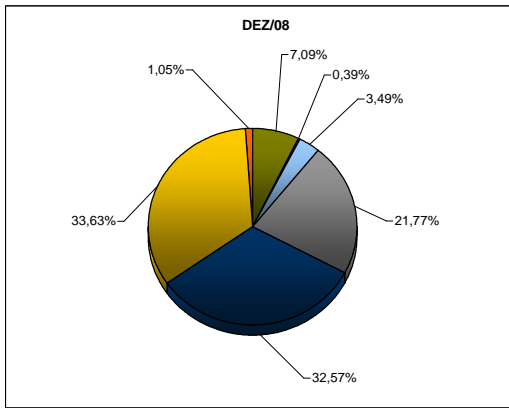
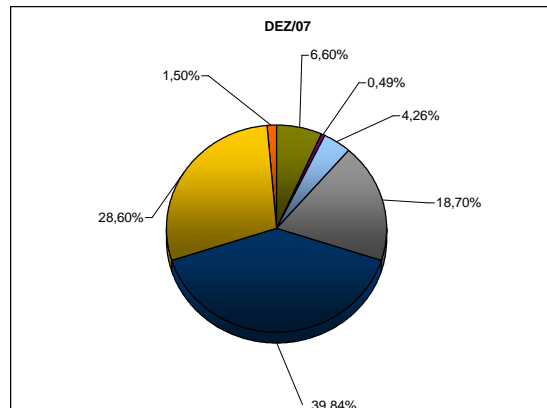
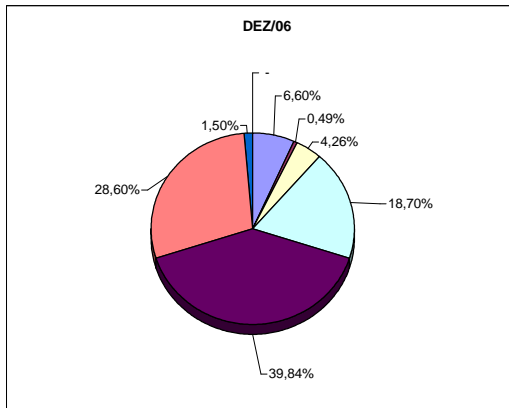


Estoque da Dívida Pública Federal - Composição Percentual

Inciso XXVIII, alínea b, LDO 12.017, de 12/08/2009. Anexo III -Relação das informações complementares ao projeto de Lei Orçamentária 2010.

R\$ mil

Dívida	Modalidade	Indexador	dez/06	dez/07	dez/08	jun/09	dez/09	dez/10
Externa			9,30%	6,38%	6,96%	5,78%	5,57%	4,91%
Contratual			1,98%	1,43%	1,66%	1,29%	1,36%	1,20%
		CAMBIAL	1,98%	1,43%	1,66%	1,29%	1,36%	1,20%
DPMF-E Captações Soberana			7,29%	4,94%	5,28%	4,48%	4,20%	3,70%
		CAMBIAL	6,86%	4,31%	4,72%	3,93%	3,67%	3,23%
		Pré	0,44%	0,63%	0,57%	0,55%	0,53%	0,47%
DPMF-E Reestruturada			0,03%	0,02%	0,02%	0,01%	0,01%	0,01%
		CAMBIAL	0,03%	0,02%	0,02%	0,01%	0,01%	0,01%
Interna			90,70%	93,62%	93,04%	94,22%	94,43%	95,09%
Dívida Agrícola			0,08%	0,00%	0,00%	0,00%	0,00%	0,00%
		SELIC	0,08%	0,00%	0,00%	0,00%	0,00%	0,00%
DPMFi			89,19%	92,12%	92,00%	93,21%	93,22%	93,80%
		CAMBIAL	1,82%	0,85%	0,70%	0,57%	0,60%	0,49%
		IGP-DI	0,56%	0,45%	0,36%	0,30%	0,26%	0,17%
		IGP-M	4,63%	4,26%	3,49%	3,39%	3,48%	3,22%
		IPCA	13,07%	18,70%	21,77%	21,28%	21,04%	20,41%
		Pré	37,45%	39,21%	32,01%	30,97%	32,08%	35,00%
		SELIC	31,43%	28,60%	33,63%	36,65%	35,72%	34,47%
		TR	0,22%	0,04%	0,04%	0,04%	0,04%	0,04%
Securitizada			1,15%	1,22%	0,79%	0,76%	0,94%	1,01%
		IGP-DI	0,06%	0,04%	0,03%	0,03%	0,03%	0,02%
		SELIC	0,02%	0,00%	0,00%	0,00%	0,00%	0,00%
		TR	1,07%	1,18%	0,76%	0,73%	0,90%	0,99%
		TJLP	-	-	-	-	-	-
TDA			0,27%	0,28%	0,25%	0,25%	0,27%	0,29%
		TR	0,27%	0,28%	0,25%	0,25%	0,27%	0,29%
TOTAL			100,00%	100,00%	100,00%	100,00%	100,00%	100,00%

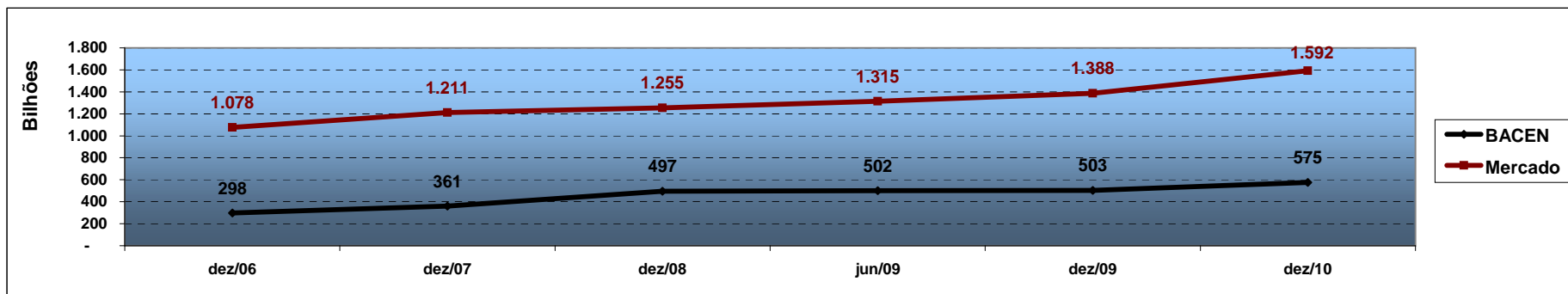


Estoque da Dívida Pública Mobiliária Federal Interna- DPMFI

Inciso XXVIII, alínea b, LDO 12.017, de 12/08/2009. Anexo III -Relação das informações complementares ao projeto de Lei Orçamentária 2010.

R\$ mil

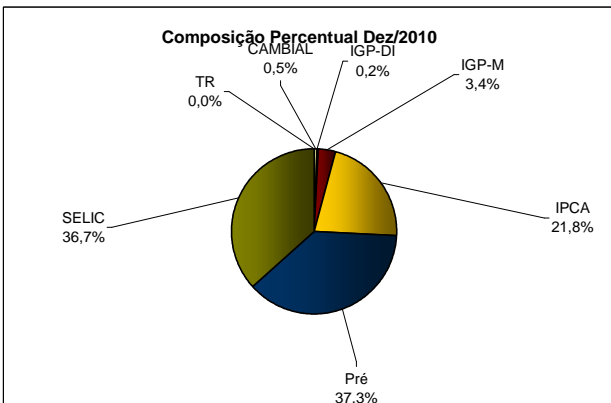
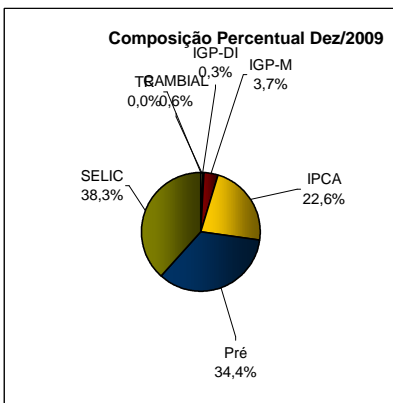
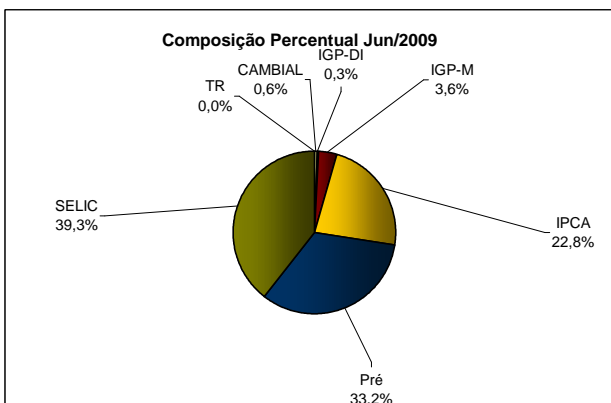
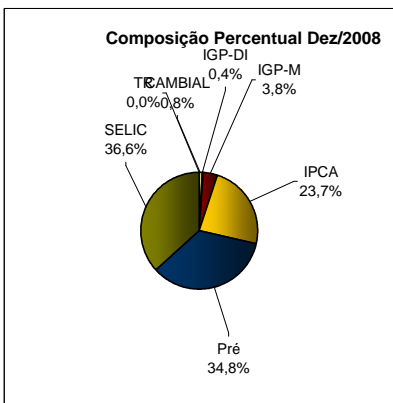
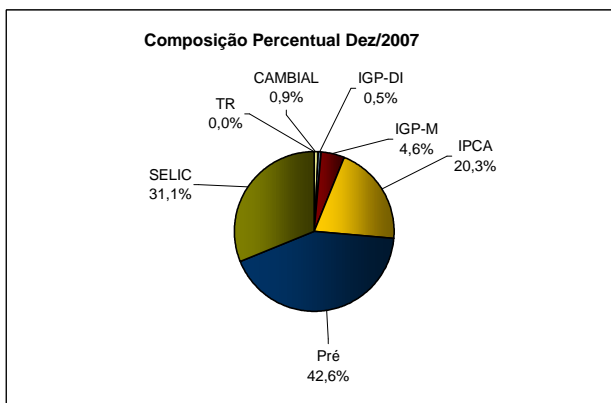
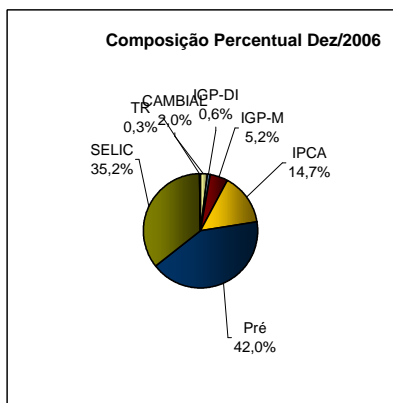
Posição/Mercado	Indexador	dez/06	dez/07	dez/08	jun/09	dez/09	dez/10
BACEN		297.789.992	360.632.669	496.697.526	501.569.212	503.203.716	575.389.159
	CAMBIAL	13.813.024	2.742.075	-	-		-
	IPCA	30.658.905	70.444.461	109.483.188	106.194.985	100.822.932	91.313.431
	Pré	180.629.100	208.520.069	199.900.998	180.301.416	183.101.140	247.639.491
	SELIC	72.681.836	78.918.399	187.305.083	215.064.265	219.270.807	236.436.037
	TR	7.128	7.664	8.257	8.546	8.836	200
Mercado		1.077.651.712	1.210.904.758	1.255.249.246	1.314.881.597	1.388.166.345	1.591.890.106
	CAMBIAL	14.222.855	11.772.286	13.320.052	11.191.249	12.081.630	11.418.111
	IGP-DI	8.617.999	7.687.727	6.776.321	5.899.310	5.335.037	3.957.570
	IGP-M	71.434.618	72.606.423	66.439.534	66.037.368	70.695.700	74.294.712
	IPCA	170.983.755	248.586.648	305.119.514	308.457.466	326.174.888	380.375.500
	Pré	396.861.580	460.443.989	409.622.312	423.319.892	467.709.374	561.054.208
	SELIC	412.087.412	409.065.869	453.180.220	499.243.072	505.396.072	559.973.493
	TR	3.443.494	741.815	791.293	733.240	773.642	816.512
Total		1.375.441.704	1.571.537.427	1.751.946.772	1.816.450.809	1.891.370.060	2.167.279.265



Estoque da Dívida Pública Mobiliária Federal Interna - Composição Percentual

Inciso XXVIII, alínea b, LDO 12.017, de 12/08/2009. Anexo III -Relação das informações complementares ao projeto de Lei Orçamentária 2010. %

Posição / Mercado	Indexador	dez/06	dez/07	dez/08	jun/09	dez/09	dez/10
DPMFI		100,00%	100,00%	100,00%	100,00%	100,00%	100,00%
BACEN		21,65%	22,95%	28,35%	27,61%	26,61%	26,55%
	CAMBIAL	1,00%	0,17%	0,00%	0,00%	0,00%	0,00%
	IPCA	2,23%	4,48%	6,25%	5,85%	5,33%	4,21%
	Pré	13,13%	13,27%	11,41%	9,93%	9,68%	11,43%
	SELIC	5,28%	5,02%	10,69%	11,84%	11,59%	10,91%
	TR	0,00%	0,00%	0,00%	0,00%	0,00%	0,00%
Mercado		78,35%	77,05%	71,65%	72,39%	73,39%	73,45%
	CAMBIAL	1,03%	0,75%	0,76%	0,62%	0,64%	0,53%
	IGP-DI	0,63%	0,49%	0,39%	0,32%	0,28%	0,18%
	IGP-M	5,19%	4,62%	3,79%	3,64%	3,74%	3,43%
	IPCA	12,43%	15,82%	17,42%	16,98%	17,25%	17,55%
	Pré	28,85%	29,30%	23,38%	23,30%	24,73%	25,89%
	SELIC	29,96%	26,03%	25,87%	27,48%	26,72%	25,84%
	TR	0,25%	0,05%	0,05%	0,04%	0,04%	0,04%



Inciso XXVIII, alínea c, Lei nº 12.017, de 12 de agosto de 2009 - Anexo III - Relação das informações complementares LDO 2010

c) demonstrativo, por Identificador de Operação de Crédito - IDOC, das dívidas agrupadas em operações especiais no âmbito dos órgãos "Encargos Financeiros da União" e "Refinanciamento da Dívida Pública Mobiliária Federal", em formato compatível com as informações constantes do SIAFI;

Unidade Orçamentária	71101			
Ação	Desc. Plano de Trabalho	IDOC	Desc. IDOC	Nº obrigação SIAFI
0252	Dívida interna decorrente do programa de apoio à reestruturação e ao ajuste fiscal dos estados e do incentivo à redução da presença do setor público estadual na atividade financeira bancária	9999ESTADOS	FINANESTADO	DP3201258 DP3201259 DP3201260 DP3201271
0262	Honra de Compromisso Externo Decorrente de Aval Concedido pela União (Decretos-Leis Nº 1.982/82 e 2.169/84) (AVISOMF)	9999AVISOMF	Honra de Aval Cedido -AVISO MF	15108*
0284	Dívidas Externas Decorrentes de Amortização e Encargos de Financiamento	2710	PROGER (pagamento de serviço da dívida)	001437
0371	Dívidas Externas Decorrentes de Financiamentos para Operações Oficiais de Crédito	2821	BIRD PACE	001503
		2757	Prog. de Financ. p/Aquisição de Equip. de Irrig.Cerrado -PROFIR	000503
		2758	Programa de Desenvolvimento dos Cerrados - PRODECER	001143
0405	Dívidas Externas da União Decorrentes de Assunção, Reconhecimento ou Confissão de Dívidas de Autarquias, Fundações, Empresas Públicas e Sociedades de Economia Mista	2747	Banco Central do Brasil (BACEN) - Decretos nº 94.444/87 e 95364/87) USAID	001353 001355 001356 001357
0409	Dívida Externa da União Decorrente de Acordos de Reestruturação (BIB, BEA, CPARIS, DL6019, ...)	2751	Brasilian Investment Bond - BIB	001123
		2754	Estados e Municípios DL 6019/43	001418
0419	Dívida Externa da União Decorrente de Empréstimos e Financiamentos (PAFIB e A.BR/FR)	0031	USAID512L076	500006
		0042	USAID512L81	000165
		0045	USAID512L078	000196
		0048	USAID512L090	000192
		0262	USAID 512-L-060	500190
		0307	BID12/CDBR	000005
		0351	USAID089	000322
		0755	USAID512L077	000119
		1730	BID760/SFBR	000122
		1890	EXIMBANK7460	000083
		2109	BID622/OCBR	000861
		2143	BID620/OCBR	501174
		2204	BID663/OCBR	000880
		2205	BID671/OCBR	000892
		2209	BID856/SFBR	000889
		2226	BID883/SFBR	001046
		2227	KFW9065095	001064
		2232	BID 767-OC/BR	501477
		2233	BID878/SFBR	501602
		2240	USAID512L084	501590
		2251	BIRD3915-BR	501612
		2252	BIRD3916-BR	501611
		2253	BID904/OCBR -Contrato transferido do Min. Transporte	501603
		2262	BID814/OCBR	001171
		2266	KFW7165541	001184
		2273	BID880/OCBR	501620
		2303	BIRD4188/BR -Contrato transferido do Min. Transporte	501635
		2319	BID991/PCBR (contrato transferido do P.Republica)	001242
		2320	BIRD4047-BR	001194
		2323	BAMB	001217
		2325	BBSEK CRED	001216
		2339	BID1052/OCBR	001232
		2344	BID951/OCBR	001221
		2364	BIRD4310-BR	001266
		2368	BIRD4169-BR	501649
		2375	BIRD4266-BR	501655
		2386	BID975/OCBR	501646
		2391	BID1046/OCBR -Contrato transferido do Min.	501653
		2392	JBIC-C.MERCOSUL	501645
		2429	BID980/OCBR	001230
		2446	BIRD4147-BR	501648
2450	JBIC/FOR -Contrato transferido do Min. Cidades	501668		
2464	BID1013/SFBR	001292		
2468	JBIC/BR-381	501660		
2469	BIRD4394-BR	001282		
2528	BID1248/OCBR -Contrato transferido do Min.	501672		
2530	BIRD4392-BR	001274		
2532	JBIC-FINEP	501671		
2533	BID1216/OCBR	001383		
2535	BIRD4311-BR	001254		
2541	BID1042/OCBR	001255		
2558	BID1290/OCBR	001433		
2561	BIRD4389-BR	001345		

Ação	Desc. Plano de Trabalho	IDOC	Desc. IDOC	Nº obrigação SIAFI
		2571	BIRD4524-BR	001375
		2585	HUNGAR BANK	001360
		2586	BID1225/OCBR - Contrato transferido do	001359
		2589	BIRD4369-BR	001279
		2597	BIRD4487-BR	001295
		2608	JBIC	001401
		2611	HSBC-3111	001348
		2632	BBVA	001404
		2633	KFW/DORNIER	001405
		2634	KFW/CARLZEIS	001463
		2643	BNPPARIB SAG	001446
		2651	BIRD4537-BR	001371
		2672	BNP S/N-03	001387
		2678	JBIC/REEQ.	001396
		2713	BNP-COUGAR - Contrato transferido do Min. Defesa	001425
		2755	Protocolo Francês	001298
		2756	Apoio Financeiro ao Governo Brasileiro-PAFIB	001429 001430 001458 001459 001460 001461 001471 001473 001475 001476 001493 001494
		2767	HAPOALIM 195	001421
		2771	BIRD7105-BR -Contrato transferido do Min. Saúde	001465
		2778	BIRD7122-BR	001464
		2783	BID1406/OCBR	001470
		2797	BIRD4713-BR	001488
		2814	HERMES-EURO -Contrato transferido do Min. Defesa	001468
		2815	HERMES-USD -Contrato transferido do Min. Defesa	001469
		2840	SWAPBF1	001492
		2849	SWAPBF2	001491
		2860	DEUTSCHE/FOR	001440
		2904	Competitividade II	001573
		2905	Obrigações de SWAP e PDL em fase de Pré-contratação	001569* 001570* 001571*
		2913	Empr. Progr. Pol. Desenv. Gestão Ambiental. Sustentavel	001595*
0425	Dívida Pública Mobiliária Federal Externa (DPMFE)	2855	CAPTAÇÃO	00005* 00007* 001225 001226 001358 001364 001366 001382 001417 001419 001447 001456 001474 001478 001482 001483 001485 001490 001496 001497 001498 001499 001500 001504 001534 001545 001559 001561 001565 001594
0431	Dívida Mobiliária interna da União decorrente de assunção, reconhecimento ou confissão de dívidas de autarquias, fundações, empresas públicas e sociedades de economia mista.	2916	Comercializadora Bras. De Energia Emergencial	001596
		2917	Empresa de Navegação da Amazônia	001597
0433	Dívida Mobiliária interna da União decorrente de programas de apoio ao segmento agrícola	2770	Alongamento de Dívidas Originárias do Crédito Rural (Lei nº 9.138/95)	DP3201233
0455	Dívida Pública Mobiliária Federal Interna (DPMFI)	2740	TDA	DP3100001
		2741	DPMFI-ME	DPMERCADO
		2852	DPMFI-BC	DP0BACEN
0811	Honra de Compromisso Interno Decorrente de Aval Concedido pela União	9999INAVAL	HONRA DE AVAL INTERNO	15105*
09HL	Dívida Interna Decorrente de Novação de Dívidas do Fundo de Compensações de Variações Salariais - FCVS (Lei nº 10.150 de 2000)	9999FCVS	FCVS	DP3201250 DP3201275 DP3201276 DP3201277

Ação	Desc. Plano de Trabalho	IDOC	Desc. IDOC	Nº obrigação SIAFI
Unidade Orçamentária	75101			
Ação	Desc. Plano de Trabalho	IDOC	Desc. IDOC	Nº obrigação SIAFI
0243	Refinanciamento da Dívida Pública Mobiliária Federal Externa	2855	CAPTAÇÃO	00005* 001364 001456 001485 001500
0365	Refinanciamento Dívida Pública Mobiliária Federal Interna (DPMFI)	2741	DPMFI-ME	DPMERCADO
		2852	DPMFI-BC	DPOBACEN
0367	Refinanciamento da Dívida Pública Externa Decorrente de Acordos de Reestruturação (BIB, BEA, CPARIS, DL6019, ...)	2751	Brasilian Investment Bond - BIB	001123
		2754	Estados e Municípios DL 6019/43	001418

LEI DE DIRETRIZES ORÇAMENTÁRIAS PARA 2010

ANEXO III RELAÇÃO DAS INFORMAÇÕES COMPLEMENTARES À LEI 12.017, DE 12.08.2008 – LDO 2010

XXIX - gastos do Fundo Nacional de Assistência Social, por unidade da Federação, com indicação dos critérios utilizados, discriminados por serviços de ação continuada, executados nos exercícios de 2007 e 2008 e a execução provável em 2009 e 2010, estadualizando inclusive os valores que constaram nas Leis Orçamentárias de 2007 e 2008 na rubrica nacional e que foram transferidos para os Estados e Municípios;

Lei nº 12.017, de 12 de agosto de 2009, inciso XXIX do anexo III das Informações Complementares ao PLO-2010.

XXIX - gastos do Fundo Nacional de Assistência Social, por unidade da Federação, com indicação dos critérios utilizados, discriminados por serviços de ação continuada, executados nos exercícios de 2007 e 2008 e a execução provável em 2009 e 2010, estadualizando inclusive os valores que constaram nas Leis Orçamentárias de 2007 e 2008 na rubrica nacional e que foram transferidos para os Estados e Municípios;

GASTOS DO FUNDO NACIONAL DE ASSISTÊNCIA SOCIAL

UO: 55901 - Fundo Nacional de Assistência Social

AÇÃO: 08.244.1384.2A60 - Serviços Específicos de Proteção Social Básica às Famílias

R\$ 1,00

UF	LOCALIZADOR	GND	EXECUTADO 2007	EXECUTADO 2008	PROJEÇÃO DE EXECUÇÃO 2009	PROJEÇÃO DE EXECUÇÃO 2010
NA	0001	333041 334041				99.282.501
Subtotal NA			0	0	0	99.282.501
AC	0012	333041 334041	1.864.800	1.655.400	2.053.800	2.080.800
Subtotal AC			1.864.800	1.655.400	2.053.800	2.080.800
AL	0027	333041 334041	6.382.800	6.050.700	7.077.600	7.560.000
Subtotal AL			6.382.800	6.050.700	7.077.600	7.560.000
AM	0013	333041 334041	5.432.400	5.038.200	5.622.600	5.778.000
Subtotal AM			5.432.400	5.038.200	5.622.600	5.778.000
AP	0016	333041 334041	954.000	874.500	948.000	954.000
Subtotal AP			954.000	874.500	948.000	954.000
BA	0029	333041 334041	25.722.000	24.561.900	29.349.900	29.862.000
Subtotal BA			25.722.000	24.561.900	29.349.900	29.862.000
CE	0023	333041 334041	16.837.200	15.789.600	18.056.700	18.133.200
Subtotal CE			16.837.200	15.789.600	18.056.700	18.133.200
DF	0053	333041 334041	1.080.000	1.026.000	1.440.000	1.512.000
Subtotal DF			1.080.000	1.026.000	1.440.000	1.512.000
ES	0032	333041 334041	4.363.200	4.250.700	5.229.000	5.238.000
Subtotal ES			4.363.200	4.250.700	5.229.000	5.238.000
GO	0052	333041 334041	7.743.600	7.132.500	9.081.900	9.450.000
Subtotal GO			7.743.600	7.132.500	9.081.900	9.450.000
MA	0021	333041 334041	13.500 16.717.800	14.652.600	16.491.600	16.765.200
Subtotal MA			16.731.300	14.652.600	16.491.600	16.765.200
MG	0031	333041 334041	27.970.200	25.754.000	30.861.600	31.143.600
Subtotal MG			27.970.200	25.754.000	30.861.600	31.143.600
MS	0054	333041 334041	5.982.600	5.224.200	5.873.400	5.900.400
Subtotal MS			5.982.600	5.224.200	5.873.400	5.900.400
MT	0051	333041 334041	4.875.000	4.947.600	6.359.400	6.368.400
Subtotal MT			4.875.000	4.947.600	6.359.400	6.368.400
PA	0015	333041 334041	12.164.100	10.894.800	13.363.200	13.194.000
Subtotal PA			12.164.100	10.894.800	13.363.200	13.194.000
PB	0025	333041 334041	15.054.900	13.999.700	15.942.600	15.969.600
Subtotal PB			15.054.900	13.999.700	15.942.600	15.969.600
PE	0026	333041 334041	16.091.800	15.363.480	17.928.900	18.396.000
Subtotal PE			16.091.800	15.363.480	17.928.900	18.396.000

Lei nº 12.017, de 12 de agosto de 2009, inciso XXIX do anexo III das Informações Complementares ao PLO-2010.

XXIX - gastos do Fundo Nacional de Assistência Social, por unidade da Federação, com indicação dos critérios utilizados, discriminados por serviços de ação continuada, executados nos exercícios de 2007 e 2008 e a execução provável em 2009 e 2010, estadualizando inclusive os valores que constaram nas Leis Orçamentárias de 2007 e 2008 na rubrica nacional e que foram transferidos para os Estados e Municípios;

GASTOS DO FUNDO NACIONAL DE ASSISTÊNCIA SOCIAL

UO: 55901 - Fundo Nacional de Assistência Social

ACÃO: 08.244.1384.2A60 - Serviços Específicos de Proteção Social Básica às Famílias

R\$ 1,00

UF	LOCALIZADOR	GND	EXECUTADO 2007	EXECUTADO 2008	PROJEÇÃO DE EXECUÇÃO 2009	PROJEÇÃO DE EXECUÇÃO 2010
PI	0022	333041	45.900			
		334041	9.460.300	9.250.500	11.779.200	11.833.200
Subtotal PI			9.506.200	9.250.500	11.779.200	11.833.200
PR	0041	333041				
		334041	10.721.100	9.601.800	11.808.000	11.916.000
Subtotal PR			10.721.100	9.601.800	11.808.000	11.916.000
RJ	0033	333041				
		334041	18.583.500	15.680.400	18.698.400	19.011.600
Subtotal RJ			18.583.500	15.680.400	18.698.400	19.011.600
RN	0024	333041				
		334041	10.638.600	9.581.700	11.159.100	11.163.600
Subtotal RN			10.638.600	9.581.700	11.159.100	11.163.600
RO	0011	333041				
		334041	2.995.200	2.429.100	2.710.800	2.764.800
Subtotal RO			2.995.200	2.429.100	2.710.800	2.764.800
RR	0014	333041				
		334041	747.900	698.400	870.300	874.800
Subtotal RR			747.900	698.400	870.300	874.800
RS	0043	333041				
		334041	10.037.135	9.102.300	11.918.700	12.164.400
Subtotal RS			10.037.135	9.102.300	11.918.700	12.164.400
SC	0042	333041				
		334041	3.886.800	4.041.000	5.308.200	5.353.200
Subtotal SC			3.886.800	4.041.000	5.308.200	5.353.200
SE	0028	333041				
		334041	5.967.000	5.275.800	6.069.600	6.069.600
Subtotal SE			5.967.000	5.275.800	6.069.600	6.069.600
SP	0035	333041				
		334041	30.646.800	27.254.100	32.222.700	33.134.400
Subtotal SP			30.646.800	27.254.100	32.222.700	33.134.400
TO	0017	333041				
		334041	3.463.200	3.242.700	3.764.700	4.190.400
Subtotal TO			3.463.200	3.242.700	3.764.700	4.190.400
TOTAL GERAL			276.443.335	253.373.680	301.989.900	406.063.701

Obs.: Para os exercícios de 2009 e 2010, a distribuição dos recursos da nacional por Unidade da Federação trata-se de uma estimativa. Critérios de partilha: Taxa/Situação de vulnerabilidade/risco social.

Base Legal: Lei nº 8.742, de 07/12/1993; Lei nº 9.604, de 5 de fevereiro de 1998; Decreto nº 5.085, de 19 de maio de 2004; Portaria MDS nº 442, de 26 de agosto de 2005; Resolução CNAS nº 130, de 15/07/05 (Norma Operacional Básica da Assistência Social) e Resolução CNAS nº 145, de 15/10/04 (Política Nacional de Assistência Social).

Lei nº 12.017, de 12 de agosto de 2009, inciso XXIX do anexo III das Informações Complementares ao PLO-2010.

XXIX - gastos do Fundo Nacional de Assistência Social, por unidade da Federação, com indicação dos critérios utilizados, discriminados por serviços de ação continuada, executados nos exercícios de 2007 e 2008 e a execução provável em 2009 e 2010, estadualizando inclusive os valores que constaram nas Leis Orçamentárias de 2007 e 2008 na rubrica nacional e que foram transferidos para os Estados e Municípios;

GASTOS DO FUNDO NACIONAL DE ASSISTÊNCIA SOCIAL

UO: 55901 - Fundo Nacional de Assistência Social

Ação: 08.244.1384.2A61 - Serviços Específicos de Proteção Social Básica

R\$ 1,00

UF	LOCALIZADOR	GND	EXECUTADO 2007	EXECUTADO 2008	PROJEÇÃO DE EXECUÇÃO 2009	PROJEÇÃO DE EXECUÇÃO 2010
NA	0001	333041 334041				15.212.515
Subtotal NA						
AC	0012	333041 334041	695.537	557.332	507.774	370.217
Subtotal AC			695.537	557.332	507.774	370.217
AL	0027	333041 334041	104.869 3.334.353	316.373 2.776.363	3.090.774	1.644.139
Subtotal AL			3.439.222	3.092.736	3.090.774	1.644.139
AM	0013	333041 334041	24.365 3.606.498	13.086 2.968.840	26.171 2.695.238	57.671 1.095.747
Subtotal AM			3.630.863	2.981.925	2.721.409	1.153.418
AP	0016	333041 334041		474.111 567.917	355.179	291.539
Subtotal AP				474.111	355.179	291.539
BA	0029	333041 334041	1.610.108 17.817.262	181.564 14.914.570	79.174 13.800.550	255.948 4.863.012
Subtotal BA			19.427.370	15.096.134	13.879.724	5.118.960
CE	0023	333041 334041				
Subtotal CE			22.266.729	17.800.675	18.449.559	5.414.769
DF	0053	333041 334041	1.820.280		1.142.520	12.000
Subtotal DF			1.820.280	1.681.864	1.142.520	12.000
ES	0032	333041 334041	35.834 8.503.852	27.025 6.943.276	7.124.017	2.003.782
Subtotal ES			8.539.686	6.970.301	7.124.017	2.003.782
GO	0052	333041 334041	125.803 7.026.314	44.484 6.035.602	85.342 5.539.707	153.765 2.921.531
Subtotal GO			7.152.117	6.080.086	5.625.049	3.075.296
MA	0021	333041 334041	4.583 15.004.973	5.500 12.006.678	11.951.228	4.632.439
Subtotal MA			15.009.557	12.012.178	11.951.228	4.632.439
MG	0031	333041 334041	5.617 35.572.444	5.106 31.371.899	25.805.502	10.340.037
Subtotal MG			35.578.060	31.377.005	25.805.502	10.340.037
MS	0054	333041 334041	238.144 6.154.399	13.400 5.163.488	5.269.434	1.470.873
Subtotal MS			6.392.543	5.176.888	5.269.434	1.470.873
MT	0051	333041 334041	16.080 7.525.231		24.120 6.545.751	116.525 2.213.978
Subtotal MT			7.541.311	6.263.969	6.569.871	2.330.503
PA	0015	333041 334041				
Subtotal PA			19.629.442	17.596.099	15.521.409	5.398.003

Lei nº 12.017, de 12 de agosto de 2009, inciso XXIX do anexo III das Informações Complementares ao PLO-2010.

XXIX - gastos do Fundo Nacional de Assistência Social, por unidade da Federação, com indicação dos critérios utilizados, discriminados por serviços de ação continuada, executados nos exercícios de 2007 e 2008 e a execução provável em 2009 e 2010, estadualizando inclusive os valores que constaram nas Leis Orçamentárias de 2007 e 2008 na rubrica nacional e que foram transferidos para os Estados e Municípios;

GASTOS DO FUNDO NACIONAL DE ASSISTÊNCIA SOCIAL

UO: 55901 - Fundo Nacional de Assistência Social

Ação: 08.244.1384.2A61 - Serviços Específicos de Proteção Social Básica

R\$ 1,00

UF	LOCALIZADOR	GND	EXECUTADO 2007	EXECUTADO 2008	PROJEÇÃO DE EXECUÇÃO 2009	PROJEÇÃO DE EXECUÇÃO 2010
PB	0025	333041	429.517	497.821	720.038	141.586
		334041	5.730.115	4.240.333	3.831.408	2.690.131
Subtotal PB			6.159.632	4.738.155	4.551.445	2.831.717
PE	0026	333041	48.384	40.320	3.645	189.493
		334041	11.776.707	9.121.408	8.938.476	3.600.359
Subtotal PE			11.825.091	9.161.728	8.942.121	3.789.852
PI	0022	333041	202.913	122.928	184.680	
		334041	9.934.875	8.087.493	8.347.264	3.943.110
Subtotal PI			10.137.789	8.210.421	8.531.944	3.943.110
PR	0041	333041		22.430.500		
		334041	27.366.597		23.003.431	6.573.303
Subtotal PR			27.366.597	22.430.500	23.003.431	6.573.303
RJ	0033	333041				
		334041	10.969.386	8.691.731	7.102.635	2.908.617
Subtotal RJ			10.969.386	8.691.731	7.102.635	2.908.617
RN	0024	333041	78.981	28.675	6.127	
		334041	12.457.109	10.067.731	10.486.912	3.557.620
Subtotal RN			12.536.090	10.096.406	10.493.039	3.557.620
RO	0011	333041				
		334041	4.163.525	3.373.465	3.199.444	1.034.884
Subtotal RO			4.163.525	3.373.465	3.199.444	1.034.884
RR	0014	333041		36.639		
		334041	1.186.823	924.975	862.536	222.479
Subtotal RR			1.186.823	961.614	862.536	222.479
RS	0043	333041	61.714	88.000	84.464	308.618
		334041	17.941.206	14.189.479	14.359.415	5.863.744
Subtotal RS			18.002.920	14.277.479	14.443.879	6.172.362
SC	0042	333041				
		334041	20.982.352	19.271.484	16.892.022	3.419.029
Subtotal SC			20.982.352	19.271.484	16.892.022	3.419.029
SE	0028	333041	26.551	16.339		
		334041	4.799.793	3.900.076	4.018.859	1.509.663
Subtotal SE			4.826.344	3.916.415	4.018.859	1.509.663
SP	0035	333041	245.642	48.382	13.417	
		334041	28.007.481	26.332.002	22.908.929	9.011.463
Subtotal SP			28.253.123	26.380.384	22.922.347	9.011.463
TO	0017	333041	57.182	17.703	16.333	52.940
		334041	2.401.606	1.947.995	1.814.400	1.005.857
Subtotal TO			2.458.788	1.965.699	1.830.733	1.058.797
TOTAL GERAL			310.559.093	260.636.782	244.807.885	104.501.386

Obs.: Para os exercícios de 2009 e 2010, a distribuição dos recursos da nacional trata-se de uma estimativa baseada na provável alocação/previsão de gasto anual.

Crerios de partilha: taxa de demandas e necessidades especficas de famlias e indivduos em situao de vulnerabilidade social nos servios de proteao social bsica,

CF, arts. 203 e 204; LOAS (Lei no 8.742, de 7 de Dezembro de 1993); Resoluo n. 130, de 15/07/2005, do CNAS - Norma Operacional Bsica e Portaria n385, de 26/07/2005

Lei nº 12.017, de 12 de agosto de 2009, inciso XXIX do anexo III das Informações Complementares ao PLO-2010.

XXIX - gastos do Fundo Nacional de Assistência Social, por unidade da Federação, com indicação dos critérios utilizados, discriminados por serviços de ação continuada, executados nos exercícios de 2007 e 2008 e a execução provável em 2009 e 2010, estadualizando inclusive os valores que constaram nas Leis Orçamentárias de 2007 e 2008 na rubrica nacional e que foram transferidos para os Estados e Municípios;

GASTOS DO FUNDO NACIONAL DE ASSISTÊNCIA SOCIAL

UO: 55901 - Fundo Nacional de Assistência Social

Ação: 08.244.1385.2A65 - Serviços de Proteção Social Especial à Família

R\$ 1,00

UF	LOCALIZADOR	GND	EXECUTADO 2007	EXECUTADO 2008	PROJEÇÃO DE EXECUÇÃO 2009	PROJEÇÃO DE EXECUÇÃO 2010
NA	0001	333041	0	0	0	
		334041	0	0	0	2.852.000
Subtotal NA			0	0	0	2.852.000
AC	0012	333041	12.000	0	0	
		334041	77.797		0	144.000
Subtotal AC			89.797	0	0	144.000
AL	0027	333041	134.709	0	0	
		334041	391.615	21.700	50.900	607.500
Subtotal AL			526.325	21.700	50.900	607.500
AM	0013	333041	0	0	0	
		334041	453.216	21.700	50.900	648.000
Subtotal AM			453.216	21.700	50.900	648.000
AP	0016	333041	0	0	0	
		334041	62.800		0	216.000
Subtotal AP			62.800	0	0	216.000
BA	0029	333041	129.600	0	0	
		334041	3.096.939	217.000	478.700	1.728.000
Subtotal BA			3.226.539	217.000	478.700	1.728.000
CE	0023	333041	0	0	0	
		334041	1.276.448	274.400	565.600	1.198.800
Subtotal CE			1.276.448	274.400	565.600	1.198.800
DF	0053	333041	325.563		0	
		334041	0	0	0	72.000
Subtotal DF			325.563	0	0	72.000
ES	0032	333041	0	0		
		334041	639.519	50.400	79.200	716.400
Subtotal ES			639.519	50.400	79.200	716.400
GO	0052	333041	93.000	0	0	
		334041	972.586		0	540.000
Subtotal GO			1.065.586	0	0	540.000
MA	0021	333041	26.868	0	0	
		334041	736.977	108.500	254.500	1.777.500
Subtotal MA			763.845	108.500	254.500	1.777.500
MG	0031	333041	176.400	0	0	
		334041	4.480.751	793.100	1.363.500	3.686.400
Subtotal MG			4.657.151	793.100	1.363.500	3.686.400

Lei nº 12.017, de 12 de agosto de 2009, inciso XXIX do anexo III das Informações Complementares ao PLO-2010.

XXIX - gastos do Fundo Nacional de Assistência Social, por unidade da Federação, com indicação dos critérios utilizados, discriminados por serviços de ação continuada, executados nos exercícios de 2007 e 2008 e a execução provável em 2009 e 2010, estadualizando inclusive os valores que constaram nas Leis Orçamentárias de 2007 e 2008 na rubrica nacional e que foram transferidos para os Estados e Municípios;

GASTOS DO FUNDO NACIONAL DE ASSISTÊNCIA SOCIAL

UO: 55901 - Fundo Nacional de Assistência Social

Ação: 08.244.1385.2A65 - Serviços de Proteção Social Especial à Família

R\$ 1,00

UF	LOCALIZADOR	GND	EXECUTADO 2007	EXECUTADO 2008	PROJEÇÃO DE EXECUÇÃO 2009	PROJEÇÃO DE EXECUÇÃO 2010
MS	0054	333041	64.000	0	0	
		334041	911.254		0	288.000
Subtotal MS			975.254	0	0	288.000
MT	0051	333041	88.000	0	0	
		334041	785.525		0	652.500
Subtotal MT			873.525	0	0	652.500
PA	0015	333041	128.515	0	0	
		334041	249.982	108.500	215.700	1.305.000
Subtotal PA			378.497	108.500	215.700	1.305.000
PB	0025	333041	30.500	0	0	
		334041	552.100		0	715.500
Subtotal PB			582.600	0	0	715.500
PE	0026	333041	156.600	0	0	
		334041	1.058.808	224.000	467.000	1.661.400
Subtotal PE			1.215.408	224.000	467.000	1.661.400
PI	0022	333041	0	0	0	
		334041	197.000		0	580.500
Subtotal PI			197.000	0	0	580.500
PR	0041	333041	132.300	0	0	
		334041	2.618.886	144.200	260.200	1.567.800
Subtotal PR			2.751.186	144.200	260.200	1.567.800
RJ	0033	333041	0	0	0	
		334041	5.336.562	375.200	724.000	1.110.600
Subtotal RJ			5.336.562	375.200	724.000	1.110.600
RN	0024	333041	121.500	0	0	
		334041	818.339	72.100	130.100	815.400
Subtotal RN			939.839	72.100	130.100	815.400
RO	0011	333041	36.019	0	0	
		334041	336.582		0	459.000
Subtotal RO			372.601	0	0	459.000
RR	0014	333041	375.911	0	0	
		334041	28.854		0	144.000
Subtotal RR			404.765	0	0	144.000
RS	0043	333041	206.147	0	0	
		334041	2.834.586	238.000	427.200	2.032.200
Subtotal RS			3.040.733	238.000	427.200	2.032.200

Lei nº 12.017, de 12 de agosto de 2009, inciso XXIX do anexo III das Informações Complementares ao PLO-2010.

XXIX - gastos do Fundo Nacional de Assistência Social, por unidade da Federação, com indicação dos critérios utilizados, discriminados por serviços de ação continuada, executados nos exercícios de 2007 e 2008 e a execução provável em 2009 e 2010, estadualizando inclusive os valores que constaram nas Leis Orçamentárias de 2007 e 2008 na rubrica nacional e que foram transferidos para os Estados e Municípios;

GASTOS DO FUNDO NACIONAL DE ASSISTÊNCIA SOCIAL

UO: **55901 - Fundo Nacional de Assistência Social**

Ação: **08.244.1385.2A65 - Serviços de Proteção Social Especial à Família**

R\$ 1,00

UF	LOCALIZADOR	GND	EXECUTADO 2007	EXECUTADO 2008	PROJEÇÃO DE EXECUÇÃO 2009	PROJEÇÃO DE EXECUÇÃO 2010
SC	0042	333041	24.000	0	0	
		334041	937.611		0	1.372.500
Subtotal SC			961.611	0	0	1.372.500
SE	0028	333041	68.000	0	0	
		334041	464.494	43.400	101.800	396.000
Subtotal SE			532.494	43.400	101.800	396.000
SP	0035	333041	239.310	0	0	
		334041	9.767.401	1.117.900	2.004.500	3.645.000
Subtotal SP			10.006.711	1.117.900	2.004.500	3.645.000
TO	0017	333041	0	0	0	
		334041	105.658		0	216.000
Subtotal TO			105.658	0	0	216.000
TOTAL GERAL			41.761.233	3.810.100	7.173.800	31.148.000

Obs.: para os exercícios de 2009 e 2010, a distribuição dos recursos da nacional por Unidade da Federação trata-se de uma estimativa baseada na provável alocação de gasto conforme previsão de despesa.

Os Pisos de Alta Complexidade I e II passaram a ser co-financiados pela ação 2A69 - Serviços Específicos de Proteção Social Especial a partir de 2008.

Critérios: grau de incidência de risco pessoal e social em decorrência da exposição a situações de extrema vulnerabilidade, tais como abandono, violência em seus vários gêneros e graus, situação de rua.

Base Legal: CF, arts. 203 e 204; LOAS (Lei nº 8.742, de 7 de Dezembro de 1993); Resolução nº 130, de 15/07/2005, do CNAS - Norma Operacional Básica e Portaria nº 385, de 26/07/2005; Política Nacional

de Assistência Social, Estatuto da Criança e Adolescente, Estatuto do Idoso, Plano Nacional de Combate ao Tráfico de Pessoas, Plano Nacional de Promoção, PNCFC, e Portaria nº 431/08

Lei nº 12.017, de 12 de agosto de 2009, inciso XXIX do anexo III das Informações Complementares ao PLO-2010.

XXIX - gastos do Fundo Nacional de Assistência Social, por unidade da Federação, com indicação dos critérios utilizados, discriminados por serviços de ação continuada, executados nos exercícios de 2007 e 2008 e a execução provável em 2009 e 2010, estadualizando inclusive os valores que constaram nas Leis Orçamentárias de 2007 e 2008 na rubrica nacional e que foram transferidos para os Estados e Municípios;

GASTOS DO FUNDO NACIONAL DE ASSISTÊNCIA SOCIAL

UO: 55901 - Fundo Nacional de Assistência Social

Ação: 08.244.1385.2A69 - Serviços Específicos de Proteção Social Especial

R\$ 1,00

UF	LOCALIZADOR	GND	EXECUTADO 2007	EXECUTADO 2008	PROJEÇÃO DE EXECUÇÃO 2009	PROJEÇÃO DE EXECUÇÃO 2010
NA	0001	333041	0	0	0	
		334041	0	0	0	
Subtotal NA			0	0	0	
AC	0012	333041	0	11.000	30.000	15.905
		334041	85.912	215.595	288.106	303.200
Subtotal AC			85.912	226.595	318.106	319.105
AL	0027	333041	57.972	556.166	639.363	58.639
		334041	243.320	448.888	533.422	1.114.148
Subtotal AL			301.292	1.005.054	1.172.785	1.172.787
AM	0013	333041	0			37.352
		334041	500.305	816.783	747.036	709.684
Subtotal AM			500.305	816.783	747.036	747.036
AP	0016	333041	0			25.533
		334041	262.012	368.103	510.659	485.125
Subtotal AP			262.012	368.103	510.659	510.658
BA	0029	333041	0	118.800	324.000	333.026
		334041	2.673.824	5.766.668	6.336.514	6.327.485
Subtotal BA			2.673.824	5.885.468	6.660.514	6.660.511
CE	0023	333041	0			166.406
		334041	1.614.210	2.870.772	3.328.116	3.161.709
Subtotal CE			1.614.210	2.870.772	3.328.116	3.328.115
DF	0053	333041	687.218	919.492	1.090.355	1.090.354
		334041	0			
Subtotal DF			687.218	919.492	1.090.355	1.090.354
ES	0032	333041	0			190.900
		334041	2.507.942	3.108.952	3.817.993	3.627.095
Subtotal ES			2.507.942	3.108.952	3.817.993	3.817.995
GO	0052	333041	112.519	194.208	529.659	171.679
		334041	1.433.151	2.673.242	2.903.924	3.261.902
Subtotal GO			1.545.670	2.867.450	3.433.583	3.433.581
MA	0021	333041	0	99.000	324.000	79.870
		334041	270.762	1.285.278	1.273.393	1.517.525
Subtotal MA			270.762	1.384.278	1.597.393	1.597.395
MG	0031	333041	28.102	134.200	320.132	993.694
		334041	13.483.365	16.876.374	19.553.752	18.880.190
Subtotal MG			13.511.468	17.010.574	19.873.884	19.873.884
MS	0054	333041	90.410	175.501	574.367	122.796
		334041	1.251.925	2.065.765	1.881.563	2.333.131
Subtotal MS			1.342.336	2.241.266	2.455.930	2.455.927
MT	0051	333041	0	99.000	324.000	82.082
		334041	583.170	1.395.838	1.317.638	1.559.559
Subtotal MT			583.170	1.494.838	1.641.638	1.641.641
PA	0015	333041	197.644	285.043	932.868	126.783
		334041	895.596	1.674.312	1.602.792	2.408.877
Subtotal PA			1.093.240	1.959.355	2.535.660	2.535.660
PB	0025	333041	38.209	131.331	429.809	75.124
		334041	744.427	1.195.952	1.072.677	1.427.366
Subtotal PB			782.636	1.327.282	1.502.486	1.502.490

Lei nº 12.017, de 12 de agosto de 2009, inciso XXIX do anexo III das Informações Complementares ao PLO-2010.

XXIX - gastos do Fundo Nacional de Assistência Social, por unidade da Federação, com indicação dos critérios utilizados, discriminados por serviços de ação continuada, executados nos exercícios de 2007 e 2008 e a execução provável em 2009 e 2010, estadualizando inclusive os valores que constaram nas Leis Orçamentárias de 2007 e 2008 na rubrica nacional e que foram transferidos para os Estados e Municípios;

GASTOS DO FUNDO NACIONAL DE ASSISTÊNCIA SOCIAL

UO: **55901 - Fundo Nacional de Assistência Social**

Ação: **08.244.1385.2A69 - Serviços Específicos de Proteção Social Especial**

R\$ 1,00

UF	LOCALIZADOR	GND	EXECUTADO 2007	EXECUTADO 2008	PROJEÇÃO DE EXECUÇÃO 2009	PROJEÇÃO DE EXECUÇÃO 2010
PE	0026	333041	0	132.000	432.000	276.702
		334041	3.808.669	4.595.883	5.102.053	5.257.352
Subtotal PE			3.808.669	4.727.883	5.534.053	5.534.054
PI	0022	333041	0	0	0	53.259
		334041	906.946	966.416	1.065.180	1.011.922
Subtotal PI			906.946	966.416	1.065.180	1.065.181
PR	0041	333041	0	0	0	595.897
		334041	8.507.788	9.932.472	11.917.944	11.322.046
Subtotal PR			8.507.788	9.932.472	11.917.944	11.917.943
RJ	0033	333041	0	4.638.912	9.625.104	773.366
		334041	8.769.973	10.832.267	5.828.102	14.693.955
Subtotal RJ			8.769.973	15.471.179	15.453.206	15.467.321
RN	0024	333041	0	119.900	392.400	120.577
		334041	1.480.930	2.080.673	2.019.133	2.290.957
Subtotal RN			1.480.930	2.200.573	2.411.533	2.411.534
RO	0011	333041	0	99.000	324.000	47.316
		334041	271.208	668.468	622.330	899.012
Subtotal RO			271.208	767.468	946.330	946.328
RR	0014	333041	43.299	384.297	380.048	29.399
		334041	50.469	154.691	207.940	558.588
Subtotal RR			93.768	538.988	587.988	587.987
RS	0043	333041	127.997	309.349	1.072.416	687.495
		334041	9.336.032	11.184.066	12.677.483	13.062.403
Subtotal RS			9.464.029	11.493.416	13.749.899	13.749.898
SC	0042	333041	0	22.000	72.000	252.129
		334041	3.425.322	4.032.089	4.970.579	4.789.448
Subtotal SC			3.425.322	4.054.089	5.042.579	5.041.577
SE	0028	333041	0	99.000	324.000	49.010
		334041	300.962	699.511	656.195	931.183
Subtotal SE			300.962	798.511	980.195	980.193
SP	0035	333041	183.735	255.250	530.460	1.690.564
		334041	17.786.489	26.584.586	32.952.717	32.120.714
Subtotal SP			17.970.224	26.839.836	33.483.177	33.811.278
TO	0017	333041	0	0	0	40.286
		334041	565.541	673.574	805.717	765.431
Subtotal TO			565.541	673.574	805.717	805.717
TOTAL GERAL			83.327.359	121.950.667	142.663.939	143.006.150

Obs.: Para os exercícios de 2009 e 2010, a distribuição dos recursos da nacional por Unidade da Federação trata-se de uma estimativa baseada da provável alocação de gasto conforme previsão de despesa.

Crerios: incidncia de situao de risco ou violao de direitos(abandono, violncia, situao de rua, discriminao) e de contingncia. Base Legal: CF, arts. 203 e 204; LOAS (Lei no 8.742, de 7 de Dezembro de 1993); Resoluo n. 130, de 15/07/2005, do CNAS - Norma Operacional Bsica e Portarias n 381/06; 460/07;431/08

Lei nº 12.017, de 12 de agosto de 2009, inciso XXIX do anexo III das Informações Complementares ao PLO-2010.

XXIX - gastos do Fundo Nacional de Assistência Social, por unidade da Federação, com indicação dos critérios utilizados, discriminados por serviços de ação continuada, executados nos exercícios de 2007 e 2008 e a execução provável em 2009 e 2010, estadualizando inclusive os valores que constaram nas Leis Orçamentárias de 2007 e 2008 na rubrica nacional e que foram transferidos para os Estados e Municípios;

GASTOS DO FUNDO NACIONAL DE ASSISTÊNCIA SOCIAL

UO: **55901 - Fundo Nacional de Assistência Social**

Ação: **08.243.8034.20B8 - Serviço Socioeducativo para Jovens de 15 a 17 anos**

R\$ 1,00

UF	LOCALIZADOR	GND	EXECUTADO 2007	EXECUTADO 2008	PROJEÇÃO DE EXECUÇÃO 2009	PROJEÇÃO DE EXECUÇÃO 2010
NA	0001	333041 334041	0 0			7.996.150
Subtotal NA			0			7.996.150
AC	0012	333041 334041	0 0	712.294	5.048.756	2.457.225
Subtotal AC			0	712.294	5.048.756	2.457.225
AL	0027	333041 334041	0 0	4.141.856	10.102.349	11.095.200
Subtotal AL			0	4.141.856	10.102.349	11.095.200
AM	0013	333041 334041	0 0	3.511.219	8.693.523	8.426.925
Subtotal AM			0	3.511.219	8.693.523	8.426.925
AP	0016	333041 334041	0 0	399.488	4.501.985	1.763.775
Subtotal AP			0	399.488	4.501.985	1.763.775
BA	0029	333041 334041	0 0	16.522.200	28.097.540	45.285.300
Subtotal BA			0	16.522.200	28.097.540	45.285.300
CE	0023	333041 334041	0 0	13.517.250	24.130.661	31.144.950
Subtotal CE			0	13.517.250	24.130.661	31.144.950
DF	0053	333041 334041	0 0	1.130.625	5.611.416	2.261.250
Subtotal DF			0	1.130.625	5.611.416	2.261.250
ES	0032	333041 334041	0 0	1.139.419	6.076.548	3.346.650
Subtotal ES			0	1.139.419	6.076.548	3.346.650
GO	0052	333041 334041	0 0	2.726.063	8.460.582	6.783.750
Subtotal GO			0	2.726.063	8.460.582	6.783.750
MA	0021	333041 334041	0 0	13.568.756	22.035.951	28.642.500
Subtotal MA			0	13.568.756	22.035.951	28.642.500
MG	0031	333041 334041	0 0	10.408.031	21.856.412	27.300.825
Subtotal MG			0	10.408.031	21.856.412	27.300.825
MS	0054	333041 334041	0 0	1.687.144	6.641.596	3.210.975
Subtotal MS			0	1.687.144	6.641.596	3.210.975
MT	0051	333041 334041	0 0	1.736.138	6.852.713	3.346.650
Subtotal MT			0	1.736.138	6.852.713	3.346.650
PA	0015	333041 334041	0 0	8.092.763	15.949.276	17.079.975
Subtotal PA			0	8.092.763	15.949.276	17.079.975
PB	0025	333041 334041	0 0	8.213.363	15.782.906	17.909.100
Subtotal PB			0	8.213.363	15.782.906	17.909.100
PE	0026	333041 334041	0 0	11.007.263	20.218.644	26.652.600
Subtotal PE			0	11.007.263	20.218.644	26.652.600
PI	0022	333041 334041	0 0	5.041.331	12.587.689	12.150.450

Lei nº 12.017, de 12 de agosto de 2009, inciso XXIX do anexo III das Informações Complementares ao PLO-2010.

XXIX - gastos do Fundo Nacional de Assistência Social, por unidade da Federação, com indicação dos critérios utilizados, discriminados por serviços de ação continuada, executados nos exercícios de 2007 e 2008 e a execução provável em 2009 e 2010, estadualizando inclusive os valores que constaram nas Leis Orçamentárias de 2007 e 2008 na rubrica nacional e que foram transferidos para os Estados e Municípios;

GASTOS DO FUNDO NACIONAL DE ASSISTÊNCIA SOCIAL

UO: **55901 - Fundo Nacional de Assistência Social**

Ação: **08.243.8034.20B8 - Serviço Socioeducativo para Jovens de 15 a 17 anos**

R\$ 1,00

UF	LOCALIZADOR	GND	EXECUTADO 2007	EXECUTADO 2008	PROJEÇÃO DE EXECUÇÃO 2009	PROJEÇÃO DE EXECUÇÃO 2010
Subtotal PI			0	5.041.331	12.587.689	12.150.450
PR	0041	333041	0			
		334041	0	3.537.600	9.664.939	5.969.700
Subtotal PR			0	3.537.600	9.664.939	5.969.700
RJ	0033	333041	0			
		334041	0	11.875.331	21.939.349	28.763.100
Subtotal RJ			0	11.875.331	21.939.349	28.763.100
RN	0024	333041	0			
		334041	0	5.671.969	12.598.593	9.512.325
Subtotal RN			0	5.671.969	12.598.593	9.512.325
RO	0011	333041	0			
		334041	0	886.913	5.337.559	1.959.750
Subtotal RO			0	886.913	5.337.559	1.959.750
RR	0014	333041	0			
		334041	0	276.375	4.467.046	844.200
Subtotal RR			0	276.375	4.467.046	844.200
RS	0043	333041	0			
		334041	0	1.738.650	7.640.879	7.296.300
Subtotal RS			0	1.738.650	7.640.879	7.296.300
SC	0042	333041	0			
		334041	0	385.669	4.955.183	1.567.800
Subtotal SC			0	385.669	4.955.183	1.567.800
SE	0028	333041	0			
		334041	0	2.043.919	7.348.108	6.844.050
Subtotal SE			0	2.043.919	7.348.108	6.844.050
SP	0035	333041	0			
		334041	0	5.135.550	17.672.922	33.994.125
Subtotal SP			0	5.135.550	17.672.922	33.994.125
TO	0017	333041	0			
		334041	0	770.081	5.450.281	2.894.400
Subtotal TO			0	770.081	5.450.281	2.894.400
TOTAL GERAL			0	135.877.256	319.723.405	356.500.000

Obs.: Para os exercícios de 2009 e 2010, a distribuição dos recursos da nacional por Unidade da Federação trata-se de uma estimativa baseada na provável alocação de gasto conforme previsão de despesa.

O Projovem Adolescente - Serviço Socioeducativo destina-se aos jovens de 15 a 17 anos pertencentes à família beneficiária do Programa Bolsa Família, egressos de medida socioeducativa de internação ou em cumprimento de outras medidas socioeducativas em meio aberto, conforme disposto na Lei nº. 8.069, de 13 de julho de 1990 - ECA; egressos do Programa de Erradicação do Trabalho Infantil, ou egressos ou vinculados a programas de combate ao abuso e à exploração sexual.

Base Legal: Lei 11.129, de 30 de junho de 2005 - Lei de Instituição do Projovem e Lei 11.692, de 10 de junho de 2008 - dispõe sobre o Programa Nacional de Inclusão de Jovens.

Lei nº 12.017, de 12 de agosto de 2009, inciso XXIX do anexo III das Informações Complementares ao PLO-2010.

XXIX - gastos do Fundo Nacional de Assistência Social, por unidade da Federação, com indicação dos critérios utilizados, discriminados por serviços de ação continuada, executados nos exercícios de 2007 e 2008 e a execução provável em 2009 e 2010, estadualizando inclusive os valores que constaram nas Leis Orçamentárias de 2007 e 2008 na rubrica nacional e que foram transferidos para os Estados e Municípios;

GASTOS DO FUNDO NACIONAL DE ASSISTÊNCIA SOCIAL

UO: **55901 - Fundo Nacional de Assistência Social**

Ação: **08.243.0068.2060 - Ações Socioeducativas e de Convivência para Crianças e Adolescentes em**

Situação de Trabalho

R\$ 1,00

UF	LOCALIZADOR	GND	EXECUTADO 2007	EXECUTADO 2008	PROJEÇÃO DE EXECUÇÃO 2009	PROJEÇÃO DE EXECUÇÃO 2010
NA	0001	333041 334041				12.936.000
Subtotal NA			0			12.936.000
AC	0012	333041 334041	3.383.860	3.186.420	3.786.000	3.846.000
Subtotal AC			3.383.860	3.186.420	3.786.000	3.846.000
AL	0027	333041 334041	135.000 6.507.460	465.160 6.018.620	162.500 7.918.500	404.100 7.677.900
Subtotal AL			6.642.460	6.483.780	8.081.000	8.082.000
AM	0013	333041 334041	3.300.798	3.421.740	4.426.500	4.464.000
Subtotal AM			3.300.798	3.421.740	4.426.500	4.464.000
AP	0016	333041 334041	908.920	709.780	942.000	942.000
Subtotal AP			908.920	709.780	942.000	942.000
BA	0029	333041 334041	495.580 25.469.060	288.780 21.322.760	990.000 28.385.000	1.482.900 28.175.100
Subtotal BA			25.964.640	21.611.540	29.375.000	29.658.000
CE	0023	333041 334041	6.076.760	5.559.180	7.644.000	7.644.000
Subtotal CE			6.076.760	5.559.180	7.644.000	7.644.000
DF	0053	333041 334041	727.830	552.900	702.000	702.000
Subtotal DF			727.830	552.900	702.000	702.000
ES	0032	333041 334041	3.360 2.539.400	2.686.260	3.384.000	3.396.000
Subtotal ES			2.542.760	2.686.260	3.384.000	3.396.000
GO	0052	333041 334041	22.720 14.158.840	14.803.540	18.413.000	18.414.000
Subtotal GO			14.181.560	14.803.540	18.413.000	18.414.000
MA	0021	333041 334041	20.405.100	17.344.700	23.995.500	24.270.000
Subtotal MA			20.405.100	17.344.700	23.995.500	24.270.000
MG	0031	333041 334041	6.580 11.009.740	11.757.240	15.128.500	15.204.000
Subtotal MG			11.016.320	11.757.240	15.128.500	15.204.000
MS	0054	333041 334041	6.117.560	5.885.300	7.038.000	7.038.000
Subtotal MS			6.117.560	5.885.300	7.038.000	7.038.000
MT	0051	333041 334041	4.009.100	4.279.520	5.322.000	5.322.000
Subtotal MT			4.009.100	4.279.520	5.322.000	5.322.000
PA	0015	333041 334041	7.250.910	7.539.340	9.324.000	9.324.000
Subtotal PA			7.250.910	7.539.340	9.324.000	9.324.000
PB	0025	333041 334041	9.860 11.242.300	324.840 11.360.300	897.500 13.884.500	739.200 14.044.800
Subtotal PB			11.252.160	11.685.140	14.782.000	14.784.000
PE	0026	333041 334041	26.117.130	26.246.860	32.238.000	32.238.000

Lei nº 12.017, de 12 de agosto de 2009, inciso XXIX do anexo III das Informações Complementares ao PLO-2010.

XXIX - gastos do Fundo Nacional de Assistência Social, por unidade da Federação, com indicação dos critérios utilizados, discriminados por serviços de ação continuada, executados nos exercícios de 2007 e 2008 e a execução provável em 2009 e 2010, estadualizando inclusive os valores que constaram nas Leis Orçamentárias de 2007 e 2008 na rubrica nacional e que foram transferidos para os Estados e Municípios;

GASTOS DO FUNDO NACIONAL DE ASSISTÊNCIA SOCIAL

UO: **55901 - Fundo Nacional de Assistência Social**

Ação: **08.243.0068.2060 - Ações Socioeducativas e de Convivência para Crianças e Adolescentes em**

Situação de Trabalho

R\$ 1,00

UF	LOCALIZADOR	GND	EXECUTADO 2007	EXECUTADO 2008	PROJEÇÃO DE EXECUÇÃO 2009	PROJEÇÃO DE EXECUÇÃO 2010
Subtotal PE			26.117.130	26.246.860	32.238.000	32.238.000
PI	0022	333041	234.900	86.480	120.000	458.100
		334041	7.421.860	6.889.780	8.982.000	8.703.900
Subtotal PI			7.656.760	6.976.260	9.102.000	9.162.000
PR	0041	333041				
		334041	9.893.990	9.550.120	11.640.000	11.640.000
Subtotal PR			9.893.990	9.550.120	11.640.000	11.640.000
RJ	0033	333041				
		334041	5.848.110	5.475.280	6.522.000	6.522.000
Subtotal RJ			5.848.110	5.475.280	6.522.000	6.522.000
RN	0024	333041	67.500	12.600		
		334041	9.121.270	9.003.600	11.238.000	11.238.000
Subtotal RN			9.188.770	9.016.200	11.238.000	11.238.000
RO	0011	333041				
		334041	3.385.990	3.193.840	3.864.000	3.864.000
Subtotal RO			3.385.990	3.193.840	3.864.000	3.864.000
RR	0014	333041		66.420		
		334041	2.326.840	2.253.960	2.820.000	2.820.000
Subtotal RR			2.326.840	2.320.380	2.820.000	2.820.000
RS	0043	333041	4.400	19.740	70.000	
		334041	2.865.460	2.728.680	3.626.000	3.708.000
Subtotal RS			2.869.860	2.748.420	3.696.000	3.708.000
SC	0042	333041				
		334041	6.408.570	6.308.460	7.926.000	7.950.000
Subtotal SC			6.408.570	6.308.460	7.926.000	7.950.000
SE	0028	333041				
		334041	7.773.960	7.414.200	8.916.000	8.916.000
Subtotal SE			7.773.960	7.414.200	8.916.000	8.916.000
SP	0035	333041	102.200			
		334041	7.549.130	5.912.580	8.148.000	8.232.000
Subtotal SP			7.651.330	5.912.580	8.148.000	8.232.000
TO	0017	333041	67.420	26.580	90.000	184.200
		334041	2.795.120	2.891.720	3.594.000	3.499.800
Subtotal TO			2.862.540	2.918.300	3.684.000	3.684.000
TOTAL GERAL			215.764.588	205.587.280	262.137.500	276.000.000

Obs.: Para os exercícios de 2009 e 2010, a distribuição dos recursos da nacional por Unidade da Federação trata-se de uma estimativa baseada na provável alocação de gasto conforme previsão de despesa.

Critérios: incidência de crianças e adolescentes retirados do trabalho precoce/ações socioeducativas e de convivência para Crianças e Adolescentes em situação de trabalho.

Base Legal: Arts. 203 e 204 da Constituição Federal de 1988; Lei nº 8742/1993; Lei Orgânica da Assistência Social; Lei nº 8069/1990-Estatuto da Criança e do Adolescente; MDS N°. 666/2005.

Portaria MPAS N°. 458/2001 - Estabelece Diretrizes e Normas do Programa de erradicação do trabalho Infantil, Portaria nº 666, de 28 de dezembro de 2005 - Disciplina a integração entre o Programa Bolsa-Família e o Programa de Erradicação do Trabalho Infantil.

Lei nº 12.017, de 12 de agosto de 2009, inciso XXIX do anexo III das Informações Complementares ao PLO-2010.

XXIX - gastos do Fundo Nacional de Assistência Social, por unidade da Federação, com indicação dos critérios utilizados, discriminados por serviços de ação continuada, executados nos exercícios de 2007 e 2008 e a execução provável em 2009 e 2010, estadualizando inclusive os valores que constaram nas Leis Orçamentárias de 2007 e 2008 na rubrica nacional e que foram transferidos para os Estados e Municípios;

GASTOS DO FUNDO NACIONAL DE ASSISTÊNCIA SOCIAL

UO: **55901 - Fundo Nacional de Assistência Social**

Ação: **08.243.0073.2383 - Proteção Social Especial as Crianças a aos Adolescentes Vítimas de Violência, Abuso e Exploração Sexual e Suas Famílias**

R\$ 1,00

UF	LOCALIZADOR	GND	EXECUTADO 2007	EXECUTADO 2008	PROJEÇÃO DE EXECUÇÃO 2009	PROJEÇÃO DE EXECUÇÃO 2010
NA	0001	333041	0	0	0	
		334041	0	0	0	
Subtotal NA			0	0	0	
AC	0012	333041	0	0		
		334041	627.400	499.400	645.600	645.600
Subtotal AC			627.400	499.400	645.600	645.600
AL	0027	333041	39.000	143.000	65.000	
		334041	1.003.600	739.200	1.149.400	1.214.400
Subtotal AL			1.042.600	882.200	1.214.400	1.214.400
AM	0013	333041	0			
		334041	1.338.100	1.164.200	1.360.800	1.299.600
Subtotal AM			1.338.100	1.164.200	1.360.800	1.299.600
AP	0016	333041	20.600			
		334041	364.200	346.200	422.400	422.400
Subtotal AP			384.800	346.200	422.400	422.400
BA	0029	333041	0			
		334041	3.240.800	2.769.100	3.477.800	3.348.000
Subtotal BA			3.240.800	2.769.100	3.477.800	3.348.000
CE	.0023	333041	274.099	231.000	630.000	140.280
		334041	2.203.301	1.895.899	2.175.600	2.665.320
Subtotal CE			2.477.400	2.126.899	2.805.600	2.805.600
DF	0053	333041	104.000	88.000	96.000	96.000
		334041	0			
Subtotal DF			104.000	88.000	96.000	96.000
ES	0032	333041	0			
		334041	1.787.500	1.512.500	1.624.500	1.477.200
Subtotal ES			1.787.500	1.512.500	1.624.500	1.477.200
GO	0052	333041	3.100	6.200		
		334041	3.261.200	2.755.900	3.702.000	3.702.000
Subtotal GO			3.264.300	2.762.100	3.702.000	3.702.000
MA	0021	333041	0			
		334041	2.026.700	1.714.900	2.261.900	2.023.200
Subtotal MA			2.026.700	1.714.900	2.261.900	2.023.200
MG	0031	333041	1.238.200	1.344.000	2.016.000	257.940
		334041	4.280.300	3.674.800	3.928.100	4.900.860
Subtotal MG			5.518.500	5.018.800	5.944.100	5.158.800
MS	0054	333041	96.000	88.000	240.000	153.660
		334041	2.825.300	2.528.900	2.833.200	2.919.540
Subtotal MS			2.921.300	2.616.900	3.073.200	3.073.200
MT	0051	333041	0			
		334041	2.232.100	1.879.400	2.262.000	2.262.000
Subtotal MT			2.232.100	1.879.400	2.262.000	2.262.000
PA	0015	333041	104.000	88.000	240.000	108.660
		334041	1.920.100	1.624.700	2.051.000	2.064.540
Subtotal PA			2.024.100	1.712.700	2.291.000	2.173.200
PB	0025	333041	1.760.000	1.944.800	960.000	176.580
		334041	1.522.519	1.252.300	2.571.600	3.355.020
Subtotal PB			3.282.519	3.197.100	3.531.600	3.531.600
PE	0026	333041	104.000	88.000	240.000	210.180
		334041	4.058.600	3.442.200	4.134.100	3.993.420
Subtotal PE			4.162.600	3.530.200	4.374.100	4.203.600
PI	0022	333041	0			
		334041	1.033.500	874.500	1.206.000	1.131.600
Subtotal PI			1.033.500	874.500	1.206.000	1.131.600

Lei nº 12.017, de 12 de agosto de 2009, inciso XXIX do anexo III das Informações Complementares ao PLO-2010.

XXIX - gastos do Fundo Nacional de Assistência Social, por unidade da Federação, com indicação dos critérios utilizados, discriminados por serviços de ação continuada, executados nos exercícios de 2007 e 2008 e a execução provável em 2009 e 2010, estadualizando inclusive os valores que constaram nas Leis Orçamentárias de 2007 e 2008 na rubrica nacional e que foram transferidos para os Estados e Municípios;

GASTOS DO FUNDO NACIONAL DE ASSISTÊNCIA SOCIAL

UO: **55901 - Fundo Nacional de Assistência Social**

Ação: **08.243.0073.2383 - Proteção Social Especial as Crianças a aos Adolescentes Vítimas de Violência, Abuso e Exploração Sexual e Suas Famílias**

R\$ 1,00

UF	LOCALIZADOR	GND	EXECUTADO 2007	EXECUTADO 2008	PROJEÇÃO DE EXECUÇÃO 2009	PROJEÇÃO DE EXECUÇÃO 2010
PR	0041	333041	0			
		334041	3.370.900	2.896.200	3.529.900	3.154.800
Subtotal PR			3.370.900	2.896.200	3.529.900	3.154.800
RJ	0033	333041	0			
		334041	3.464.500	2.922.900	3.367.800	3.274.800
Subtotal RJ			3.464.500	2.922.900	3.367.800	3.274.800
RN	0024	333041	0			
		334041	1.362.400	1.152.800	1.543.200	1.543.200
Subtotal RN			1.362.400	1.152.800	1.543.200	1.543.200
RO	0011	333041	0			
		334041	904.800	765.600	836.800	807.600
Subtotal RO			904.800	765.600	836.800	807.600
RR	.0014	333041	0	29.400		
		334041	466.700	365.500	464.400	464.400
Subtotal RR			466.700	394.900	464.400	464.400
RS	0043	333041	294.200	298.100	499.500	140.400
		334041	2.904.900	2.467.300	2.903.700	2.667.600
Subtotal RS			3.199.100	2.765.400	3.403.200	2.808.000
SC	0042	333041	0			
		334041	4.379.000	3.640.900	4.002.200	3.376.800
Subtotal SC			4.379.000	3.640.900	4.002.200	3.376.800
SE	0028	333041	0			
		334041	369.200	312.400	441.600	441.600
Subtotal SE			369.200	312.400	441.600	441.600
SP	0035	333041	0			
		334041	6.545.570	5.632.400	6.463.300	6.255.600
Subtotal SP			6.545.570	5.632.400	6.463.300	6.255.600
TO	0017	333041	0			
		334041	1.302.200	1.083.500	1.383.600	1.383.600
Subtotal TO			1.302.200	1.083.500	1.383.600	1.383.600
TOTAL GERAL			62.832.589	54.262.099	65.729.000	62.078.400

Obs.: Para os exercícios de 2009 e 2010, a distribuição dos recursos da nacional por Unidade da Federação trata-se de uma estimativa baseada na necessidade e provável alocação de gasto conforme previsão de despesa.

NOB/SUAS: Incidência de situações de exploração sexual em suas diversas expressões de crianças e adolescentes/Taxa de vulnerabilidade Municipal. Lei Nº. 8.069 de 1990 - ECA, Constituição Federal, Lei Orgânica da Assistência Social (Lei Nº. 8 742/93), Lei nº9.604, de 5 de fevereiro de 1998, Decreto Nº.5.085, de 19 de maio de 2004, Portaria MDS nº 440, de 25 de agosto de 2005, Política Nacional de Assistência Social, Norma Operacional Básica/SUAS, Plano Nacional de Enfrentamento à Violência Sexual Contra Crianças e Adolescentes, e Portaria 431/08.

Lei nº 12.017, de 12 de agosto de 2009, inciso XXIX do anexo III das Informações Complementares ao PLO-2010.

XXIX - gastos do Fundo Nacional de Assistência Social, por unidade da Federação, com indicação dos critérios utilizados, discriminados por serviços de ação continuada, executados nos exercícios de 2007 e 2008 e a execução provável em 2009 e 2010, estadualizando inclusive os valores que constaram nas Leis Orçamentárias de 2007 e 2008 na rubrica nacional e que foram transferidos para os Estados e Municípios;

GASTOS DO FUNDO NACIONAL DE ASSISTÊNCIA SOCIAL

UO: 55901 - Fundo Nacional de Assistência Social

AÇÃO: 08.243.0152.8524 - Serviço de Proteção Social aos Adolescentes em Cumprimento de Medidas Socioe

R\$ 1,00

UF	LOCALIZADOR	GND	EXECUTADO 2007	EXECUTADO 2008	PROJEÇÃO DE EXECUÇÃO 2009	PROJEÇÃO DE EXECUÇÃO 2010
NA	0001	333041 334041				2.268.024
Subtotal NA			0	0	0	2.268.024
AC	0012	333041 334041		36.816	73.632	73.632
Subtotal AC			0	36.816	73.632	73.632
AL	0027	333041 334041		158.652	439.344	439.344
Subtotal AL			0	158.652	439.344	439.344
AM	0013	333041 334041		55.428	148.080	148.080
Subtotal AM			0	55.428	148.080	148.080
AP	0016	333041 334041		24.612	98.448	98.448
Subtotal AP			0	24.612	98.448	98.448
BA	0029	333041 334041		390.908	933.216	933.216
Subtotal BA			0	390.908	933.216	933.216
CE	0023	333041 334041		370.024	980.400	980.400
Subtotal CE			0	370.024	980.400	980.400
DF	0053	333041 334041				
Subtotal DF			0	0	0	0
ES	0032	333041 334041		86.312	246.528	246.528
Subtotal ES			0	86.312	246.528	246.528
GO	0052	333041 334041		541.464	1.082.928	1.082.928
Subtotal GO			0	541.464	1.082.928	1.082.928
MA	0021	333041 334041		319.848	766.008	806.688
Subtotal MA			0	319.848	766.008	806.688
MG	0031	333041 334041		961.404	2.369.280	2.369.280
Subtotal MG			0	961.404	2.369.280	2.369.280
MS	0054	333041 334041		186.120	372.240	372.240
Subtotal MS			0	186.120	372.240	372.240
MT	0051	333041 334041		111.672	223.344	223.344
Subtotal MT			0	111.672	223.344	223.344
PA	0015	333041 334041		399.888	982.836	1.027.584
Subtotal PA			0	399.888	982.836	1.027.584
PB	0025	333041 334041		124.080	248.160	248.160
Subtotal PB			0	124.080	248.160	248.160
PE	0026	333041 334041		322.296	990.180	1.034.928
Subtotal PE			0	322.296	990.180	1.034.928

Lei nº 12.017, de 12 de agosto de 2009, inciso XXIX do anexo III das Informações Complementares ao PLO-2010.

XXIX - gastos do Fundo Nacional de Assistência Social, por unidade da Federação, com indicação dos critérios utilizados, discriminados por serviços de ação continuada, executados nos exercícios de 2007 e 2008 e a execução provável em 2009 e 2010, estadualizando inclusive os valores que constaram nas Leis Orçamentárias de 2007 e 2008 na rubrica nacional e que foram transferidos para os Estados e Municípios;

GASTOS DO FUNDO NACIONAL DE ASSISTÊNCIA SOCIAL

UO: 55901 - Fundo Nacional de Assistência Social

AÇÃO: 08.243.0152.8524 - Serviço de Proteção Social aos Adolescentes em Cumprimento de Medidas Socioeducativas

R\$ 1,00

UF	LOCALIZADOR	GND	EXECUTADO 2007	EXECUTADO 2008	PROJEÇÃO DE EXECUÇÃO 2009	PROJEÇÃO DE EXECUÇÃO 2010
PI	0022	333041 334041		185.100	394.608	394.608
Subtotal PI			0	185.100	394.608	394.608
PR	0041	333041 334041		938.520	2.097.936	2.097.936
Subtotal PR			0	938.520	2.097.936	2.097.936
RJ	0033	333041 334041		1.388.500	3.067.392	3.067.392
Subtotal RJ			0	1.388.500	3.067.392	3.067.392
RN	0024	333041 334041		111.264	222.528	222.528
Subtotal RN			0	111.264	222.528	222.528
RO	0011	333041 334041		80.244	242.528	222.528
Subtotal RO			0	80.244	242.528	222.528
RR	0014	333041 334041		12.408	24.816	24.816
Subtotal RR			0	12.408	24.816	24.816
RS	0043	333041 334041		435.628	885.216	885.216
Subtotal RS			0	435.628	885.216	885.216
SC	0042	333041 334041		198.324	735.392	768.480
Subtotal SC			0	198.324	735.392	768.480
SE	0028	333041 334041		85.632	171.264	171.264
Subtotal SE			0	85.632	171.264	171.264
SP	0035	333041 334041		1.694.620	3.974.908	4.073.424
Subtotal SP			0	1.694.620	3.974.908	4.073.424
TO	0017	333041 334041		24.816	49.632	49.632
Subtotal TO			0	24.816	49.632	49.632
TOTAL GERAL			0	9.244.580	21.820.844	24.330.648

Obs.: Para os exercícios de 2009 e 2010, a distribuição dos recursos da nacional por Unidade da Federação trata-se de uma estimativa baseada na necessidade e provável alocação de gasto conforme previsão de despesa.

Adolescentes que se encontram em cumprimento de medidas socioeducativas em meio aberto/Âmbito: Centros de Referência Especializados da Assistência Social.

Lei 8.742, de 07 de dezembro de 1993, Lei 9.604, de 5 de fevereiro de 1998, Lei 8.069 - Estatuto da Criança e Adolescente, Resolução do CNAS Nº. 145 e Portaria nº 222/08.

Lei nº 12.017, de 12 de agosto de 2009, inciso XXIX do anexo III das Informações Complementares ao PLO-2010.

XXIX - gastos do Fundo Nacional de Assistência Social, por unidade da Federação, com indicação dos critérios utilizados, discriminados por serviços de ação continuada, executados nos exercícios de 2007 e 2008 e a execução provável em 2009 e 2010, estadualizando inclusive os valores que constaram nas Leis Orçamentárias de 2007 e 2008 na rubrica nacional e que foram transferidos para os Estados e Municípios;

GASTOS DO FUNDO NACIONAL DE ASSISTÊNCIA SOCIAL

UO: **55901 - Fundo Nacional de Assistência Social**

Ação: **08.243.0068.8662 - Concessão de Bolsa para Crianças e Adolescentes em Situação de Trabalho**

R\$ 1,00

UF	LOCALIZADOR	GND	EXECUTADO 2007	EXECUTADO 2008	PROJEÇÃO DE EXECUÇÃO 2009	PROJEÇÃO DE EXECUÇÃO 2010
NA	0001	333041	0	0	0	
		334041	0	0	0	
		339000	0	0	0	1.972.080
Subtotal NA			0	0	0	1.972.080
AC	0012	333041	0			
		334041	189.880			
		339000	479.646	653.635	442.780	382.500
Subtotal AC			669.526	653.635	442.780	382.500
AL	0027	333041	0			
		334041	400.370			
		339000	395.530	413.965	319.085	291.300
Subtotal AL			795.900	413.965	319.085	291.300
AM	0013	333041	1.175			
		334041	266.795			
		339000	21.238.882	243.880	169.775	145.440
Subtotal AM			21.506.852	243.880	169.775	145.440
AP	0016	333041	0			
		334041	87.530			
		339000	66.486	59.325	36.390	31.620
Subtotal AP			154.016	59.325	36.390	31.620
BA	0029	333041	13.525			
		334041	727.715			
		339000	1.767.645	1.472.180	1.010.665	938.700
Subtotal BA			2.508.885	1.472.180	1.010.665	938.700
CE	.0023	333041	0			
		334041	391.070			
		339000	272.171	337.805	269.740	249.060
Subtotal CE			663.241	337.805	269.740	249.060
DF	0053	333041	266.853			
		334041	0			
		339000	132.536	244.040	129.920	60.960
Subtotal DF			399.389	244.040	129.920	60.960
ES	0032	333041	700			
		334041	319.170			
		339000	256.513	621.130	617.420	587.160
Subtotal ES			576.383	621.130	617.420	587.160
GO	0052	333041	0			
		334041	1.483.580			
		339000	1.367.012	5.087.185	4.635.910	4.369.500
Subtotal GO			2.850.592	5.087.185	4.635.910	4.369.500
MA	0021	333041	0			
		334041	3.114.540			
		339000	211.864	1.880.660	1.369.610	1.232.820
Subtotal MA			3.326.404	1.880.660	1.369.610	1.232.820
MG	0031	333041	0			
		334041	843.390			
		339000	657.173	1.654.275	1.461.515	1.342.500
Subtotal MG			1.500.563	1.654.275	1.461.515	1.342.500
MS	0054	333041	0			
		334041	706.585			
		339000	562.752	2.020.440	1.681.970	1.477.980

Lei nº 12.017, de 12 de agosto de 2009, inciso XXIX do anexo III das Informações Complementares ao PLO-2010.

XXIX - gastos do Fundo Nacional de Assistência Social, por unidade da Federação, com indicação dos critérios utilizados, discriminados por serviços de ação continuada, executados nos exercícios de 2007 e 2008 e a execução provável em 2009 e 2010, estadualizando inclusive os valores que constaram nas Leis Orçamentárias de 2007 e 2008 na rubrica nacional e que foram transferidos para os Estados e Municípios;

GASTOS DO FUNDO NACIONAL DE ASSISTÊNCIA SOCIAL

UO: 55901 - Fundo Nacional de Assistência Social

Ação: 08.243.0068.8662 - Concessão de Bolsa para Crianças e Adolescentes em Situação de Trabalho

R\$ 1,00

UF	LOCALIZADOR	GND	EXECUTADO 2007	EXECUTADO 2008	PROJEÇÃO DE EXECUÇÃO 2009	PROJEÇÃO DE EXECUÇÃO 2010
Subtotal MS			1.269.337	2.020.440	1.681.970	1.477.980
MT	0051	333041	0			
		334041	396.895			
		339000	527.794	2.189.935	2.106.685	2.124.720
Subtotal MT			924.689	2.189.935	2.106.685	2.124.720
PA	0015	333041	0			
		334041	736.130			
		339000	561.682	1.242.950	834.540	676.320
Subtotal PA			1.297.812	1.242.950	834.540	676.320
PB	0025	333041	1.125			
		334041	692.815			
		339000	369.991	1.034.685	878.335	847.680
Subtotal PB			1.063.931	1.034.685	878.335	847.680
PE	0026	333041	0			
		334041	1.523.705			
		339000	2.656.570	2.396.825	1.846.475	1.732.980
Subtotal PE			4.180.275	2.396.825	1.846.475	1.732.980
PI	0022	333041	24.000			
		334041	582.855			
		339000	329.148	459.135	329.040	294.840
Subtotal PI			936.003	459.135	329.040	294.840
PR	0041	333041	0			
		334041	597.575			
		339000	1.177.800	3.539.490	3.223.150	3.002.460
Subtotal PR			1.775.375	3.539.490	3.223.150	3.002.460
RJ	0033	333041	0			
		334041	800.185			
		339000	636.780	1.080.523	903.120	820.500
Subtotal RJ			1.436.965	1.080.523	903.120	820.500
RN	0024	333041	11.750			
		334041	1.293.505			
		339000	433.576	1.138.015	972.845	928.980
Subtotal RN			1.738.831	1.138.015	972.845	928.980
RO	0011	333041	0			
		334041	844.320			
		339000	213.752	1.371.293	1.205.610	1.057.500
Subtotal RO			1.058.072	1.371.293	1.205.610	1.057.500
RR	.0014	333041	0			
		334041	190.205			
		339000	336.194	718.612	551.500	443.160
Subtotal RR			526.399	718.612	551.500	443.160
RS	0043	333041	0			
		334041	232.440			
		339000	248.504	571.838	436.830	403.080
Subtotal RS			480.944	571.838	436.830	403.080
SC	0042	333041	0			
		334041	843.250			
		339000	592.176	2.217.345	2.151.960	2.060.220
Subtotal SC			1.435.426	2.217.345	2.151.960	2.060.220
SE	0028	333041	0			
		334041	248.900			

Lei nº 12.017, de 12 de agosto de 2009, inciso XXIX do anexo III das Informações Complementares ao PLO-2010.

XXIX - gastos do Fundo Nacional de Assistência Social, por unidade da Federação, com indicação dos critérios utilizados, discriminados por serviços de ação continuada, executados nos exercícios de 2007 e 2008 e a execução provável em 2009 e 2010, estadualizando inclusive os valores que constaram nas Leis Orçamentárias de 2007 e 2008 na rubrica nacional e que foram transferidos para os Estados e Municípios;

GASTOS DO FUNDO NACIONAL DE ASSISTÊNCIA SOCIAL

UO: **55901 - Fundo Nacional de Assistência Social**

Ação: **08.243.0068.8662 - Concessão de Bolsa para Crianças e Adolescentes em Situação de Trabalho**

R\$ 1,00

UF	LOCALIZADOR	GND	EXECUTADO 2007	EXECUTADO 2008	PROJEÇÃO DE EXECUÇÃO 2009	PROJEÇÃO DE EXECUÇÃO 2010
		339000	953.340	712.985	484.685	443.820
Subtotal SE			1.202.240	712.985	484.685	443.820
SP	0035	333041	5.950			
		334041	690.890			
		339000	926.467	2.130.394	1.809.915	1.659.720
Subtotal SP			1.623.307	2.130.394	1.809.915	1.659.720
TO	0017	333041	18.575			
		334041	378.670			
		339000	183.447	482.552	432.165	422.400
Subtotal TO			580.692	482.552	432.165	422.400
TOTAL GERAL			56.482.049	35.975.097	30.311.635	30.000.000

Obs.: Para os exercícios de 2009 e 2010, a distribuição dos recursos da nacional por Unidade da Federação trata-se de uma estimativa baseada na provável alocação de gasto conforme previsão anual de despesa.

Critérios: incidência de famílias que possuem crianças e adolescentes retiradas do trabalho.

Base Legal: Arts. 203 e 204, CF ; Lei nº 8.742/1993 - Lei Orgânica da Assistência Social- LOAS; Lei nº. 8.069/1990 - ECA, Portaria N°. 458/2001 - Diretrizes e Normas do Programa de Erradicação do Trabalho Infantil, Portaria N°. 666, de 28 de dezembro de 2005.

Lei nº 12.017, de 12 de agosto de 2009, inciso XXIX do anexo III das Informações Complementares ao PLO-2010.

XXIX - gastos do Fundo Nacional de Assistência Social, por unidade da Federação, com indicação dos critérios utilizados, discriminados por serviços de ação continuada, executados nos exercícios de 2007 e 2008 e a execução provável em 2009 e 2010, estadualizando inclusive os valores que constaram nas Leis Orçamentárias de 2007 e 2008 na rubrica nacional e que foram transferidos para os Estados e Municípios;

GASTOS DO FUNDO NACIONAL DE ASSISTÊNCIA SOCIAL

UO: **55901 - Fundo Nacional de Assistência Social**

Ação: **08.243.1384.8664 - Concessão de Bolsa para Jovens em situação de vulnerabilidade social.**

R\$ 1,00

UF	LOCALIZADOR	GND	EXECUTADO 2007	EXECUTADO 2008	PROJEÇÃO DE EXECUÇÃO 2010	PROJEÇÃO DE EXECUÇÃO 2009
NA	0001	333041	124.300	0	0	0
		334041	1.558.888	60.553	1.116.144	0
		339000	1.561.299	0	0	0
Subtotal NA			3.244.487	60.553	1.116.144	0
AC	0012	333041	0	0	0	0
		334041	293.605	235.641	260.390	0
		339000	112.630	52.260	30.550	0
Subtotal AC			406.235	287.901	290.940	0
AL	0027	333041	0	0	0	0
		334041	1.142.310	550.807	729.885	0
		339000	194.090	92.105	60.710	0
Subtotal AL			1.336.400	642.912	790.595	0
AM	0013	333041	0	0	0	0
		334041	1.297.230	941.291	1.020.500	0
		339000	128.895	20.735	32.435	0
Subtotal AM			1.426.125	962.026	1.052.935	0
AP	0016	333041	0	0	0	0
		334041	295.035	286.991	296.400	0
		339000	51.415	22.425	14.040	0
Subtotal AP			346.450	309.416	310.440	0
BA	0029	333041	0	0	0	0
		334041	6.046.245	1.425.821	1.534.225	0
		339000	906.305	407.875	406.640	0
Subtotal BA			6.952.550	1.833.696	1.940.865	0
CE	.0023	333041	0	0	0	0
		334041	3.962.920	721.396	723.320	0
		339000	472.030	181.480	203.450	0
Subtotal CE			4.434.950	902.876	926.770	0
DF	0053	333041	0	265.980	0	0
		334041	608.510	0	303.745	0
		339000	132.490	3.640	2.795	0
Subtotal DF			741.000	269.620	306.540	0
ES	0032	333041	0	0	4.290	0
		334041	1.501.890	876.697	832.000	0
		339000	384.335	115.440	161.460	0
Subtotal ES			1.886.225	992.137	997.750	0
GO	0052	333041	10.595	8.645	8.645	0
		334041	1.696.890	1.419.445	1.644.020	0
		339000	924.250	523.705	299.130	0
Subtotal GO			2.631.735	1.951.795	1.951.795	0
MA	0021	333041	14.625	19.500	9.750	0
		334041	2.500.293	859.875	935.740	0
		339000	757.327	148.655	173.875	0
Subtotal MA			3.272.245	1.028.030	1.119.365	0
MG	0031	333041	0	0	0	0
		334041	8.517.210	5.789.771	6.379.525	0
		339000	2.782.950	1.562.015	1.123.330	0
Subtotal MG			11.300.160	7.351.786	7.502.855	0
MS	0054	333041	0	0	0	0
		334041	1.222.455	516.906	491.470	0
		339000	330.200	162.695	193.180	0

Lei nº 12.017, de 12 de agosto de 2009, inciso XXIX do anexo III das Informações Complementares ao PLO-2010.

XXIX - gastos do Fundo Nacional de Assistência Social, por unidade da Federação, com indicação dos critérios utilizados, discriminados por serviços de ação continuada, executados nos exercícios de 2007 e 2008 e a execução provável em 2009 e 2010, estadualizando inclusive os valores que constaram nas Leis Orçamentárias de 2007 e 2008 na rubrica nacional e que foram transferidos para os Estados e Municípios;

GASTOS DO FUNDO NACIONAL DE ASSISTÊNCIA SOCIAL

UO: **55901 - Fundo Nacional de Assistência Social**

Ação: **08.243.1384.8664 - Concessão de Bolsa para Jovens em situação de vulnerabilidade social.**

R\$ 1,00

UF	LOCALIZADOR	GND	EXECUTADO 2007	EXECUTADO 2008	PROJEÇÃO DE EXECUÇÃO 2010	PROJEÇÃO DE EXECUÇÃO 2009
Subtotal MS			1.552.655	679.601	684.650	0
MT	0051	333041	0	0	0	0
		334041	1.108.727	378.388	404.460	0
		339000	199.983	83.655	86.225	0
Subtotal MT			1.308.710	462.043	490.685	0
PA	0015	333041	0	0	0	0
		334041	2.360.476	849.602	1.000.285	0
		339000	820.839	445.380	344.695	0
Subtotal PA			3.181.315	1.294.982	1.344.980	0
PB	0025	333041	0	14.170	103.155	0
		334041	2.567.760	879.093	845.650	0
		339000	268.240	107.575	97.825	0
Subtotal PB			2.836.000	1.000.838	1.046.630	0
PE	0026	333041	0	0	0	0
		334041	5.074.668	2.233.218	2.281.630	0
		339000	571.301	298.220	265.525	0
Subtotal PE			5.645.969	2.531.438	2.547.155	0
PI	0022	333041	21.125	0	0	0
		334041	1.989.806	856.115	859.300	0
		339000	232.049	88.920	110.825	0
Subtotal PI			2.242.980	945.035	970.125	0
PR	0041	333041	0	0	0	0
		334041	1.626.184	770.741	485.425	0
		339000	1.130.999	511.810	846.950	0
Subtotal PR			2.757.183	1.282.551	1.332.375	0
RJ	0033	333041	0	0	3.366.441	0
		334041	7.065.245	3.468.855	640.419	0
		339000	984.955	207.545	0	0
Subtotal RJ			8.050.200	3.676.400	4.006.860	0
RN	0024	333041	39.000	6.500	6.500	0
		334041	2.100.345	727.526	722.280	0
		339000	714.913	195.260	215.475	0
Subtotal RN			2.854.258	929.286	944.255	0
RO	0011	333041	0	0	0	0
		334041	318.890	164.385	206.505	0
		339000	235.755	93.990	85.800	0
Subtotal RO			554.645	258.375	292.305	0
RR	.0014	333041	0	585	585	0
		334041	312.715	329.862	437.710	0
		339000	352.755	166.855	107.705	0
Subtotal RR			665.470	497.302	546.000	0
RS	0043	333041	0	0	0	0
		334041	2.278.445	1.294.303	1.447.225	0
		339000	243.503	92.690	97.110	0
Subtotal RS			2.521.948	1.386.993	1.544.335	0
SC	0042	333041	0	0	0	0
		334041	750.409	519.532	399.945	0
		339000	258.027	101.205	254.475	0
Subtotal SC			1.008.436	620.737	654.420	0
SE	0028	333041	0	0	0	0
		334041	702.443	439.852	486.655	0

Lei nº 12.017, de 12 de agosto de 2009, inciso XXIX do anexo III das Informações Complementares ao PLO-2010.

XXIX - gastos do Fundo Nacional de Assistência Social, por unidade da Federação, com indicação dos critérios utilizados, discriminados por serviços de ação continuada, executados nos exercícios de 2007 e 2008 e a execução provável em 2009 e 2010, estadualizando inclusive os valores que constaram nas Leis Orçamentárias de 2007 e 2008 na rubrica nacional e que foram transferidos para os Estados e Municípios;

GASTOS DO FUNDO NACIONAL DE ASSISTÊNCIA SOCIAL

UO: **55901 - Fundo Nacional de Assistência Social**

Ação: **08.243.1384.8664 - Concessão de Bolsa para Jovens em situação de vulnerabilidade social.**

R\$ 1,00

UF	LOCALIZADOR	GND	EXECUTADO 2007	EXECUTADO 2008	PROJEÇÃO DE EXECUÇÃO 2010	PROJEÇÃO DE EXECUÇÃO 2009
		339000	255.514	104.650	78.390	0
Subtotal SE			957.957	544.502	565.045	0
SP	0035	333041	0			0
		334041	11.859.850	8.478.961	7.779.643	0
		339000	2.456.488	1.284.790	2.121.262	0
Subtotal SP			14.316.338	9.763.751	9.900.905	0
TO	0017	333041	17.875	1.625	1.625	0
		334041	804.321	447.522	469.690	0
		339000	87.141	52.650	44.590	0
Subtotal TO			909.337	501.797	515.905	0
TOTAL GERAL			89.341.963	42.968.377	45.693.624	

Crítérios: incidência de famílias que possuem crianças e adolescentes retiradas do trabalho.

Base Legal: Arts. 203 e 204, CF ; Lei nº 8.742/1993 - Lei Orgânica da Assistência Social- LOAS; Lei nº. 8.069/1990 - ECA, Portaria N°. 458/2001 - Diretrizes e Normas do Programa de Erradicação do Trabalho Infantil, Portaria N°. 666, de 28 de dezembro de 2005.

LEI DE DIRETRIZES ORÇAMENTÁRIAS PARA 2010

ANEXO III
RELAÇÃO DAS INFORMAÇÕES COMPLEMENTARES À LEI
12.017, DE 12.08.2008 – LDO 2010

XXX - efeito tabela, incidente sobre o Imposto de Renda Pessoa Física - IRPF e Imposto de Renda Retido na Fonte - Trabalho, observado no exercício de 2008, revisto para 2009 e previsto para 2010;

Lei nº 12.017, de 12 de agosto de 2009, inciso XXX do anexo III - Informações Complementares ao PLOA-2010

"XXX - efeito tabela, incidente sobre o Imposto de Renda Pessoa Física - IRPF e Imposto de Renda Retido na Fonte - Trabalho, observado no exercício de 2008, revisto para 2009 e previsto para 2010;"

EFEITO-TABELA + CORREÇÃO DE TABELA DO IRPF
PERÍODO: 2008 A 2010

UNIDADE: R\$ MILHÕES

TRIBUTOS	2008	2009	2010
IRPF	89	7	(561)
IRRF-TRABALHO	1.036	(3.877)	239

Obs.: Os valores do quadro acima incorporam o efeito tabela e o reflexo das correções da tabela do IRPF constantes da Lei nº 11.482/07 e da Lei nº 11.945/09.

LEI DE DIRETRIZES ORÇAMENTÁRIAS PARA 2010

ANEXO III
RELAÇÃO DAS INFORMAÇÕES COMPLEMENTARES À LEI
12.017, DE 12.08.2008 – LDO 2010

XXXI - demonstrativo com a relação dos projetos de grande vulto, conforme definidos no art. 10 da Lei nº 11.653, 7 de abril de 2008, contendo:

- a) especificação do objeto da etapa ou da obra, identificando o respectivo subtítulo orçamentário;
- b) estágio em que se encontra;
- c) valor total do projeto; e
- d) cronograma físico-financeiro para sua conclusão;

PROJETOS DE GRANDE VULTO

"XXXI - demonstrativo com a relação dos projetos de grande vulto, conforme definidos no art. 10 da Lei nº 11.653, 7 de abril de 2008, contendo:

- a) especificação do objeto da etapa ou da obra, identificando o respectivo subtítulo orçamentário;
- b) estágio em que se encontra;
- c) valor total do projeto; e
- d) cronograma físico-financeiro para sua conclusão."

R\$ MIL

ÓRGÃO	AÇÃO ORÇAMENTÁRIA	LOCALIZADOR DE GASTO	DADOS DO PROJETO	CRONOGRAMA FÍSICO-FINANCEIRO
-------	-------------------	----------------------	------------------	------------------------------

01000 Câmara dos Deputados

01101 Câmara dos Deputados

0553 Atuação Legislativa da Câmara dos Deputados

10S20000 Construção do Centro de Tecnologia da Câmara dos Deputados

10S20101 Em Brasília - DF

TÍTULO DA OBRA: Construção do Centro de Tecnologia da Câmara dos Deputados

ESTÁGIO ATUAL DO PROJETO

Valor Total do Projeto 28.835

Total Executado: 0

Percentual Execução 0,00%

Resumo do estágio atual do Projeto:

Construir edifício destinado a abrigar o Centro de Tecnologia da Câmara dos Deputados com área de 16.434,80 m².

Projetos de arquitetura e instalações concluídos e licitação da obra em 2009.

CRONOGRAMA FÍSICO-FINANCEIRO

Até final 2009	2010	2011	2012	Anos seguintes
Financeiro				
7.007	12.712	9.116	0	0
Físico				
24,30%	44,09%	31,61%	0,00%	0,00%

ÓRGÃO	AÇÃO ORÇAMENTÁRIA	LOCALIZADOR DE GASTO	DADOS DO PROJETO	CRONOGRAMA FÍSICO-FINANCEIRO
--------------	--------------------------	-----------------------------	-------------------------	-------------------------------------

12F20000 Reforma dos Imóveis Funcionais destinados à moradia dos Deputados Federais
12F20101 Em Brasília - DF

TÍTULO DA OBRA: Reforma dos Imóveis Funcionais destinados à Moradia dos Deputados Federais

ESTÁGIO ATUAL DO PROJETO

Valor Total do Projeto 144.000
Total Executado: 56.280
Percentual Execução 39,08%

Resumo do estágio atual do Projeto:

Reforma de 432 imóveis funcionais destinados à moradia dos deputados federais. Em andamento a reforma de 6 blocos com 144 apartamentos.

CRONOGRAMA FÍSICO-FINANCEIRO

Até final 2009	2010	2011	2012	Anos seguintes
Financeiro				
17.216	26.841	26.841	16.822	0
Físico				
11,96%	18,64%	18,64%	11,68%	0,00%

01901 Fundo Rotativo da Câmara dos Deputados

0553 Atuação Legislativa da Câmara dos Deputados
10AT0000 Ampliação do Edifício Anexo IV
10AT0101 Em Brasília - DF

TÍTULO DA OBRA: Ampliação do Edifício Anexo IV

ESTÁGIO ATUAL DO PROJETO

Valor Total do Projeto 261.250
Total Executado: 922
Percentual Execução 0,35%

Resumo do estágio atual do Projeto:

Ampliação do Edifício Anexo IV, resultando em um novo edifício com total de 99.500,00 m² de área construída. Contratação dos Projetos de Arquitetura em 2008 e finalização dos projetos de instalações em 2009.

CRONOGRAMA FÍSICO-FINANCEIRO

Até final 2009	2010	2011	2012	Anos seguintes
Financeiro				
3.346	47.869	100.000	109.113	0
Físico				
1,28%	18,32%	38,28%	41,77%	0,00%

ÓRGÃO	AÇÃO ORÇAMENTÁRIA	LOCALIZADOR DE GASTO	DADOS DO PROJETO	CRONOGRAMA FÍSICO-FINANCEIRO
-------	-------------------	----------------------	------------------	------------------------------

77100000 Construção do Anexo V
77100101 Em Brasília - DF

TÍTULO DA OBRA: Construção do Anexo V

ESTÁGIO ATUAL DO PROJETO

Valor Total do Projeto 109.250
Total Executado: 1.634
Percentual Execução 1,50%

Resumo do estágio atual do Projeto:

Construção de edifício para abrigar o Centro de Documentação e Informação, o Museu e o Espaço Cultural da Câmara dos Deputados, com aproximadamente 36.150,00m². Alterado projeto de arquitetura para aprovação do IPHAN e necessidade de revisão de projetos de instalações em 2009.

CRONOGRAMA FÍSICO-FINANCEIRO

Até final 2009	2010	2011	2012	Anos seguintes
Financeiro				
1.240	26.156	26.156	54.064	0
Físico				
1,14%	23,94%	23,94%	49,48%	0,00%

02000 Senado Federal

02101 Senado Federal

0551 Atuação Legislativa do Senado Federal
11290000 Interlegis II - Implementação do Legislativo Eletrônico (e-legislativo)
11290101 Em Brasília - DF

TÍTULO DA OBRA: INTERLEGIS II - IMPLEMENTAÇÃO DO LEGISLATIVO ELETRÔNICO (E-LEGISLATIVO)

ESTÁGIO ATUAL DO PROJETO

Valor Total do Projeto 64.400
Total Executado: 8.820
Percentual Execução 13,70%

Resumo do estágio atual do Projeto:

CRONOGRAMA FÍSICO-FINANCEIRO

Até final 2009	2010	2011	2012	Anos seguintes
Financeiro				
8.820	8.820	18.970	18.970	0
Físico				
13,70%	13,70%	29,45%	29,45%	0,00%

ÓRGÃO	AÇÃO ORÇAMENTÁRIA	LOCALIZADOR DE GASTO	DADOS DO PROJETO	CRONOGRAMA FÍSICO-FINANCEIRO
--------------	--------------------------	-----------------------------	-------------------------	-------------------------------------

03000 Tribunal de Contas de União

03101 Tribunal de Contas da União

0550 Controle Externo

11T50000 Construção de Sede do Instituto Serzedello Corrêa - ISC

11T50101 Em Brasília - DF

TÍTULO DA OBRA: Construção da Sede do Instituto Serzedello Corrêa - ISC (ANEXO III)

ESTÁGIO ATUAL DO PROJETO

Valor Total do Projeto 85.500

Total Executado: 20.169

Percentual Execução 23,59%

Resumo do estágio atual do Projeto:

Retomada da construção do edifício Anexo III do TCU

CRONOGRAMA FÍSICO-FINANCEIRO

Até final 2009	2010	2011	2012	Anos seguintes
Financeiro				
4.965	45.000	15.366	0	0
Físico				
5,81%	70,31%	0,29%	0,00%	0,00%

ÓRGÃO**AÇÃO ORÇAMENTÁRIA****LOCALIZADOR DE GASTO****DADOS DO PROJETO****CRONOGRAMA FÍSICO-FINANCEIRO****10000 Supremo Tribunal Federal****10101 Supremo Tribunal Federal**

0565 Prestação Jurisdicional no Supremo Tribunal Federal

11CD0000 Recuperação e Modernização das Instalações do Supremo Tribunal Federal

11CD0101 Em Brasília - DF

TÍTULO DA OBRA: RECUPERAÇÃO E MODERNIZAÇÃO DAS INSTALAÇÕES DO STF**ESTÁGIO ATUAL DO PROJETO****Valor Total do Projeto** 50.775**Total Executado:** 35.163**Percentual Execução** 69,25%**Resumo do estágio atual do Projeto:**

Executou-se até o momento 69,25% do projeto

1C150000 Implantação de Sistema Integrado de Gestão da Informação Jurisdicional no Supremo Tribunal Federal (e-Jus)

1C150001 Nacional

TÍTULO DA OBRA: IMPLANTAÇÃO DO SISTEMA INTEGRADO DE GESTÃO DA INFORMAÇÃO NO PODER JUDICIÁRIO E-JUS**ESTÁGIO ATUAL DO PROJETO****Valor Total do Projeto** 78.030**Total Executado:** 49.313**Percentual Execução** 63,20%**Resumo do estágio atual do Projeto:**

Executou-se até o momento 63,20% do projeto.

CRONOGRAMA FÍSICO-FINANCEIRO

Até final 2009	2010	2011	2012	Anos seguintes
Financeiro				
1.612	14.000	0	0	0
Físico				
3,18%	27,57%	0,00%	0,00%	0,00%

CRONOGRAMA FÍSICO-FINANCEIRO

Até final 2009	2010	2011	2012	Anos seguintes
Financeiro				
6.911	11.806	5.000	5.000	0
Físico				
8,85%	15,13%	6,41%	6,41%	0,00%

ÓRGÃO	AÇÃO ORÇAMENTÁRIA	LOCALIZADOR DE GASTO	DADOS DO PROJETO	CRONOGRAMA FÍSICO-FINANCEIRO
--------------	--------------------------	-----------------------------	-------------------------	-------------------------------------

11000 Superior Tribunal de Justiça

11101 Superior Tribunal de Justiça

0568 Prestação Jurisdicional no Superior Tribunal de Justiça

1H240000 Implantação de Sistema Integrado de Gestão da Informação Jurisdicional II no Superior Tribunal de Justiça (e-Jus)

1H240001 Nacional

TÍTULO DA OBRA: Implantação de Sistema Integrado de Gestão da Informação Jurisdicional II

ESTÁGIO ATUAL DO PROJETO

Valor Total do Projeto 93.000

Total Executado: 27.360

Percentual Execução 29,42%

Resumo do estágio atual do Projeto:

Projeto de modernização dos julgamentos, processo digital, portal do Superior Tribunal de Justiça, modernização da infraestrutura tecnológica.

CRONOGRAMA FÍSICO-FINANCEIRO

Até final 2009	2010	2011	2012	Anos seguintes
Financeiro				
24.700	14.700	26.240	0	0
Físico				
26,00%	16,58%	28,00%	0,00%	0,00%

ÓRGÃO	AÇÃO ORÇAMENTÁRIA	LOCALIZADOR DE GASTO	DADOS DO PROJETO	CRONOGRAMA FÍSICO-FINANCEIRO
--------------	--------------------------	-----------------------------	-------------------------	-------------------------------------

12000 Justiça Federal

12101 Justiça Federal de Primeiro Grau

0569 Prestação Jurisdicional na Justiça Federal

105A0000 Construção de Edifício-Sede da Seção Judiciária em Fortaleza-CE

105A0101 No Município de Fortaleza - CE

TÍTULO DA OBRA: CONSTRUÇÃO DE EDIFÍCIO-SEDE DA SEÇÃO JUDICIÁRIA EM FORTALEZA-CE

ESTÁGIO ATUAL DO PROJETO

Valor Total do Projeto 65.000

Total Executado: 25

Percentual Execução 0,04%

11360000 Modernização de Instalações da Justiça Federal

11360001 Nacional

TÍTULO DA OBRA: Modernização de Instalações da justiça Federal

ESTÁGIO ATUAL DO PROJETO

Valor Total do Projeto 200.527

Total Executado: 51.174

Percentual Execução 25,52%

Resumo do estágio atual do Projeto:

Elaboração de Projeto Básico para realizar o processo licitatório para a contratação dos projetos arquitetônicos e complementares.

Resumo do estágio atual do Projeto:

Reforma, ampliação e modernização de imóveis da Justiça Federal de Primeiro Grau

CRONOGRAMA FÍSICO-FINANCEIRO

Até final 2009	2010	2011	2012	Anos seguintes
Financeiro				
8.025	24.975	31.975	0	0
Físico				
12,35%	38,40%	49,21%	0,00%	0,00%

CRONOGRAMA FÍSICO-FINANCEIRO

Até final 2009	2010	2011	2012	Anos seguintes
Financeiro				
3.150	7.160	21.438	14.385	103.220
Físico				
1,57%	3,57%	10,69%	7,17%	51,48%

ÓRGÃO	AÇÃO ORÇAMENTÁRIA	LOCALIZADOR DE GASTO	DADOS DO PROJETO	CRONOGRAMA FÍSICO-FINANCEIRO
--------------	--------------------------	-----------------------------	-------------------------	-------------------------------------

11S20000 Construção do Edifício-Sede do Conselho da Justiça Federal em Brasília - DF
11S20101 Em Brasília - DF

TÍTULO DA OBRA: CONSTRUÇÃO DO EDIFÍCIO-SEDE DO CONSELHO DA JUSTIÇA FEDERAL EM BRASÍLIA - DF

ESTÁGIO ATUAL DO PROJETO

Valor Total do Projeto 65.367
Total Executado: 26.263
Percentual Execução 40,18%

Resumo do estágio atual do Projeto:

O projeto divide-se em três unidades distintas: Bloco A – prédio principal destinado às áreas de trabalho administrativas, Presidência, Coordenação-Geral, TNU e CEJ, possui subsolo, térreo (pilotis) e três pavimentos superiores. O Bloco B destina-se às áreas de treinamento e ensino, auditório e o Centro de Produção de TV da Justiça Federal, com subsolo e mais dois pavimentos. Finalmente, o Bloco C abrigará a garagem no subsolo. A obra encontra-se na sua 19ª medição com 37,23% de seu valor global executado correspondente ao total de R\$ 24.339.284,89. A obra encontra-se com cerca de 90% de sua estrutura concluída. Também foram executados 15% das instalações prediais e iniciados os elementos de arquitetura. Serviços de reaterro em fase de conclusão.

18340000 Construção do Edifício-Sede da Seção Judiciária em Vitória - ES
18340101 No Município de Vitória - ES

TÍTULO DA OBRA: CONSTRUÇÃO DO EDIFÍCIO-SEDE DA SEÇÃO JUDICIÁRIA EM VITÓRIA - ES

ESTÁGIO ATUAL DO PROJETO

Valor Total do Projeto 35.811
Total Executado: 24.778
Percentual Execução 69,19%

Resumo do estágio atual do Projeto:

Edificação com dois blocos, sendo um de 9 e outro de 3 pavimentos, área total construída de 19.658 m2, terreno com 13.227 m2, com capacidade para 24 Varas Federais e toda a correspondente estrutura administrativa. As obras se encontram em fase de acabamento, estando em vias de ser reiniciadas após rescisão do contrato anterior.

CRONOGRAMA FÍSICO-FINANCEIRO

Até final 2009	2010	2011	2012	Anos seguintes
Financeiro				
37.079	2.025	0	0	0
Físico				
56,73%	3,10%	0,00%	0,00%	0,00%

CRONOGRAMA FÍSICO-FINANCEIRO

Até final 2009	2010	2011	2012	Anos seguintes
Financeiro				
5.462	5.571	0	0	0
Físico				
15,25%	15,56%	0,00%	0,00%	0,00%

ÓRGÃO**AÇÃO ORÇAMENTÁRIA****LOCALIZADOR DE GASTO****DADOS DO PROJETO****CRONOGRAMA FÍSICO-FINANCEIRO**

18500000 Construção do Edifício-Sede da Seção Judiciária em Florianópolis - SC

18500101 No Município de Florianópolis - SC

TÍTULO DA OBRA: CONSTRUÇÃO DO EDIFÍCIO - SEDE DA SEÇÃO JUDICIÁRIA EM FLORIANÓPOLIS - SC.**ESTÁGIO ATUAL DO PROJETO****Valor Total do Projeto** 74.785**Total Executado:** 43.845**Percentual Execução** 58,63%**Resumo do estágio atual do Projeto:**

Obra destinada a construção do prédio que abrigará a Seção Judiciária de Santa Catarina em Florianópolis, com previsão para instalação de 20 (vinte) Varas Federais, serviços administrativos e terceirizados. Obra em fase de conclusão.

37550000 Implantação de Varas Federais

37550001 Nacional

TÍTULO DA OBRA: Implantação de Varas Federais**CRONOGRAMA FÍSICO-FINANCEIRO**

Até final 2009	2010	2011	2012	Anos seguintes
Financeiro				
11.320	19.621	0	0	0
Físico				
15,14%	26,23%	0,00%	0,00%	0,00%

ESTÁGIO ATUAL DO PROJETO**Valor Total do Projeto** 300.862**Total Executado:** 124.630**Percentual Execução** 41,42%**Resumo do estágio atual do Projeto:**

Vara Instalada

CRONOGRAMA FÍSICO-FINANCEIRO

Até final 2009	2010	2011	2012	Anos seguintes
Financeiro				
4.550	9.000	20.700	20.700	121.282
Físico				
1,51%	2,99%	6,88%	6,88%	40,31%

ÓRGÃO**AÇÃO ORÇAMENTÁRIA****LOCALIZADOR DE GASTO****DADOS DO PROJETO****CRONOGRAMA FÍSICO-FINANCEIRO**

37570000 Implantação de Sistema Integrado de Gestão da Informação Jurisdicional na Justiça Federal (e-Jus)

37570001 Nacional

TÍTULO DA OBRA: Implantação de Sistema Integrado de Gestão de Informação Jurisdicional na Justiça Federal (E-Jus)**ESTÁGIO ATUAL DO PROJETO****Valor Total do Projeto** 641.248**Total Executado:** 274.374**Percentual Execução** 42,79%**Resumo do estágio atual do Projeto:**

Desenvolvimento e implantação de sistemas de acompanhamento e controle da tramitação processual; integração de informações entre os órgãos afins; formação de banco de dados; aquisição de equipamentos, softwares, material de consumo, serviços técnicos e demais despesas afins.

CRONOGRAMA FÍSICO-FINANCEIRO

Até final 2009	2010	2011	2012	Anos seguintes
Financeiro				
41.614	39.650	44.829	44.829	195.952
Físico				
4,48%	6,49%	7,81%	6,18%	32,25%

7L870000 Construção do Edifício-Sede da Seção Judiciária em Macapá - AP

7L870056 No Município de Macapá - AP

TÍTULO DA OBRA: Construção do Edifício-Sede da Seção Judiciária em Macapá - AP

ESTÁGIO ATUAL DO PROJETO

Valor Total do Projeto 36.499
Total Executado: 10.224
Percentual Execução 28,01%

Resumo do estágio atual do Projeto:

A elaboração do projeto executivo, englobada no valor total do projeto, que representa o total de R\$600.000,00, já foi concluída e está em andamento a Construção do Edifício-Sede da Seção Judiciária em Macapá - AP, com 3 pavimentos, estacionamento, auditório, biblioteca, restaurante e módulo público (restaurante e biblioteca popular), cuja ordem de serviço, autorizando o início da execução da obra, foi emitida em março/2009. A 1ª medição foi realizada em maio/2009, atingindo o percentual de 4,24% (R\$ 1.523.741,62). O percentual de serviços executados abrangeu o canteiro de obras, movimentação de terras, preparo das fundações, etc. A 2ª medição, correspondente a 1,85% (\$665.219,35), foi realizada em junho/2009, sendo executados serviços relativos à construção de parte das estruturas e fundações, além de outros serviços complementares. Houve retardo na execução dos serviços nessa etapa em razão do alto índice de precipitação pluviométrica na cidade de Macapá. A 3ª medição, realizada em julho/2009, atingiu 8,59% (R\$ 850.000,00). A 4ª medição está prevista para ocorrer no mês de agosto, atingindo um percentual de 11,54%, com desembolso de R\$1.050.000,00. Ainda há um atraso na execução dos serviços de, aproximadamente, 5 dias em relação ao cronograma. Até o final do exercício pretende-se concluir a estrutura em concreto e alcançar um percentual de 40% dos serviços relativos a alvenaria e instalações elétricas e hidrossanitárias, além de reservatórios de água e rede de incêndio.

CRONOGRAMA FÍSICO-FINANCEIRO

Até final 2009	2010	2011	2012	Anos seguintes
Financeiro				
4.100	2.000	20.175	0	0
Físico				
11,23%	5,48%	55,28%	0,00%	0,00%

12102 Tribunal Regional Federal da 1a. Região

0569 Prestação Jurisdicional na Justiça Federal

11RV0000 Construção do Edifício-Sede do Tribunal Regional Federal da 1ª Região em Brasília - DF

11RV0101 Em Brasília - DF

TÍTULO DA OBRA: Construção do Edifício-Sede do Tribunal Regional Federal da 1ª Região em Brasília-DF

ESTÁGIO ATUAL DO PROJETO

Valor Total do Projeto 486.432
Total Executado: 46.832
Percentual Execução 9,63%

Resumo do estágio atual do Projeto:

A execução do Projeto da Nova Sede, que já tinha as etapas de serviços preliminares (terrapiagem, fundação, estrutura, sistema de proteção contra descarga atmosféricas) iniciadas ou concluídas, teve as atividades suspensas em abril/2009, em decorrência do Termo de Compromisso de 12/05/2009, assinado pelo CNJ, PGR e TRF 1ª R, fundamentado principalmente no Relatório de Fiscalização - Preliminar n.108/2009, relativo à 3ª Auditoria realizada pelo TCU. Em cumprimento ao Termo, a administração do Tribunal declarou nulos a Concorrência n. 2/2007 e o Contrato n. 58/2007 e estabeleceu Novo Plano de Trabalho, entregue no último dia 13/07/2009 ao CNJ. O Plano prevê efetivação de certames licitatórios individualizados em quantas partes sejam possíveis tecnicamente e vantajosas economicamente; o desenvolvimento da obra em 3 grandes etapas executivas: a) estrutura, b) instalações técnicas e c) acabamentos e complementações. Negociou-se com o laboratório de projetos da UNB, a fim de realizar a revisão dos projetos setoriais para identificação de deficiências, bem como pronunciar-se sobre adequações de especificações de materiais. As deficiências apontadas no Relatório do TCU e outras identificadas serão objeto de requerimento de correção aos autores e de pronunciamento ao CNJ. Assessorias Técnicas: foi contratada empresa especializada em engenharia de custos para fiscalizar os estudos referentes à orçamentação. Serão celebrados convênios visando supervisão da gestão dos contratos, tendo sido encetados contatos com a CEF para obtenção de apoio técnico. Já está sendo preparado novo edital para licitação e os levantamentos para quantificar as estruturas, para conclusão da 1ª Etapa. Após negociações, já está em vias de ser assinado termo de cooperação com o Exército para levantamentos, fiscalização e consultoria da obra.

CRONOGRAMA FÍSICO-FINANCEIRO

Até final 2009	2010	2011	2012	Anos seguintes
Financeiro				
25.130	99.880	159.270	128.843	26.478
Físico				
5,17%	20,53%	32,74%	26,49%	5,44%

ÓRGÃO	AÇÃO ORÇAMENTÁRIA	LOCALIZADOR DE GASTO	DADOS DO PROJETO	CRONOGRAMA FÍSICO-FINANCEIRO
--------------	--------------------------	-----------------------------	-------------------------	-------------------------------------

12104 Tribunal Regional Federal da 3a. Região

0569 Prestação Jurisdicional na Justiça Federal

36000000 Reforma do Edifício-Sede do Tribunal Regional Federal da 3ª Região em São Paulo - SP

36000101 No Município de São Paulo - SP

TÍTULO DA OBRA: REFORMA DO EDIFÍCIO SEDE DO TRIBUNAL REGIONAL FEDERAL DA 3ª REGIÃO EM SÃO PAULO - SP.

ESTÁGIO ATUAL DO PROJETO

Valor Total do Projeto 39.045

Total Executado: 19.324

Percentual Execução 49,49%

Resumo do estágio atual do Projeto:

1) SUBPROJETO AR CONDICIONADO

Trata-se de subprojeto para reforma do sistema de ar condicionado, cujas etapas estão em andamento, conforme descrição a seguir: Projeto básico contratado em 2006; Projeto executivo e contratação da execução da 1ª fase da obra (substituição das centrífugas, das torres de refrigeração e cavaletes) contratado em 2007; Jan a Abr/2008 – projeto executivo elaborado; Abr/2008 abr/2009 – etapa concluída. O valor previsto para o orçamento de 2010, R\$ 2.500.000,00 pretende dar sequência à reforma com a substituição dos fan-coils . 2) SUBPROJETO CFTV

Trata-se de subprojeto para reforma e ampliação do sistema de Circuito Fechado de TV, conforme descrição abaixo:

- Projeto básico contratado em 2007
- Contratação da 1ª fase da obra (reforma do CFTV) 2008
- Projeto básico e execução da 1ª fase da obra – 2009

O valor previsto para o orçamento de 2010, R\$ 1.500.000,00 (Hum milhão e quinhentos mil reais) pretende dar sequência à reforma com a instalação de um sistema de controle de acesso às dependências do Edifício Sede. 3) SUBPROJETO

REFORMA HIDRÁULICA

Trata-se de subprojeto para reforma da rede hidráulica do edifício Sede que se encontra deteriorada. Por tratar-se de obra cuja execução está prevista para ocorrer em, aproximadamente, 3 (três) anos, seu orçamento estará diluído da seguinte forma: projeto básico contratado e elaborado – 2007/8; para 2010 – R\$ 1.000.000,00; para 2011 – R\$ 3.000.000,00; para 2012 – R\$ 1.091.000,00

CRONOGRAMA FÍSICO-FINANCEIRO

Até final 2009	2010	2011	2012	Anos seguintes
Financeiro				
5.294	5.000	6.036	3.391	0
Físico				
13,56%	12,81%	15,46%	8,69%	0,00%

ÓRGÃO	AÇÃO ORÇAMENTÁRIA	LOCALIZADOR DE GASTO	DADOS DO PROJETO	CRONOGRAMA FÍSICO-FINANCEIRO
--------------	--------------------------	-----------------------------	-------------------------	-------------------------------------

12105 Tribunal Regional Federal da 4a. Região

0569 Prestação Jurisdicional na Justiça Federal

11L90000 Construção do Edifício-Anexo do Tribunal Regional Federal da 4ª Região em Porto Alegre - RS

11L90101 No Município de Porto Alegre - RS

TÍTULO DA OBRA: Construção do Edifício - Anexo do Tribunal Regional Federal da 4ª Região em Porto Alegre - RS

ESTÁGIO ATUAL DO PROJETO

Valor Total do Projeto 26.600

Total Executado: 0

Percentual Execução 0,00%

Resumo do estágio atual do Projeto:

Obra destinada a construção do prédio que abrigará os serviços de apoio administrativo e operacional do TRF da 4ª Região.

CRONOGRAMA FÍSICO-FINANCEIRO

Até final 2009	2010	2011	2012	Anos seguintes
Financeiro				
0	2.200	5.615	11.271	7.514
Físico				
0,00%	8,27%	21,11%	42,37%	28,25%

14000 Justiça Eleitoral

14101 Tribunal Superior Eleitoral

0570 Gestão do Processo Eleitoral

71250000 Construção do Edifício-Sede do Tribunal Superior Eleitoral em Brasília

71250101 Em Brasília - DF

TÍTULO DA OBRA: Construção da futura sede do Tribunal Superior Eleitoral - Contrato TSE nº. 10/2007

ESTÁGIO ATUAL DO PROJETO

Valor Total do Projeto 420.220

Total Executado: 173.623

Percentual Execução 41,32%

Resumo do estágio atual do Projeto:

Execução de edificação de 116.000m², constituída de 1 edifício principal com 10 pavimentos sobre pilots, um edifício anexo com um pavimento térreo e subsolo. O estágio atual é de 41,32% da execução física concluída. Fundações concluídas executando estruturas (nona laje do prédio principal e cúpulas) e instalações diversas.

78320000 Implantação do Sistema de Automação de Identificação do Eleitor

78320001 Nacional

TÍTULO DA OBRA: Implantação do Sistema de Automação de Identificação do Eleitor.

CRONOGRAMA FÍSICO-FINANCEIRO

Até final 2009	2010	2011	2012	Anos seguintes
Financeiro				
75.097	144.000	27.500	0	0
Físico				
17,85%	34,22%	6,61%	0,00%	0,00%

ESTÁGIO ATUAL DO PROJETO

Valor Total do Projeto 335.013

Total Executado: 1.224

Percentual Execução 0,37%

Resumo do estágio atual do Projeto:

Recadastramento de toda a população eleitoral brasileira, com a coleta das 10 digitais e da fotografia biométrica do eleitor.

CRONOGRAMA FÍSICO-FINANCEIRO

Até final 2009	2010	2011	2012	Anos seguintes
Financeiro				
12.906	30.000	33.835	10.000	247.048
Físico				
1,00%	1,00%	8,00%	2,00%	87,63%

14106 Tribunal Regional Eleitoral do Ceará

0570 Gestão do Processo Eleitoral

ÓRGÃO	AÇÃO ORÇAMENTÁRIA	LOCALIZADOR DE GASTO	DADOS DO PROJETO	CRONOGRAMA FÍSICO-FINANCEIRO
--------------	--------------------------	-----------------------------	-------------------------	-------------------------------------

1P750000 Construção do Edifício-Sede do Tribunal Regional Eleitoral do Ceará
1P750101 No Município de Fortaleza - CE

TÍTULO DA OBRA: Construção do Edifício-Sede do Tribunal Regional Eleitoral do Ceará

ESTÁGIO ATUAL DO PROJETO

Valor Total do Projeto 19.200
Total Executado: 994
Percentual Execução 5,18%

Resumo do estágio atual do Projeto:

Construção do Edifício-Sede do TRE/CE com área aproximada de 12.000 m2, com 06 pavimentos, revestido em cverâmica, com garagem para frota e estacionamento para funcionários e usuários da Justiça Eleitoral. O estágio atual da obra é: foi feita a limpeza inicial e cercamento da área, contratação de projetos básicos.

CRONOGRAMA FÍSICO-FINANCEIRO

Até final 2009	2010	2011	2012	Anos seguintes
Financeiro				
504	1.000	8.351	8.351	0
Físico				
3,82%	5,00%	43,00%	43,00%	0,00%

14120 Tribunal Regional Eleitoral do Rio Grande do Norte

0570 Gestão do Processo Eleitoral

78130000 Construção do Edifício-Sede do Tribunal Regional Eleitoral do Rio Grande do Norte
78130101 No Município de Natal - RN

TÍTULO DA OBRA: Construção do Edifício Sede do Tribunal Regional Eleitoral do Rio Grande do Norte - no Município de Natal-RN

ESTÁGIO ATUAL DO PROJETO

Valor Total do Projeto 20.759
Total Executado: 7.362
Percentual Execução 35,46%

Resumo do estágio atual do Projeto:

Execução da estrutura de concreto armado, alvenaria, reboco e instalações.

CRONOGRAMA FÍSICO-FINANCEIRO

Até final 2009	2010	2011	2012	Anos seguintes
Financeiro				
2.901	1.250	9.246	0	0
Físico				
13,98%	6,02%	44,54%	0,00%	0,00%

15000 Justiça do Trabalho

15101 Tribunal Superior do Trabalho

0571 Prestação Jurisdicional Trabalhista

1P660000 Modernização de Instalações Físicas da Justiça do Trabalho

1P660001 Nacional

TÍTULO DA OBRA: Modernização de Instalações Físicas da Justiça do Trabalho

ESTÁGIO ATUAL DO PROJETO

Valor Total do Projeto 430.430

Total Executado: 52.159

Percentual Execução 12,12%

Resumo do estágio atual do Projeto:

REFORMAR, ADAPTAR, AMPLIAR, PADRONIZAR E MODERNIZAR AS 833 INSTALAÇÕES PREDIAIS QUE ABRIGAM AS 1.378 VARAS TRABALHISTAS E AS SEDES DOS 24 TRTS.

50930000 Implantação de Sistema Integrado de Gestão da Informação Jurisdicional na Justiça do Trabalho (e-Jus)

50930001 Nacional

TÍTULO DA OBRA: Implantação de Sistema Integrado de Gestão da Informação Jurisdicional na Justiça do Trabalho (E-Jus)

CRONOGRAMA FÍSICO-FINANCEIRO

Até final 2009	2010	2011	2012	Anos seguintes
Financeiro				
44.570	19.380	60.240	254.081	0
Físico				
10,35%	4,50%	14,00%	59,03%	0,00%

ESTÁGIO ATUAL DO PROJETO

Valor Total do Projeto 484.840

Total Executado: 216.952

Percentual Execução 44,75%

Resumo do estágio atual do Projeto:

Modernizar a Justiça do Trabalho a fim de reduzir o tempo de tramitação e julgamento dos processos trabalhistas e melhorar a qualidade da prestação jurisdicional da Justiça do Trabalho viabilizando o "processo virtual" que permitirá uma nova dinâmica aos

CRONOGRAMA FÍSICO-FINANCEIRO

Até final 2009	2010	2011	2012	Anos seguintes
Financeiro				
32.562	46.200	109.640	79.486	0
Físico				
6,72%	9,53%	22,61%	16,39%	0,00%

15105 Tribunal Regional do Trabalho da 4a. Região - Rio Grande do Sul

0571 Prestação Jurisdicional Trabalhista

ÓRGÃO	AÇÃO ORÇAMENTÁRIA	LOCALIZADOR DE GASTO	DADOS DO PROJETO	CRONOGRAMA FÍSICO-FINANCEIRO
--------------	--------------------------	-----------------------------	-------------------------	-------------------------------------

1B320000 Construção de Edifício de Apoio ao Tribunal Regional do Trabalho da 4ª Região em Porto Alegre - RS

1B320101 No Município de Porto Alegre - RS

TÍTULO DA OBRA: Construção de Edifício de Apoio ao Tribunal Regional do Trabalho da 4ª Região em Porto Alegre - RS

ESTÁGIO ATUAL DO PROJETO

Valor Total do Projeto 26.452

Total Executado: 2.780

Percentual Execução 10,51%

Resumo do estágio atual do Projeto:

Construção de prédio de apoio, com instalações elétricas, hidráulicas, infra-estrutura de informática, sistema de ar condicionado e demais características apropriadas ao funcionamento do serviço público na prestação jurisdicional trabalhista na cidade de Porto Alegre - RS.

CRONOGRAMA FÍSICO-FINANCEIRO

Até final 2009	2010	2011	2012	Anos seguintes
Financeiro				
8.452	4.000	11.220	0	0
Físico				
31,95%	15,12%	42,42%	0,00%	0,00%

15106 Tribunal Regional do Trabalho da 5a. Região - Bahia

0571 Prestação Jurisdicional Trabalhista

11EL0000 Construção do Edifício-Sede do Tribunal Regional do Trabalho da 5ª Região em Salvador - BA

11EL0101 No Município de Salvador - BA

TÍTULO DA OBRA: Construção do Edifício-sede do Tribunal Regional do Trabalho da 5ª Região em Salvador-BA

ESTÁGIO ATUAL DO PROJETO

Valor Total do Projeto 160.000

Total Executado: 975

Percentual Execução 0,61%

Resumo do estágio atual do Projeto:

Construção do Edifício-sede do Tribunal Regional do Trabalho da 5ª Região em Salvador-BA.

CRONOGRAMA FÍSICO-FINANCEIRO

Até final 2009	2010	2011	2012	Anos seguintes
Financeiro				
20.297	1.500	68.614	68.614	0
Físico				
15,50%	1,00%	40,00%	42,89%	0,00%

15107 Tribunal Regional do Trabalho da 6a. Região - Pernambuco

0571 Prestação Jurisdicional Trabalhista

ÓRGÃO	AÇÃO ORÇAMENTÁRIA	LOCALIZADOR DE GASTO	DADOS DO PROJETO	CRONOGRAMA FÍSICO-FINANCEIRO
--------------	--------------------------	-----------------------------	-------------------------	-------------------------------------

11A70000 Construção de Edifício-Sede do Tribunal Regional do Trabalho da 6ª Região em Recife - PE

11A70101 No Município de Recife - PE

TÍTULO DA OBRA: CONSTRUÇÃO DE EDIFÍCIO-SEDE DO TRIBUNAL REGIONAL DO TRABALHO DA 6ª REGIÃO EM RECIFE - PE

ESTÁGIO ATUAL DO PROJETO

Valor Total do Projeto 26.500

Total Executado: 0

Percentual Execução 0,00%

Resumo do estágio atual do Projeto:

AQUISIÇÃO DE TERRENO

CRONOGRAMA FÍSICO-FINANCEIRO

Até final 2009	2010	2011	2012	Anos seguintes
Financeiro				
0	1.500	2.778	1.204	21.018
Físico				
0,00%	6,00%	10,00%	4,00%	80,00%

15109 Tribunal Regional do Trabalho da 8a. Região - Pará/Amapá

0571 Prestação Jurisdicional Trabalhista

11690000 Ampliação do Edifício-Sede do Tribunal Regional do Trabalho da 8ª Região em Belém - PA

11690101 No Município de Belém - PA

TÍTULO DA OBRA: Ampliação do Ed. Sede do Tribunal Regional do Trabalho da 8ª Região em Belém - Pará.

ESTÁGIO ATUAL DO PROJETO

Valor Total do Projeto 29.055

Total Executado: 608

Percentual Execução 2,09%

Resumo do estágio atual do Projeto:

Fase de elaboração do projeto executivo

CRONOGRAMA FÍSICO-FINANCEIRO

Até final 2009	2010	2011	2012	Anos seguintes
Financeiro				
0	1.500	13.412	13.535	0
Físico				
0,00%	5,16%	46,16%	46,59%	0,00%

15114 Tribunal Regional do Trabalho da 13a. Região - Paraíba

0571 Prestação Jurisdicional Trabalhista

ÓRGÃO	AÇÃO ORÇAMENTÁRIA	LOCALIZADOR DE GASTO	DADOS DO PROJETO	CRONOGRAMA FÍSICO-FINANCEIRO
--------------	--------------------------	-----------------------------	-------------------------	-------------------------------------

10WT0000 Construção de Fórum Trabalhista em João Pessoa - PB

10WT0025 No Município de João Pessoa - PB

TÍTULO DA OBRA: Construção de Fórum Trabalhista em João Pessoa - PB.

ESTÁGIO ATUAL DO PROJETO

Valor Total do Projeto 34.922

Total Executado: 148

Percentual Execução 0,42%

Resumo do estágio atual do Projeto:

Construção de edifício para sediar o fórum trabalhista na cidade de João Pessoa - PB, com área total de 14.000 metros quadrados, com instalações elétricas, hidráulicas e infra estrutura de informática, cabeamento, sistema de ar condicionado e demais características apropriadas ao funcionamento do serviço público e ao atendimento aos jurisdicionados.

CRONOGRAMA FÍSICO-FINANCEIRO

Até final 2009	2010	2011	2012	Anos seguintes
Financeiro				
1.352	1.500	1.000	6.500	24.422
Físico				
3,87%	8,60%	2,86%	18,61%	65,64%

15118 Tribunal Regional do Trabalho da 17ª Região - Espírito Santo

0571 Prestação Jurisdicional Trabalhista

1B510000 Construção do Edifício-Sede do Tribunal Regional do Trabalho da 17ª Região em Vitória - ES

1B510101 No Município de Vitória - ES

TÍTULO DA OBRA: Construção do Edifício-Sede do Tribunal Regional do Trabalho da 17ª Região no Município de Vitória-ES.

ESTÁGIO ATUAL DO PROJETO

Valor Total do Projeto 136.697

Total Executado: 4.762

Percentual Execução 3,48%

Resumo do estágio atual do Projeto:

Objeto: Construção do Ed.Sede do TRT-17ª Região. Etapas: Projetos, execução de parte das fundações (cravação das estacas tipo hélice contínua). Estágio Atual: conclusão das estacas, conclusão dos projetos, elaboração do orçamento e edital para licitação d

CRONOGRAMA FÍSICO-FINANCEIRO

Até final 2009	2010	2011	2012	Anos seguintes
Financeiro				
7.457	1.500	54.661	55.125	13.192
Físico				
5,45%	1,10%	39,99%	40,33%	9,65%

15119 Tribunal Regional do Trabalho da 18ª Região - Goiás

0571 Prestação Jurisdicional Trabalhista

ÓRGÃO	AÇÃO ORÇAMENTÁRIA	LOCALIZADOR DE GASTO	DADOS DO PROJETO	CRONOGRAMA FÍSICO-FINANCEIRO
--------------	--------------------------	-----------------------------	-------------------------	-------------------------------------

1B390000 Construção do Complexo Trabalhista do Tribunal Regional do Trabalho da 18ª Região
1B390103 No Município de Goiânia - GO

TÍTULO DA OBRA: Construção do Complexo Trabalhista do TRT da 18ª Região

ESTÁGIO ATUAL DO PROJETO

Valor Total do Projeto 95.153
Total Executado: 9.282
Percentual Execução 9,75%

Resumo do estágio atual do Projeto:

Canteiro de obra instalado, escavação e contenções concluídas, fundação e estrutura em fase final.

CRONOGRAMA FÍSICO-FINANCEIRO

Até final 2009	2010	2011	2012	Anos seguintes
Financeiro				
14.831	4.000	3.146	0	63.894
Físico				
15,58%	4,20%	3,31%	0,00%	67,16%

15120 Tribunal Regional do Trabalho da 19a. Região - Alagoas

0571 Prestação Jurisdicional Trabalhista

1N020000 Construção do Edifício-Sede do Fórum Trabalhista de Maceió-AL

1N020101 No Município de Maceió - AL

TÍTULO DA OBRA: Construção do Edifício Sede do Fórum trabalhista de Maceió-AL

ESTÁGIO ATUAL DO PROJETO

Valor Total do Projeto 30.000
Total Executado: 0
Percentual Execução 0,00%

Resumo do estágio atual do Projeto:

Construção do Edifício - Sede do Forum Trabalhista de Maceió - AL.

CRONOGRAMA FÍSICO-FINANCEIRO

Até final 2009	2010	2011	2012	Anos seguintes
Financeiro				
700	1.500	5.800	8.200	13.800
Físico				
2,33%	5,00%	19,33%	27,33%	46,01%

15123 Tribunal Regional do Trabalho da 22a. Região - Piauí

0571 Prestação Jurisdicional Trabalhista

ÓRGÃO	AÇÃO ORÇAMENTÁRIA	LOCALIZADOR DE GASTO	DADOS DO PROJETO	CRONOGRAMA FÍSICO-FINANCEIRO
--------------	--------------------------	-----------------------------	-------------------------	-------------------------------------

11BC0000 Construção do Edifício-Sede do Tribunal Regional do Trabalho da 22ª Região em Teresina-PI
11BC0107 No Município de Teresina - PI

TÍTULO DA OBRA: Construção do edifício-sede do trt da 22ª região em Teresina-PI

ESTÁGIO ATUAL DO PROJETO

Valor Total do Projeto 35.000
Total Executado: 1.536
Percentual Execução 4,39%

Resumo do estágio atual do Projeto:

Edifício com 10 andares, estrutura em concreto armado, com prédio de auditório em anexo. Atualmente a obra encontra-se na fase de execução da infra-estrutura do terreno, com a construção de galerias e terraplenagem.

CRONOGRAMA FÍSICO-FINANCEIRO

Até final 2009	2010	2011	2012	Anos seguintes
Financeiro				
2.947	1.500	9.776	6.200	13.041
Físico				
8,42%	4,29%	27,93%	17,71%	37,26%

15125 Tribunal Regional do Trabalho da 24a. Região - Mato Grosso do Sul

0571 Prestação Jurisdicional Trabalhista

11EN0000 Construção do Edifício-Sede do Tribunal Regional do Trabalho da 24ª Região em Campo Grande - MS
11EN0101 No Município de Campo Grande - MS

TÍTULO DA OBRA: Construção do Edifício-sede do Tribunal Regional do Trabalho da 24ª Região em Campo Grande-MS

ESTÁGIO ATUAL DO PROJETO

Valor Total do Projeto 43.357
Total Executado: 16.778
Percentual Execução 38,70%

Resumo do estágio atual do Projeto:

Construção do edifício-sede do Tribunal Regional do Trabalho da 24ª Região. Nona etapa em execução. Estágio atual da obra: Execução de estrutura (laje do 4º pavimento).

CRONOGRAMA FÍSICO-FINANCEIRO

Até final 2009	2010	2011	2012	Anos seguintes
Financeiro				
15.742	7.100	3.737	0	0
Físico				
36,31%	16,37%	8,62%	0,00%	0,00%

16000 Justiça do Distrito Federal e dos Territórios

16101 Tribunal de Justiça do Distrito Federal

0567 Prestação Jurisdicional no Distrito Federal

37510000 Implantação de Varas Comuns e de Juizados Especiais Cíveis e Criminais

37510053 No Distrito Federal

TÍTULO DA OBRA: IMPLANTAÇÃO DE VARAS COMUNS E DE JUIZADOS ESPECIAIS CIVEIS E CRIMINAIS

ESTÁGIO ATUAL DO PROJETO

Valor Total do Projeto 169.264

Total Executado: 68.413

Percentual Execução 40,42%

Resumo do estágio atual do Projeto:

IMPLANTAÇÃO DE VARAS COMUNS E DE JUIZADOS ESPECIAIS CIVEIS E CRIMINAIS CRIADOS PELA LEI 9099/95 E PELA LEI 11697/2008

37530000 Modernização de Arquivos de Processos Judiciais e Administrativos

37530053 No Distrito Federal

TÍTULO DA OBRA: MODERNIZAÇÃO DE ARQUIVOS DE PROCESSOS JUDICIAIS E ADMINISTRATIVOS

ESTÁGIO ATUAL DO PROJETO

Valor Total do Projeto 40.717

Total Executado: 24.751

Percentual Execução 60,79%

Resumo do estágio atual do Projeto:

TRATAMENTO, HIGIENIZAÇÃO E DIGITALIZAÇÃO DE PROCESSOS JUDICIAIS E ADMINISTRATIVOS

CRONOGRAMA FÍSICO-FINANCEIRO

Até final 2009	2010	2011	2012	Anos seguintes
Financeiro				
24.851	100	75.900	0	0
Físico				
14,68%	0,06%	44,84%	0,00%	0,00%

CRONOGRAMA FÍSICO-FINANCEIRO

Até final 2009	2010	2011	2012	Anos seguintes
Financeiro				
6.833	9.133	0	0	0
Físico				
16,78%	22,43%	0,00%	0,00%	0,00%

ÓRGÃO**AÇÃO ORÇAMENTÁRIA****LOCALIZADOR DE GASTO****DADOS DO PROJETO****CRONOGRAMA FÍSICO-FINANCEIRO****17000 Conselho Nacional de Justiça****17101 Conselho Nacional de Justiça**

1389 Controle da Atuação Administrativa e Financeira no Poder Judiciário

11E60000 Implantação de Sistema Integrado de Gestão da Informação Jurisdicional no Poder Judiciário (e-Jus)

11E60001 Nacional

TÍTULO DA OBRA: Implantação de Sistema Integrado de Gestão da Informação no Poder Judiciário (E-jus)**ESTÁGIO ATUAL DO PROJETO****Valor Total do Projeto** 149.357**Total Executado:** 10.925**Percentual Execução** 7,31%**Resumo do estágio atual do Projeto:**

Contratação de serviços especializados de TI; desenvolvimento de sistemas e aquisição de infraestrutura para o projeto de sistema processual eletrônico.

1K270000 Modernização da Infra-Estrutura da Tecnologia da Informação da Justiça Brasileira

1K270001 Nacional

TÍTULO DA OBRA: Modernização da Infra-Estrutura da Tecnologia da Informação da Justiça Brasileira**CRONOGRAMA FÍSICO-FINANCEIRO**

Até final 2009	2010	2011	2012	Anos seguintes
Financeiro				
25.620	74.512	20.000	18.300	0
Físico				
17,15%	50,00%	13,40%	12,14%	0,00%

ESTÁGIO ATUAL DO PROJETO**Valor Total do Projeto** 217.604**Total Executado:** 90.697**Percentual Execução** 41,68%**Resumo do estágio atual do Projeto:**

Os investimentos estão sendo propostos tendo como base o questionário de governança de TI aplicado ao Judiciário e à consequente política de distribuição de equipamentos estabelecida pela Comissão de Informatização, Modernização e Projetos Especiais do CNJ.

CRONOGRAMA FÍSICO-FINANCEIRO

Até final 2009	2010	2011	2012	Anos seguintes
Financeiro				
47.255	48.631	31.021	0	0
Físico				
21,72%	22,35%	14,25%	0,00%	0,00%

ÓRGÃO	AÇÃO ORÇAMENTÁRIA	LOCALIZADOR DE GASTO	DADOS DO PROJETO	CRONOGRAMA FÍSICO-FINANCEIRO
--------------	--------------------------	-----------------------------	-------------------------	-------------------------------------

20000 Presidência da República

20101 Presidência da República

0496 Informações Integradas para Proteção da Amazônia
 114H0000 Implantação do Sistema de Cartografia da Amazônia
 114H0001 Nacional

TÍTULO DA OBRA: Implantação do Sistema de Cartografia da Amazônia

ESTÁGIO ATUAL DO PROJETO

Valor Total do Projeto 350.000
Total Executado: 100.145
Percentual Execução 28,61%

Resumo do estágio atual do Projeto:

Aeronáutica: Encontra-se em processo de modernização 1 avião. A entrega está prevista para maio de 2010. Os outros 2 aviões dependem de aporte de recursos financeiros e o contrato atual necessitará de um termo aditivo.
 Marinha: Edital publicado dos 4 navios. O projeto do motor do 5º navio foi concluído e encaminhado para licitação. Em fase de elaboração o projeto do casco do 5º navio.
 CPRM: Levantamento de 354.460 Km lineares de dados aerogeofísicos de um total de 452.441 km lineares.
 Exército: Já foram imageados 443.685,2 Km², no total de 1.1100.000 Km² nas bandas X-P, pela empresa contratada, em áreas de floresta. Dos Km² imageados, 35.000 Km² já foram processados. O Centro de Processamento de Dados do Radar do Exército já foi construído (edificações + equipamentos), faltando apenas à homologação, pela concessionária de energia elétrica, das instalações elétricas.

0750 Apoio Administrativo

CRONOGRAMA FÍSICO-FINANCEIRO

Até final 2009	2010	2011	2012	Anos seguintes
Financeiro				
28.882	70.000	70.000	70.000	10.973
Físico				
8,25%	20,00%	20,00%	20,00%	3,14%

121Y0000 Restauração e Modernização do Palácio do Planalto
121Y0053 No Distrito Federal

TÍTULO DA OBRA: Restauração e Modernização do Palácio do Planalto

ESTÁGIO ATUAL DO PROJETO

Valor Total do Projeto 118.000
Total Executado: 18.581
Percentual Execução 15,75%

Resumo do estágio atual do Projeto:

A restauração do Palácio do Planalto consiste na execução das obras de restauração e modernização das instalações do Palácio do Planalto, já iniciadas no mês de maio de 2009, como também na aquisição de outros equipamentos de Segurança, Telefonia, Informática e Mobiliário. As obras consistem basicamente em demolições, fundações e estrutura complementares, arquitetura e urbanismo, instalações hidrossanitárias, elétricas, eletrônicas, telefonia e rede estruturada, instalações mecânicas de elevadores e sistema de climatização completo, sistema de detecção e combate a incêndio, além de sistema de supervisão, automação e controle predial. Para 2009 estão previstas as etapas de Serviços Técnicos Profissionais e Preliminares, Fundações e Estrutura e parte das Instalações em Geral. Até o final de julho foram realizados 15,75% das obras com previsão de 69,25% dos serviços até o mês de dezembro/09. As contratações complementares deverão ocorrer ainda este ano através de novas licitações destinados a Mobiliário (mesas, cadeiras, armários, etc) e demais aquisições.

CRONOGRAMA FÍSICO-FINANCEIRO

Até final 2009	2010	2011	2012	Anos seguintes
Financeiro				
100.000	18.000	0	0	0
Físico				
69,25%	15,00%	0,00%	0,00%	0,00%

ÓRGÃO**AÇÃO ORÇAMENTÁRIA****LOCALIZADOR DE GASTO****DADOS DO PROJETO****CRONOGRAMA FÍSICO-FINANCEIRO**

10HK0000 Construção da Sede da Advocacia-Geral da União em Brasília - DF

10HK0053 No Distrito Federal

TÍTULO DA OBRA: Construção da Sede da Advocacia-Geral da União em Brasília - DF**ESTÁGIO ATUAL DO PROJETO****Valor Total do Projeto** 75.000**Total Executado:** 0**Percentual Execução** 0,00%**Resumo do estágio atual do Projeto:**

As unidades da AGU em Brasília estão instaladas em quatro endereços distintos. A proposta de construir a sede com 48.000 metros quadrados é exatamente permitir que essas unidades funcionem no mesmo local e abrigará cerca de 4.000 servidores. Tem como objetivo, otimizar procedimentos e reduzir gastos com locação de imóvel e deslocamento de pessoal., bem como, economizar despesas com terceirização dos serviços de transportes, serviços de vigilância, etc.

A edificação contará com quatro pavimentos, térreo, primeiro, segundo e terceiro andares, compreendendo uma área útil = 4.000 pessoas x 12m2/pessoa = 48.000m2, área comum = 2.000m2 (Auditório, Salas de Reunião e Treinamento, etc), valor unitário estimado = R\$ 1.500,00/m2, Investimento = 50.000m2 x R\$ 1.500,00/m2, totalizando assim R\$ 75.000.000,00 (setenta e cinco milhões). O início da obra em 2009 foi postergado, haja vista a possibilidade, através da SPU, de prédio já construído.

CRONOGRAMA FÍSICO-FINANCEIRO

Até final 2009	2010	2011	2012	Anos seguintes
Financeiro				
0	2.000	18.500	36.000	18.500
Físico				
0,00%	2,00%	25,00%	48,00%	25,00%

20128 Secretaria Especial de Portos

1457 Vetor Logístico Centro-Norte

ÓRGÃO	AÇÃO ORÇAMENTÁRIA	LOCALIZADOR DE GASTO	DADOS DO PROJETO	CRONOGRAMA FÍSICO-FINANCEIRO
--------------	--------------------------	-----------------------------	-------------------------	-------------------------------------

122Y0000 Aquisição e Montagem de Equipamentos do Terminal de Grãos no Porto de Itaqui (MA) - no Estado do Maranhão

122Y0101 No Município de São Luís

TÍTULO DA OBRA: Aquisição e Montagem de Equipamentos do Terminal de Grãos no Porto de Itaqui/MA

ESTÁGIO ATUAL DO PROJETO

Valor Total do Projeto 50.000

Total Executado: 0

Percentual Execução 0,00%

Resumo do estágio atual do Projeto:

Projeto, Aquisição e Montagem de um carregador de navio (com capacidade de 1.500 ton/h) e 1.500 m de Correia Transportadora (com a capacidade de 2.000 ton/h), inclusive infraestrutura. Em fase preparatória, aguardando publicação do edital.

122Z0000 Construção do Berço 108 no Porto de Itaqui (MA) - no Estado do Maranhão

122Z0101 No Município de São Luís

TÍTULO DA OBRA: Construção do Berço 108 no Porto de Itaqui/MA

ESTÁGIO ATUAL DO PROJETO

Valor Total do Projeto 80.000

Total Executado: 0

Percentual Execução 0,00%

Resumo do estágio atual do Projeto:

Construção do Berço 108, Pier Petroleiro 91.671 TPB, com 250,0m e atracadouro para rebocador 50,0m. Encontra-se em fase preparatória do edital de licitação.

CRONOGRAMA FÍSICO-FINANCEIRO

Até final 2009	2010	2011	2012	Anos seguintes
Financeiro				
20.000	20.000	10.000	0	0
Físico				
40,00%	40,00%	20,00%	0,00%	0,00%

CRONOGRAMA FÍSICO-FINANCEIRO

Até final 2009	2010	2011	2012	Anos seguintes
Financeiro				
40.000	20.000	20.000	0	0
Físico				
50,00%	25,00%	25,00%	0,00%	0,00%

ÓRGÃO	AÇÃO ORÇAMENTÁRIA	LOCALIZADOR DE GASTO	DADOS DO PROJETO	CRONOGRAMA FÍSICO-FINANCEIRO
--------------	--------------------------	-----------------------------	-------------------------	-------------------------------------

1K260000 Recuperação dos Berços 101 e 102 do Porto de Itaqui (MA)

1K260021 No Estado do Maranhão

TÍTULO DA OBRA: Recuperação dos Berços 101 e 102 do Porto de Itaqui (MA)

ESTÁGIO ATUAL DO PROJETO

Valor Total do Projeto 65.000

Total Executado: 10.968

Percentual Execução 16,87%

Resumo do estágio atual do Projeto:

A especificação da obra consiste na recuperação do Berço 101 e Berço 102, incluindo as fases de infra-estrutura, superestruturas, acessórios e complementos do cais, demolição e recomposição da estrutura existente; a obra encontra-se em fase de demolição da estrutura existente. Obra paralisada desde julho de 2007.

7F210000 Construção do Berço 100, Alargamento do Cais Sul e Ampliação do Porto de Itaqui (MA)

7F210021 No Estado do Maranhão

TÍTULO DA OBRA: Construção do Berço 100, Alargamento do Cais Sul e Ampliação do Porto de Itaqui (MA)

ESTÁGIO ATUAL DO PROJETO

Valor Total do Projeto 113.000

Total Executado: 0

Percentual Execução 0,00%

Resumo do estágio atual do Projeto:

Construção do berço 100, com 320 m de extensão e 26,10 m de largura, com dique de enrocamento de contenção da retroárea. Alargamento do cais sul (trecho de cais) para manter a mesma largura do berço 100. Obras paralisadas desde janeiro de 2007. Encontra-se no início da mobilização.

1458 Vetor Logístico Leste

CRONOGRAMA FÍSICO-FINANCEIRO

Até final 2009	2010	2011	2012	Anos seguintes
Financeiro				
44.032	10.000	0	0	0
Físico				
69,13%	14,00%	0,00%	0,00%	0,00%

CRONOGRAMA FÍSICO-FINANCEIRO

Até final 2009	2010	2011	2012	Anos seguintes
Financeiro				
65.000	45.000	3.000	0	0
Físico				
62,35%	35,00%	2,65%	0,00%	0,00%

122A0000 Dragagem e Adequação da Navegabilidade no Porto do Rio de Janeiro (RJ)
122A0033 No Estado do Rio de Janeiro

TÍTULO DA OBRA: Dragagem e Adequação da Navegabilidade no Porto do Rio de Janeiro/RJ

ESTÁGIO ATUAL DO PROJETO

Valor Total do Projeto 150.000
Total Executado: 0
Percentual Execução 0,00%

Resumo do estágio atual do Projeto:

Dragagem de aprofundamento dos acessos aquaviários ao Porto do Rio de Janeiro da cota de 10,0/13,3m para 13,5/15,5m. Em fase da assinatura do contrato.

122I0000 Dragagem e Adequação da Navegabilidade no Porto de Vitória (ES)
122I0032 No Estado do Espírito Santo

TÍTULO DA OBRA: Dragagem e Adequação da Navegabilidade no Porto de Vitória/ES

ESTÁGIO ATUAL DO PROJETO

Valor Total do Projeto 95.200
Total Executado: 0
Percentual Execução 0,00%

Resumo do estágio atual do Projeto:

Dragagem de aprofundamento do acesso aquaviário da cota de 11,4m para 14,0m. Obra aguardando licença de instalação.

1459 Vetor Logístico Nordeste Setentrional

CRONOGRAMA FÍSICO-FINANCEIRO

Até final 2009	2010	2011	2012	Anos seguintes
Financeiro				
31.000	97.435	21.565	0	0
Físico				
14,39%	64,95%	20,66%	0,00%	0,00%

CRONOGRAMA FÍSICO-FINANCEIRO

Até final 2009	2010	2011	2012	Anos seguintes
Financeiro				
15.000	79.488	712	0	0
Físico				
15,75%	83,50%	0,75%	0,00%	0,00%

ÓRGÃO	AÇÃO ORÇAMENTÁRIA	LOCALIZADOR DE GASTO	DADOS DO PROJETO	CRONOGRAMA FÍSICO-FINANCEIRO
--------------	--------------------------	-----------------------------	-------------------------	-------------------------------------

122H0000 Dragagem e Adequação da Navegabilidade no Porto de Suape (PE)

122H0026 No Estado de Pernambuco

TÍTULO DA OBRA: Dragagem e Adequação da Navegabilidade no Porto de Suape/PE

ESTÁGIO ATUAL DO PROJETO

Valor Total do Projeto 113.957

Total Executado: 0

Percentual Execução 0,00%

Resumo do estágio atual do Projeto:

Dragagem de aprofundamento do acesso aquaviário externo ao Porto de Suape de 15,0m para 20,0m

122N0000 Dragagem e Adequação da Navegabilidade no Porto de Natal (RN)

122N0024 No Estado do Rio Grande do Norte

TÍTULO DA OBRA: Dragagem e Adequação da Navegabilidade no Porto de Natal/RN

ESTÁGIO ATUAL DO PROJETO

Valor Total do Projeto 30.300

Total Executado: 0

Percentual Execução 0,00%

Resumo do estágio atual do Projeto:

Dragagem de aprofundamento do canal de acesso e bacia de evolução do Porto de Natal da cota de 10,0 para 12,5 metros. Encontra-se em fase preparatória do edital de licitação.

CRONOGRAMA FÍSICO-FINANCEIRO

Até final 2009	2010	2011	2012	Anos seguintes
Financeiro				
51.000	62.957	0	0	0
Físico				
48,42%	51,58%	0,00%	0,00%	0,00%

CRONOGRAMA FÍSICO-FINANCEIRO

Até final 2009	2010	2011	2012	Anos seguintes
Financeiro				
18.500	9.067	2.733	0	0
Físico				
29,92%	61,05%	9,03%	0,00%	0,00%

ÓRGÃO	AÇÃO ORÇAMENTÁRIA	LOCALIZADOR DE GASTO	DADOS DO PROJETO	CRONOGRAMA FÍSICO-FINANCEIRO
--------------	--------------------------	-----------------------------	-------------------------	-------------------------------------

131M0000 Construção da Retroárea, Edificações Administrativas e Operacionais no Porto de Luís Correia (PI)

131M0101 No Município de Luís Correia - PI

TÍTULO DA OBRA: Construção da Retroárea, Edificações Administrativas e Operacionais no Porto de Luís Correia (PI)

ESTÁGIO ATUAL DO PROJETO

Valor Total do Projeto 28.000

Total Executado: 0

Percentual Execução 0,00%

Resumo do estágio atual do Projeto:

Construção da retroárea com 30.000 m² com pátio para contêineres e edificações administrativas e operacionais. Convênio a ser firmado com o Estado do Piauí.

1460 Vetor Logístico Nordeste Meridional

122C0000 Dragagem e Adequação da Navegabilidade no Porto de Salvador (BA)

122C0029 No Estado da Bahia

TÍTULO DA OBRA: Dragagem e Adequação da Navegabilidade no Porto de Salvador/BA

ESTÁGIO ATUAL DO PROJETO

Valor Total do Projeto 50.000

Total Executado: 0

Percentual Execução 0,00%

Resumo do estágio atual do Projeto:

Dragagem de aprofundamento da bacia de evolução e canal de acesso interno da Ponta Sul do Porto de Salvador para a cota de 12,0m e da bacia de evolução e canal de acesso interno da Ponta Norte para a cota de 15,0m. Em fase de conclusão do Projeto Básico Ambiental (PBA).

CRONOGRAMA FÍSICO-FINANCEIRO

Até final 2009	2010	2011	2012	Anos seguintes
Financeiro				
0	28.000	0	0	0
Físico				
0,00%	100,00%	0,00%	0,00%	0,00%

CRONOGRAMA FÍSICO-FINANCEIRO

Até final 2009	2010	2011	2012	Anos seguintes
Financeiro				
36.000	10.758	3.242	0	0
Físico				
72,00%	21,52%	6,48%	0,00%	0,00%

ÓRGÃO**AÇÃO ORÇAMENTÁRIA****LOCALIZADOR DE GASTO****DADOS DO PROJETO****CRONOGRAMA FÍSICO-FINANCEIRO**

122G0000 Dragagem e Adequação da Navegabilidade no Porto de Aratu (BA)

122G0029 No Estado da Bahia

TÍTULO DA OBRA: Dragagem e Adequação da Navegabilidade no Porto de Aratu/BA**ESTÁGIO ATUAL DO PROJETO****Valor Total do Projeto** 49.000**Total Executado:** 0**Percentual Execução** 0,00%**Resumo do estágio atual do Projeto:**

Dragagem de aprofundamento dos acessos aquaviários ao Porto de Aratu da cota de 12,0m para 15,0m. Em fase de conclusão do Projeto Básico Ambiental (PBA).

1461 Vetor Logístico Centro-Sudeste

122E0000 Dragagem e Adequação da Navegabilidade no Porto de Santos (SP)

122E0035 No Estado de São Paulo

TÍTULO DA OBRA: Dragagem e Adequação da Navegabilidade no Porto de Santos/SP**ESTÁGIO ATUAL DO PROJETO****Valor Total do Projeto** 167.200**Total Executado:** 0**Percentual Execução** 0,00%**Resumo do estágio atual do Projeto:**

Dragagem do canal de acesso e bacias de evolução para cota de -15m DHN, e Derrocagem das pedras de Teffé e Itapema da cota de 12 para 16m.

CRONOGRAMA FÍSICO-FINANCEIRO

Até final 2009	2010	2011	2012	Anos seguintes
Financeiro				
28.600	12.300	8.100	0	0
Físico				
58,36%	25,10%	16,54%	0,00%	0,00%

CRONOGRAMA FÍSICO-FINANCEIRO

Até final 2009	2010	2011	2012	Anos seguintes
Financeiro				
40.000	92.076	35.124	0	0
Físico				
23,94%	55,06%	21,00%	0,00%	0,00%

ÓRGÃO	AÇÃO ORÇAMENTÁRIA	LOCALIZADOR DE GASTO	DADOS DO PROJETO	CRONOGRAMA FÍSICO-FINANCEIRO
--------------	--------------------------	-----------------------------	-------------------------	-------------------------------------

122O0000 Dragagem e Adequação da Navegabilidade no Porto de Paranaguá (PR)
122O0041 No Estado do Paraná

TÍTULO DA OBRA: Dragagem e Adequação da Navegabilidade no Porto de Paranaguá/PR

ESTÁGIO ATUAL DO PROJETO

Valor Total do Projeto 52.305
Total Executado: 0
Percentual Execução 0,00%

Resumo do estágio atual do Projeto:

Dragagem de aprofundamento das áreas Alfa, Bravo Uno e Dois, e Charlie Uno, Dois e Três das cotas respectivas de 15 / 14 / 13 / 11 / 11 / 11 metros para 16 / 15 / 15 / 14,5 / 14,5 / 14,5 metros

1462 Vetor Logístico Sul

111F0000 Ampliação de Molhes do Canal de Acesso ao Porto de Rio Grande (RS)
111F0043 No Estado do Rio Grande do Sul

TÍTULO DA OBRA: Ampliação de Molhes do Canal de Acesso ao Porto de Rio Grande (RS)

ESTÁGIO ATUAL DO PROJETO

Valor Total do Projeto 534.300
Total Executado: 434.900
Percentual Execução 81,40%

Resumo do estágio atual do Projeto:

Execução de novo traçado do canal e ampliação de seus molhes, que compreende os serviços de prolongamento de 370 m e 700 m, com lançamento de 1.069.094 m3 de rochas e colocação de 5.452 tetrápodes de 8 ton e 6.078 tetrápodes de 12,5 ton. Obra encontra-se em execução com várias frentes de serviço.

CRONOGRAMA FÍSICO-FINANCEIRO

Até final 2009	2010	2011	2012	Anos seguintes
Financeiro				
50.000	2.305	0	0	0
Físico				
95,59%	4,41%	0,00%	0,00%	0,00%

CRONOGRAMA FÍSICO-FINANCEIRO

Até final 2009	2010	2011	2012	Anos seguintes
Financeiro				
198.500	10.000	0	0	0
Físico				
16,60%	2,00%	0,00%	0,00%	0,00%

ÓRGÃO	AÇÃO ORÇAMENTÁRIA	LOCALIZADOR DE GASTO	DADOS DO PROJETO	CRONOGRAMA FÍSICO-FINANCEIRO
--------------	--------------------------	-----------------------------	-------------------------	-------------------------------------

122B0000 Dragagem e Adequação da Navegabilidade no Porto de Rio Grande (RS)

122B0043 No Estado do Rio Grande do Sul

TÍTULO DA OBRA: Dragagem e Adequação da Navegabilidade no Porto de Rio Grande/RS

ESTÁGIO ATUAL DO PROJETO

Valor Total do Projeto 193.667

Total Executado: 0

Percentual Execução 0,00%

Resumo do estágio atual do Projeto:

Dragagem de aprofundamento do canal de acesso da cota de 14 para 16,2 metros no canal interno e 18 metros no canal externo. Obra em execução.

122F0000 Dragagem e Adequação da Navegabilidade no Porto de São Francisco do Sul (SC)

122F0042 No Estado de Santa Catarina

TÍTULO DA OBRA: Dragagem e Adequação da Navegabilidade no Porto de São Francisco do Sul

ESTÁGIO ATUAL DO PROJETO

Valor Total do Projeto 85.900

Total Executado: 0

Percentual Execução 0,00%

Resumo do estágio atual do Projeto:

Dragagem de aprofundamento dos acessos aquaviários ao Porto de São Francisco do Sul de 11,0m para 14,0m

CRONOGRAMA FÍSICO-FINANCEIRO

Até final 2009	2010	2011	2012	Anos seguintes
Financeiro				
79.000	114.667	0	0	0
Físico				
40,80%	59,20%	0,00%	0,00%	0,00%

CRONOGRAMA FÍSICO-FINANCEIRO

Até final 2009	2010	2011	2012	Anos seguintes
Financeiro				
26.000	46.025	13.875	0	0
Físico				
30,26%	53,58%	16,16%	0,00%	0,00%

ÓRGÃO	AÇÃO ORÇAMENTÁRIA	LOCALIZADOR DE GASTO	DADOS DO PROJETO	CRONOGRAMA FÍSICO-FINANCEIRO
--------------	--------------------------	-----------------------------	-------------------------	-------------------------------------

122M0000 Dragagem e Adequação da Navegabilidade no Porto de Itajaí (SC)
122M0042 No Estado de Santa Catarina

TÍTULO DA OBRA: Dragagem e Adequação da Navegação no Porto de Itajaí/SC

ESTÁGIO ATUAL DO PROJETO

Valor Total do Projeto 48.745
Total Executado: 0
Percentual Execução 0,00%

Resumo do estágio atual do Projeto:

Dragagem de aprofundamento dos acessos aquaviários ao Porto de Itajaí de 11,0/12,0m para 14,0m (canal interno/externo)

7L250000 Ampliação do Cais Público do Porto Novo do Porto de Rio Grande (RS)
7L250043 No Estado do Rio Grande do Sul

TÍTULO DA OBRA: Ampliação do Cais Público do Porto Novo no Porto do Rio Grande/RS

ESTÁGIO ATUAL DO PROJETO

Valor Total do Projeto 84.000
Total Executado: 0
Percentual Execução 0,00%

Resumo do estágio atual do Projeto:

Modernização da estrutura do Cais Público do Porto Novo do Porto de Rio Grande, com a reconstrução de 1.125 metros de cais sob estacas, onde serão disponibilizados 5 berços de atracação com 225 metro cada. Em fase de licenciamento e fase preparatória para o edital de licitação.

1470 Gestão da Política Portuária

CRONOGRAMA FÍSICO-FINANCEIRO

Até final 2009	2010	2011	2012	Anos seguintes
Financeiro				
12.078	36.667	0	0	0
Físico				
24,79%	75,21%	0,00%	0,00%	0,00%

CRONOGRAMA FÍSICO-FINANCEIRO

Até final 2009	2010	2011	2012	Anos seguintes
Financeiro				
40.000	14.000	30.000	0	0
Físico				
47,61%	17,00%	35,39%	0,00%	0,00%

ÓRGÃO	AÇÃO ORÇAMENTÁRIA	LOCALIZADOR DE GASTO	DADOS DO PROJETO	CRONOGRAMA FÍSICO-FINANCEIRO
--------------	--------------------------	-----------------------------	-------------------------	-------------------------------------

122X0000 Implantação do Sistema de Atendimento Portuário Unificado - Nacional
122X0001 Nacional

TÍTULO DA OBRA: Implantação do Sistema de Atendimento Portuário Unificado

ESTÁGIO ATUAL DO PROJETO

Valor Total do Projeto 22.000
Total Executado: 0
Percentual Execução 0,00%

Resumo do estágio atual do Projeto:

Desenvolvimento dos sistemas CONCENTRADOR DE DADOS PORTUÁRIOS e PORTAL DE INFORMAÇÕES PORTUÁRIAS e a JANELA ÚNICA, permitindo a troca eletrônica de dados entre os intervenientes, a padronização de documentos e a conseqüente redução do tempo para as anuências, diminuição dos custos e racionalização da burocracia dos processos portuários.

CRONOGRAMA FÍSICO-FINANCEIRO

Até final 2009	2010	2011	2012	Anos seguintes
Financeiro				
14.500	7.500	0	0	0
Físico				
55,00%	45,00%	0,00%	0,00%	0,00%

20415 Empresa Brasil de Comunicação S.A. - EBC

1032 Democratização do Acesso à Informação Jornalística, Educacional e Cultural
71340000 Implantação do Canal de Televisão Internacional
71340001 Nacional

TÍTULO DA OBRA: Canal de Televisão Implantado

ESTÁGIO ATUAL DO PROJETO

Valor Total do Projeto 40.000
Total Executado: 9.945
Percentual Execução 24,86%

Resumo do estágio atual do Projeto:

Este projeto é uma parceria da EBC, STF, Senado e Camara, com o valor total do projeto estimado em R\$ 40 milhões. A EBC é responsável por 50% do projeto, ou seja, R\$ 20 milhões, dos quais realizou até 2008 R\$ 9.944.748,40, conforme informado nos campos

CRONOGRAMA FÍSICO-FINANCEIRO

Até final 2009	2010	2011	2012	Anos seguintes
Financeiro				
2.549	4.000	1.169	1.169	21.168
Físico				
6,00%	10,00%	3,04%	3,04%	53,06%

ÓRGÃO**AÇÃO ORÇAMENTÁRIA****LOCALIZADOR DE GASTO****DADOS DO PROJETO****CRONOGRAMA FÍSICO-FINANCEIRO****22000 Ministério da Agricultura, Pecuária e Abastecimento****22211 Companhia Nacional de Abastecimento - CONAB**

0352 Abastecimento Agroalimentar

12BZ0000 Conclusão da Obra da Unidade Armazenadora de Uberlândia - MG

12BZ0101 No Município de Uberlândia - MG

TÍTULO DA OBRA: CONCLUSÃO DA OBRA DA UNIDADE ARMAZENADORA DE UBERLANDIA-MG**ESTÁGIO ATUAL DO PROJETO****Valor Total do Projeto** 39.400**Total Executado:** 26.000**Percentual Execução** 65,99%**Resumo do estágio atual do Projeto:**

As obras encontravam-se paralisadas desde 1990, isto é antes da criação da Conab cujas atividades iniciaram-se a partir de janeiro de 1991, por cessação no fluxo de recursos financeiros pelo Tesouro/MP à época. O processo de retomada das obras se deu com a inclusão de um projeto no PPA 2004-2007, no exercício de 2005 sendo que a dotação orçamentária foi aprovada em 2006. Cabe registrar que desde aquela data não houve qualquer execução física-financeira relacionada com a obra. Informamos que o desembolso efetuado pela então CIBRAZEM, de maio/89 até meados do 2.º meados de 1990, corresponde em valores atualizados pelo IGP-DI até dezembro de 2006 a R\$17.361.350,05. Em agosto/2009, a obra foi contratada tendo previsão para ser concluída em agosto/2010. Está prevista uma execução de 2,93% para os 30 primeiros dias e até dezembro/2009 será de 59,09%.

CRONOGRAMA FÍSICO-FINANCEIRO

Até final 2009	2010	2011	2012	Anos seguintes
Financeiro				
0	13.400	0	0	0
Físico				
0,00%	22,00%	0,00%	0,00%	12,01%

ÓRGÃO	AÇÃO ORÇAMENTÁRIA	LOCALIZADOR DE GASTO	DADOS DO PROJETO	CRONOGRAMA FÍSICO-FINANCEIRO
--------------	--------------------------	-----------------------------	-------------------------	-------------------------------------

24000 Ministério da Ciência e Tecnologia

24101 Ministério da Ciência e Tecnologia

0461 Promoção da Pesquisa e do Desenvolvimento Científico e Tecnológico

10GY0000 Ampliação e Modernização da Infra-Estrutura para o Estudo da Biodiversidade, Inovação Tecnológica e Sustentabilidade dos Ecossistemas Amazônicos frente às Mudanças Globais

10GY0010 Na Região Norte

TÍTULO DA OBRA: mpliação e Modernização da Infraestrutura do INPA para o Estudo da Biodiversidade, Inovação Tecnológica e Sustentabilidade dos Ecossistemas Amazônicos frente às Mudanças Globais

ESTÁGIO ATUAL DO PROJETO

Valor Total do Projeto 70.500

Total Executado: 1.487

Percentual Execução 2,11%

Resumo do estágio atual do Projeto:

Etapa I:Obras, aquis. de equip. de pesq. e melhoramento do sist. viário e saneamento dos Campi do INPA;Etapa II:Obras, aquis. de equip. de pesq. e recuperação da rede de informática;Etapa III:Obras,aquis. de equip. e consol. do proj. p/ apoio a inov. Tecnológica.

1421 Meteorologia e Mudanças Climáticas

10GK0000 Implantação de Infra-Estrutura para o Sistema Científico Brasileiro de Previsão do Clima Espacial

10GK0001 Nacional

TÍTULO DA OBRA: Implantação de Infra-Estrutura para o Sistema Científico Brasileiro de previsão do Clima Espacial

CRONOGRAMA FÍSICO-FINANCEIRO

Até final 2009	2010	2011	2012	Anos seguintes
Financeiro				
10.000	9.980	49.033	0	0
Físico				
14,18%	20,00%	63,71%	0,00%	0,00%

ESTÁGIO ATUAL DO PROJETO

Valor Total do Projeto 20.000

Total Executado: 999

Percentual Execução 5,00%

Resumo do estágio atual do Projeto:

Implantação de sistema de previsão do clima espacial pela observação de fenômenos ligados ao Sol, campo magnético terrestre, atmosfera e órbita do planeta, visando prever efeitos nocivos. No momento estão sendo adquiridos equipamentos para a infraestrutura de coleta de dados científicos e a implantação do centro piloto de informação do clima espacial.

CRONOGRAMA FÍSICO-FINANCEIRO

Até final 2009	2010	2011	2012	Anos seguintes
Financeiro				
7.400	5.700	5.901	0	0
Físico				
30,00%	30,00%	35,00%	0,00%	0,00%

ÓRGÃO	AÇÃO ORÇAMENTÁRIA	LOCALIZADOR DE GASTO	DADOS DO PROJETO	CRONOGRAMA FÍSICO-FINANCEIRO
--------------	--------------------------	-----------------------------	-------------------------	-------------------------------------

10H20000 Implantação de Infra-Estrutura para Atender as Demandas das Mudanças Climáticas Globais
10H20001 Nacional

TÍTULO DA OBRA: Implantação de Infra-Estrutura para Atender as Demandas das Mudanças Climáticas Globais

ESTÁGIO ATUAL DO PROJETO

Valor Total do Projeto 68.000
Total Executado: 36.119
Percentual Execução 53,12%

Resumo do estágio atual do Projeto:

Instalação de supercomputador e infra-estrutura para previsão numérica de tempo e clima e de modelagem de mudanças climáticas globais. Este projeto está em fase final de contratação do supercomputador. O computador está sendo contratado com recursos de fundos setoriais

CRONOGRAMA FÍSICO-FINANCEIRO

Até final 2009	2010	2011	2012	Anos seguintes
Financeiro				
3.500	3.500	20.000	4.881	0
Físico				
5,00%	5,00%	30,00%	6,88%	0,00%

24205 Agência Espacial Brasileira

0464 Nacional de Atividades Espaciais - PNAE
10ZG0000 Desenvolvimento do Satélite Lattes
10ZG0001 Nacional

TÍTULO DA OBRA: Desenvolvimento do Satélite Lattes

ESTÁGIO ATUAL DO PROJETO

Valor Total do Projeto 110.000
Total Executado: 1.495
Percentual Execução 1,36%

Resumo do estágio atual do Projeto:

Desenvolver, fabricar, testar e colocar um satélite científico para observação espacial e terrestre com vistas ao avanço do conhecimento na área espacial e de estudos de fenômenos da alta atmosfera, de interesse das mudanças globais na Terra. Este projeto está em fase de definição e possui partes dos equipamentos da carga útil contratada.

CRONOGRAMA FÍSICO-FINANCEIRO

Até final 2009	2010	2011	2012	Anos seguintes
Financeiro				
2.500	5.000	20.000	25.000	56.005
Físico				
2,30%	16,00%	20,00%	25,00%	35,34%

ÓRGÃO	AÇÃO ORÇAMENTÁRIA	LOCALIZADOR DE GASTO	DADOS DO PROJETO	CRONOGRAMA FÍSICO-FINANCEIRO
--------------	--------------------------	-----------------------------	-------------------------	-------------------------------------

10ZH0000 Desenvolvimento do Satélite do Programa Internacional de Medidas de Precipitação - GPM-Br
10ZH0001 Nacional

TÍTULO DA OBRA: Desenvolvimento do Satélite do Programa Internacional de Medidas de Precipitação - GPM-Br

ESTÁGIO ATUAL DO PROJETO

Valor Total do Projeto 100.000
Total Executado: 999
Percentual Execução 1,00%

Resumo do estágio atual do Projeto:

Desenvolver satélite para medidas de precipitação na região equatorial como um componente da rede de satélites do Programa Internacional de Medidas de Precipitação, coordenado pela NASA e JAXA (Agência Espacial do Japão). Este projeto encontra-se em fase de definição da missão e estudos de viabilidade industrial.

10ZI0000 Desenvolvimento do Satélite de Sensoriamento Remoto com Imageador Radar - MAPSAR
10ZI0001 Nacional

TÍTULO DA OBRA: Desenvolvimento do Satélite de Sensoriamento Remoto com Imageador Radar - MAPSAR

ESTÁGIO ATUAL DO PROJETO

Valor Total do Projeto 350.000
Total Executado: 1.000
Percentual Execução 0,29%

Resumo do estágio atual do Projeto:

Desenvolvimento, fabricação e lançamento de um satélite de observação da Terra, tendo como missão Monitoramento global de ecossistemas terrestres e agricultura. Tem como principal motivação monitorar os geomas brasileiros, em particular, prover dados ao monitoramento da Região Amazônica e Equatorial do país sem as restrições de coberturas de nuvens. A tecnologia radar Banda L multipolarimétrico deverá promover a um novo patamar de eficácia o sistema de detecção em tempo real (DETER) do desflorestamento no Brasil. Este projeto encontra-se em fase de definição da missão e estudos de viabilidade industrial desde 2008.

CRONOGRAMA FÍSICO-FINANCEIRO

Até final 2009	2010	2011	2012	Anos seguintes
Financeiro				
2.000	2.000	5.000	35.000	55.001
Físico				
1,00%	15,00%	5,00%	30,00%	48,00%

CRONOGRAMA FÍSICO-FINANCEIRO

Até final 2009	2010	2011	2012	Anos seguintes
Financeiro				
7.000	8.570	50.000	54.000	229.430
Físico				
7,00%	10,00%	20,00%	20,00%	42,71%

10ZJ0000 Desenvolvimento do Satélite Amazônia-1
10ZJ0001 Nacional

TÍTULO DA OBRA: Desenvolvimento do Satélite Amazônia-1

ESTÁGIO ATUAL DO PROJETO

Valor Total do Projeto 200.000
Total Executado: 10.782
Percentual Execução 5,39%

Resumo do estágio atual do Projeto:

Desenvolvimento, fabricação e lançamento do satélite de observação da Terra Amazônia-1, tendo como missão prover dados para o monitoramento da Região Amazônica e Equatorial do país, principalmente para aperfeiçoar o sistema de detecção em tempo real (DETER) do desflorestamento no Brasil. O satélite é composto por duas partes: Um módulo de carga útil e a Plataforma Multi-Missão (PMM). Este projeto está em fase de desenvolvimento industrial com todos os equipamentos da plataforma de serviços contratados, bem como o imageador AWFI, restando ainda contratar o transmissor da carga útil e o seu módulo de integração.

10ZK0000 Desenvolvimento do Satélite Sino-Brasileiro - Projeto CBERS-3
10ZK0001 Nacional

TÍTULO DA OBRA: Desenvolvimento do Satélite Sino-Brasileiro - Projeto CBERS-3

ESTÁGIO ATUAL DO PROJETO

Valor Total do Projeto 500.000
Total Executado: 47.280
Percentual Execução 9,46%

Resumo do estágio atual do Projeto:

Desenvolver, fabricar, testar e colocar em órbita um satélite de sensoriamento remoto de nova geração da série CBERS e desenvolver o sistema de operação do satélite em cooperação com a República Popular da China, visando ampliar a capacidade do país em monitorar seus recursos naturais e meio ambiente. Este projeto está em fase de desenvolvimento industrial com todos os equipamentos contratados.

CRONOGRAMA FÍSICO-FINANCEIRO

Até final 2009	2010	2011	2012	Anos seguintes
Financeiro				
16.800	40.000	70.000	62.418	0
Físico				
10,00%	23,00%	40,00%	21,61%	0,00%

CRONOGRAMA FÍSICO-FINANCEIRO

Até final 2009	2010	2011	2012	Anos seguintes
Financeiro				
53.427	68.400	150.000	150.893	30.000
Físico				
12,00%	40,00%	30,00%	8,54%	0,00%

ÓRGÃO	AÇÃO ORÇAMENTÁRIA	LOCALIZADOR DE GASTO	DADOS DO PROJETO	CRONOGRAMA FÍSICO-FINANCEIRO
--------------	--------------------------	-----------------------------	-------------------------	-------------------------------------

10ZL0000 Desenvolvimento do Satélite Sino-Brasileiro - Projeto CBERS-4

10ZL0001 Nacional

TÍTULO DA OBRA: Desenvolvimento do Satélite Sino-Brasileiro - Projeto CBERS-4

ESTÁGIO ATUAL DO PROJETO

Valor Total do Projeto 200.000
Total Executado: 7.194
Percentual Execução 3,60%

Resumo do estágio atual do Projeto:

Fabricar, testar e colocar em órbita um satélite de nova geração da série CBERS em cooperação com a República Popular da China, com base nos desenvolvimentos de engenharia do satélite CBERS 3, visando manter a capacidade operacional do país em monitorar seus recursos naturais e meio ambiente. Este projeto está em fase de desenvolvimento industrial com todos os equipamentos contratados.

7F400000 Implantação do Complexo Espacial de Alcântara - CEA

7F400101 No Município de Alcântara - MA

TÍTULO DA OBRA: Implantação do Centro Espacial de Alcântara - CEA

CRONOGRAMA FÍSICO-FINANCEIRO

Até final 2009	2010	2011	2012	Anos seguintes
Financeiro				
7.000	7.000	30.000	30.000	118.806
Físico				
3,50%	19,00%	15,00%	15,00%	43,90%

ESTÁGIO ATUAL DO PROJETO

Valor Total do Projeto 490.121
Total Executado: 0
Percentual Execução 0,00%

Resumo do estágio atual do Projeto:

Projeto em fase inicial.

CRONOGRAMA FÍSICO-FINANCEIRO

Até final 2009	2010	2011	2012	Anos seguintes
Financeiro				
16.000	39.700	150.000	271.421	13.000
Físico				
3,30%	10,00%	8,10%	76,00%	2,60%

25000 Ministério da Fazenda

25103 Secretaria da Receita Federal do Brasil

0770 Administração Tributária e Aduaneira

104I0000 Construção do Edifício-Sede da Secretaria da Receita Federal do Brasil em Brasília

104I0001 Nacional

TÍTULO DA OBRA: CONSTRUÇÃO DO ED. SEDE II DO MIN FAZENDA / SECRETARIA DA RECEITA FEDERAL EM BRASÍLIA-DF

ESTÁGIO ATUAL DO PROJETO

Valor Total do Projeto 261.000

Total Executado: 0

Percentual Execução 0,00%

Resumo do estágio atual do Projeto:

ELABORAÇÃO DAS ESPECIFICAÇÕES PARA LICITAÇÃO DO PROJETO EXECUTIVO PREVISTA PARA O SEGUNDO SEMESTRE DE 2009.

10A60000 Construção do Edifício-Sede do Ministério da Fazenda em Goiânia - GO

10A60001 Nacional

TÍTULO DA OBRA: CONSTRUÇÃO DO ED. SEDE DO MIN. FAZENDA EM GOIÂNIA-GO

ESTÁGIO ATUAL DO PROJETO

Valor Total do Projeto 24.842

Total Executado: 7.771

Percentual Execução 31,28%

Resumo do estágio atual do Projeto:

EXECUÇÃO TOTAL DA FASE 1 DA OBRA DE CONSTRUÇÃO DO PRÉDIO DESTINADO AOS ÓRGÃOS DO MINISTÉRIO DA FAZENDA EM GOIÁS. ESTÁGIO ATUAL: FASE DE HABILITAÇÃO DO CERTAME LICITATÓRIO. ESTIMATIVA DE ÁREA: 12.100 M2

CRONOGRAMA FÍSICO-FINANCEIRO

Até final 2009	2010	2011	2012	Anos seguintes
Financeiro				
0	10.000	50.000	50.000	151.500
Físico				
2,11%	3,83%	19,16%	19,16%	55,74%

CRONOGRAMA FÍSICO-FINANCEIRO

Até final 2009	2010	2011	2012	Anos seguintes
Financeiro				
771	16.300	0	0	0
Físico				
3,10%	65,62%	0,00%	0,00%	0,00%

ÓRGÃO	AÇÃO ORÇAMENTÁRIA	LOCALIZADOR DE GASTO	DADOS DO PROJETO	CRONOGRAMA FÍSICO-FINANCEIRO
--------------	--------------------------	-----------------------------	-------------------------	-------------------------------------

10AV0000 Construção do Edifício-Sede do Ministério da Fazenda em Salvador - BA
10AV0001 Nacional

TÍTULO DA OBRA: CONSTRUÇÃO DO ED. SEDE DO MIN. FAZENDA EM SALVADOR-BA

ESTÁGIO ATUAL DO PROJETO

Valor Total do Projeto 60.000
Total Executado: 0
Percentual Execução 0,00%

Resumo do estágio atual do Projeto:

FASE FINAL DE RECEBIMENTO DO PROJETO BÁSICO COMPLETO E EM ELABORAÇÃO DO EDITAL DE LICITAÇÃO DA OBRA. A OBRA ESTÁ EM FASE DE REVISÃO DO PROJETO BÁSICO VISANDO A REDUÇÃO DE CUSTOS. LICITAÇÃO PREVISTA PARA O PRIMEIRO SEMESTRE DE 2010.

10AW0000 Reforma de prédio para instalação da Delegacia da Receita Federal do Brasil em Belo Horizonte - MG
10AW0001 Nacional

TÍTULO DA OBRA: REFORMA DE PRÉDIO PARA INSTALAÇÃO DA DRF BELO HORIZONTE-MG

ESTÁGIO ATUAL DO PROJETO

Valor Total do Projeto 30.000
Total Executado: 0
Percentual Execução 0,00%

Resumo do estágio atual do Projeto:

EM VIRTUDE DAS EXIGÊNCIAS DO CÓDIGO DE OBRAS DE PREFEITURA MUNICIPAL DE BELO HORIZONTE, A ENTREGA FINAL DO PROJETO BÁSICO SE DARÁ ATÉ SETEMBRO DE 2008. PRETENDE-SE LICITAR A OBRA ATÉ DEZEMBRO DE 2008 COM INÍCIO DA EXECUÇÃO DO PROJETO PREVISTA PARA O 1º TR. LICITAÇÃO DA OBRA PREVISTA PARA O SEGUNDO SEMESTRE DE 2009.

CRONOGRAMA FÍSICO-FINANCEIRO

Até final 2009	2010	2011	2012	Anos seguintes
Financeiro				
3.000	5.000	20.000	20.000	12.000
Físico				
5,00%	8,34%	33,33%	33,33%	20,00%

CRONOGRAMA FÍSICO-FINANCEIRO

Até final 2009	2010	2011	2012	Anos seguintes
Financeiro				
5.000	5.000	10.000	10.000	0
Físico				
16,67%	16,67%	33,33%	33,33%	0,00%

ÓRGÃO	AÇÃO ORÇAMENTÁRIA	LOCALIZADOR DE GASTO	DADOS DO PROJETO	CRONOGRAMA FÍSICO-FINANCEIRO
--------------	--------------------------	-----------------------------	-------------------------	-------------------------------------

10AX0000 Construção do Edifício-Sede da Delegacia da Receita Federal do Brasil em Santos - SP
10AX0001 Nacional

TÍTULO DA OBRA: CONSTRUÇÃO DO ED. SEDE DA DRF SANTOS-SP

ESTÁGIO ATUAL DO PROJETO

Valor Total do Projeto 19.000
Total Executado: 0
Percentual Execução 0,00%

Resumo do estágio atual do Projeto:

ENCONTRA-SE NO ESTÁGIO DE INSTALAÇÃO DO CANTEIRO DE OBRAS E TERRAPLANAGEM. OBRA PARALISADA, CONTRATO RESCINDIDO. NOVA LICITAÇÃO PREVISTA PARA O PRIMEIRO SEMESTRE DE 2010.

10B00000 Construção do Edifício-Sede da Delegacia da Receita Federal do Brasil em Piracicaba - SP
10B00001 Nacional

TÍTULO DA OBRA: CONSTRUÇÃO DO ED. SEDE DA DRF PIRACICABA-SP

ESTÁGIO ATUAL DO PROJETO

Valor Total do Projeto 16.000
Total Executado: 0
Percentual Execução 0,00%

Resumo do estágio atual do Projeto:

ENCONTRA-SE NO ESTÁGIO DE INSTALAÇÃO DO CANTEIRO DE OBRAS E TERRAPLANAGEM. OBRA PARALISADA, CONTRATO RESCINDIDO. NOVA LICITAÇÃO PREVISTA PARA O SEGUNDO SEMESTRE DE 2009.

CRONOGRAMA FÍSICO-FINANCEIRO

Até final 2009	2010	2011	2012	Anos seguintes
Financeiro				
2.000	5.018	6.000	5.982	0
Físico				
10,52%	26,32%	31,58%	31,58%	0,00%

CRONOGRAMA FÍSICO-FINANCEIRO

Até final 2009	2010	2011	2012	Anos seguintes
Financeiro				
4.000	5.000	7.000	0	0
Físico				
25,00%	31,25%	43,75%	0,00%	0,00%

ÓRGÃO	AÇÃO ORÇAMENTÁRIA	LOCALIZADOR DE GASTO	DADOS DO PROJETO	CRONOGRAMA FÍSICO-FINANCEIRO
--------------	--------------------------	-----------------------------	-------------------------	-------------------------------------

10B10000 Construção do Edifício-Sede da Delegacia da Receita Federal do Brasil em Taubaté - SP
10B10001 Nacional

TÍTULO DA OBRA: CONSTRUÇÃO DO ED. SEDE DA DRF TAUBATÉ-SP

ESTÁGIO ATUAL DO PROJETO

Valor Total do Projeto 8.759
Total Executado: 4.175
Percentual Execução 47,67%

Resumo do estágio atual do Projeto:

EM ESTÁGIO DE TÉRMINO DAS FUNDAÇÕES, COM O IMINENTE INÍCIO DA LAJE DO SUBSOLO. A OBRA ENCONTRA-SE NA 19ª MEDIÇÃO COM PREVISÃO DE TÉRMINO PARA O PRIMEIRO SEMESTRE DE 2010.

10B20000 Construção do Edifício-Sede da Secretaria da Receita Federal do Brasil em Florianópolis - SC
10B20001 Nacional

TÍTULO DA OBRA: Construção do Edifício-Sede da Secretaria da Receita Federal do Brasil em Florianópolis - SC

ESTÁGIO ATUAL DO PROJETO

Valor Total do Projeto 19.840
Total Executado: 3.436
Percentual Execução 17,32%

Resumo do estágio atual do Projeto:

LICITAÇÃO EM ESPERA, AGUARDA DECISÃO JUDICIAL QUANTO A VENCEDOR DA LICITAÇÃO. O VALOR APRESENTADO PARA A LICITAÇÃO, COMO ESTIMATIVO, É DE R\$ 24.015.412,39, PARA O TOTAL DOS SERVIÇOS A CONTRATAR. OBRA ENCONTRA-SE NA NOVA FASE DE EXECUÇÃO. TÉRMINO PREVISTO PARA O SEGUNDO SEMESTRE DE 2010.

CRONOGRAMA FÍSICO-FINANCEIRO

Até final 2009	2010	2011	2012	Anos seguintes
Financeiro				
3.225	1.359	0	0	0
Físico				
36,81%	15,52%	0,00%	0,00%	0,00%

CRONOGRAMA FÍSICO-FINANCEIRO

Até final 2009	2010	2011	2012	Anos seguintes
Financeiro				
8.404	8.000	0	0	0
Físico				
42,36%	40,32%	0,00%	0,00%	0,00%

ÓRGÃO	AÇÃO ORÇAMENTÁRIA	LOCALIZADOR DE GASTO	DADOS DO PROJETO	CRONOGRAMA FÍSICO-FINANCEIRO
--------------	--------------------------	-----------------------------	-------------------------	-------------------------------------

10B30000 Construção do Edifício-Sede da Delegacia da Receita Federal do Brasil em Natal - RN
10B30001 Nacional

TÍTULO DA OBRA: CONSTRUÇÃO DO ED. SEDE DA DRF NATAL – RN

ESTÁGIO ATUAL DO PROJETO

Valor Total do Projeto 27.845
Total Executado: 0
Percentual Execução 0,00%

Resumo do estágio atual do Projeto:
EXECUÇÃO DA OBRA EM LICITAÇÃO. INÍCIO DA OBRA PREVISTA PARA O SEGUNDO SEMESTRE DE 2009.

CRONOGRAMA FÍSICO-FINANCEIRO

Até final 2009	2010	2011	2012	Anos seguintes
Financeiro				
5.588	6.400	15.857	0	0
Físico				
20,07%	22,98%	56,95%	0,00%	0,00%

25201 Banco Central do Brasil

0776 Desenvolvimento do Sistema Financeiro Nacional
10GQ0000 Construção do Edifício Sede do Banco Central do Brasil em Porto Alegre-RS
10GQ0043 No Estado do Rio Grande do Sul

TÍTULO DA OBRA: Construção do Ed. Sede do Banco Central do Brasil em Porto Alegre - RS.

ESTÁGIO ATUAL DO PROJETO

Valor Total do Projeto 42.000
Total Executado: 11
Percentual Execução 0,03%

Resumo do estágio atual do Projeto:
1ª etapa (2009) - Contratação do Projeto Básico: elaboração do edital e aprovação pela área jurídica.

CRONOGRAMA FÍSICO-FINANCEIRO

Até final 2009	2010	2011	2012	Anos seguintes
Financeiro				
200	12.000	13.000	16.789	0
Físico				
0,48%	28,57%	30,95%	39,97%	0,00%

ÓRGÃO	AÇÃO ORÇAMENTÁRIA	LOCALIZADOR DE GASTO	DADOS DO PROJETO	CRONOGRAMA FÍSICO-FINANCEIRO
--------------	--------------------------	-----------------------------	-------------------------	-------------------------------------

11860000 Construção do Edifício Sede do Banco Central do Brasil em Salvador - BA

11860101 No Município de Salvador - BA

TÍTULO DA OBRA: Construção do Ed. Sede do Banco Central do Brasil em Salvador - BA.

ESTÁGIO ATUAL DO PROJETO

Valor Total do Projeto 29.500

Total Executado: 14

Percentual Execução 0,05%

Resumo do estágio atual do Projeto:

1ª etapa (2009): Contratação do projeto básico: processo de tomada de preços e assinatura do contrato.

76860000 Construção de Edifício para o Meio Circulante no Rio de Janeiro - RJ

76860033 No Estado do Rio de Janeiro

TÍTULO DA OBRA: Construção de Edifício para o Meio Circulante no Rio de Janeiro - RJ.

ESTÁGIO ATUAL DO PROJETO

Valor Total do Projeto 44.119

Total Executado: 1.420

Percentual Execução 3,22%

Resumo do estágio atual do Projeto:

1ª etapa (2009): Contratação do projeto básico: elaboração dos projetos básicos de arquitetura e engenharia e emissão do alvará de construção; 2ª etapa: Contratação da obra: elaboração do edital e aprovação pela área jurídica.

CRONOGRAMA FÍSICO-FINANCEIRO

Até final 2009	2010	2011	2012	Anos seguintes
Financeiro				
400	8.000	9.000	12.086	0
Físico				
1,36%	27,12%	30,50%	40,97%	0,00%

CRONOGRAMA FÍSICO-FINANCEIRO

Até final 2009	2010	2011	2012	Anos seguintes
Financeiro				
2.000	12.000	13.000	15.699	0
Físico				
4,53%	27,20%	29,47%	35,58%	0,00%

26000 Ministério da Educação

26101 Ministério da Educação

1067 Gestão da Política de Educação

127E0000 Construção do Centro de Treinamento do Ministério da Educação

127E0053 No Distrito Federal

TÍTULO DA OBRA: Construção do Centro de Treinamento do Ministério da Educação

ESTÁGIO ATUAL DO PROJETO

Valor Total do Projeto 21.000

Total Executado: 0

Percentual Execução 0,00%

Resumo do estágio atual do Projeto:

Construção do Centro de Treinamento do Ministério da Educação. 0 % Executado

CRONOGRAMA FÍSICO-FINANCEIRO

Até final 2009	2010	2011	2012	Anos seguintes
Financeiro				
0	5.000	16.000	0	0
Físico				
0,00%	24,00%	76,00%	0,00%	0,00%

26231 Universidade Federal de Alagoas

1073 Brasil Universitário

119R0000 REUNI - Readequação da Infra-Estrutura da Universidade Federal de Alagoas (UFAL)

119R0027 No Estado de Alagoas

TÍTULO DA OBRA: REUNI - Readequação da Infra-Estrutura da Universidade Federal de Alagoas (UFAL)

ESTÁGIO ATUAL DO PROJETO

Valor Total do Projeto 38.851

Total Executado: 8.530

Percentual Execução 21,96%

Resumo do estágio atual do Projeto:

REUNI - Readequação da Infra-Estrutura da Universidade Federal de Alagoas (UFAL). 29,56 % Executado

CRONOGRAMA FÍSICO-FINANCEIRO

Até final 2009	2010	2011	2012	Anos seguintes
Financeiro				
0	7.770	22.551	0	0
Físico				
0,00%	53,00%	25,04%	0,00%	0,00%

26232 Universidade Federal da Bahia

1073 Brasil Universitário

ÓRGÃO	AÇÃO ORÇAMENTÁRIA	LOCALIZADOR DE GASTO	DADOS DO PROJETO	CRONOGRAMA FÍSICO-FINANCEIRO
--------------	--------------------------	-----------------------------	-------------------------	-------------------------------------

119V0000 REUNI - Readequação da Infra-Estrutura da Universidade Federal da Bahia (UFBA)

119V0029 No Estado da Bahia

TÍTULO DA OBRA: REUNI - Readequação da Infra-Estrutura da Universidade Federal da Bahia (UFBA)

ESTÁGIO ATUAL DO PROJETO

Valor Total do Projeto 86.335
Total Executado: 17.267
Percentual Execução 20,00%

Resumo do estágio atual do Projeto:

REUNI - Readequação da Infra-Estrutura da Universidade Federal da Bahia (UFBA). 20 % Executado

CRONOGRAMA FÍSICO-FINANCEIRO

Até final 2009	2010	2011	2012	Anos seguintes
Financeiro				
0	33.055	36.013	0	0
Físico				
0,00%	38,00%	42,00%	0,00%	0,00%

26233 Universidade Federal do Ceará

1073 Brasil Universitário

11G40000 REUNI - Readequação da Infra-Estrutura da Universidade Federal do Ceará (UFC)

11G40023 No Estado do Ceará

TÍTULO DA OBRA: REUNI - Readequação da Infra-Estrutura da Universidade Federal do Ceará (UFC)

ESTÁGIO ATUAL DO PROJETO

Valor Total do Projeto 69.846
Total Executado: 15.417
Percentual Execução 22,07%

Resumo do estágio atual do Projeto:

REUNI - Readequação da Infra-Estrutura da Universidade Federal do Ceará (UFC). 22,07 % Executado

CRONOGRAMA FÍSICO-FINANCEIRO

Até final 2009	2010	2011	2012	Anos seguintes
Financeiro				
0	8.539	45.890	0	0
Físico				
0,00%	12,00%	65,93%	0,00%	0,00%

ÓRGÃO	AÇÃO ORÇAMENTÁRIA	LOCALIZADOR DE GASTO	DADOS DO PROJETO	CRONOGRAMA FÍSICO-FINANCEIRO
--------------	--------------------------	-----------------------------	-------------------------	-------------------------------------

125B0000 Implantação da Universidade Federal da Integração Luso Afro Brasileira - UNILAB
125B0023 No Estado do Ceará

TÍTULO DA OBRA: Implantação da Universidade Federal da Integração Luso Afro Brasileira - UNILAB

ESTÁGIO ATUAL DO PROJETO

Valor Total do Projeto 74.609
Total Executado: 0
Percentual Execução 0,00%

Resumo do estágio atual do Projeto:

Implantação da Universidade Federal da Integração Luso Afro Brasileira - UNILAB. 0 % Executado

CRONOGRAMA FÍSICO-FINANCEIRO

Até final 2009	2010	2011	2012	Anos seguintes
Financeiro				
0	27.199	23.705	23.705	0
Físico				
0,00%	36,00%	32,00%	32,00%	0,00%

26234 Universidade Federal do Espírito Santo

1073 Brasil Universitário
11GA0000 REUNI - Readequação da Infra-Estrutura da Universidade Federal do Espírito Santo (UFES)
11GA0032 No Estado do Espírito Santo

TÍTULO DA OBRA: REUNI - Readequação da Infra-Estrutura da Universidade Federal do Espírito Santo (UFES)

ESTÁGIO ATUAL DO PROJETO

Valor Total do Projeto 48.820
Total Executado: 16.296
Percentual Execução 33,38%

Resumo do estágio atual do Projeto:

REUNI - Readequação da Infra-Estrutura da Universidade Federal do Espírito Santo (UFES). 33,38 % Executado

CRONOGRAMA FÍSICO-FINANCEIRO

Até final 2009	2010	2011	2012	Anos seguintes
Financeiro				
0	10.625	21.899	0	0
Físico				
0,00%	22,00%	44,62%	0,00%	0,00%

ÓRGÃO	AÇÃO ORÇAMENTÁRIA	LOCALIZADOR DE GASTO	DADOS DO PROJETO	CRONOGRAMA FÍSICO-FINANCEIRO
--------------	--------------------------	-----------------------------	-------------------------	-------------------------------------

1H910000 Expansão do Ensino Superior - Campus de São Mateus

1H910101 No Município de São Mateus - ES

TÍTULO DA OBRA: Expansão do Ensino Superior - Campus de São Mateus

ESTÁGIO ATUAL DO PROJETO

Valor Total do Projeto 23.336
Total Executado: 10.867
Percentual Execução 46,57%

Resumo do estágio atual do Projeto:

Expansão do Ensino Superior - Campus de São Mateus.
53,57 % Executado

CRONOGRAMA FÍSICO-FINANCEIRO

Até final 2009	2010	2011	2012	Anos seguintes
Financeiro				
0	1.995	10.474	0	0
Físico				
6,43%	11,00%	36,00%	0,00%	0,00%

26235 Universidade Federal de Goiás

1073 Brasil Universitário

11GD0000 REUNI - Readequação da Infra-Estrutura da Universidade Federal de Goiás (UFG)

11GD0052 No Estado de Goiás

TÍTULO DA OBRA: REUNI - Readequação da Infra-Estrutura da Universidade Federal de Goiás (UFG)

ESTÁGIO ATUAL DO PROJETO

Valor Total do Projeto 79.349
Total Executado: 17.055
Percentual Execução 21,49%

Resumo do estágio atual do Projeto:

REUNI - Readequação da Infra-Estrutura da Universidade Federal de Goiás (UFG). 21,49 % Executado

CRONOGRAMA FÍSICO-FINANCEIRO

Até final 2009	2010	2011	2012	Anos seguintes
Financeiro				
0	28.764	33.530	0	0
Físico				
0,00%	36,00%	42,51%	0,00%	0,00%

ÓRGÃO	AÇÃO ORÇAMENTÁRIA	LOCALIZADOR DE GASTO	DADOS DO PROJETO	CRONOGRAMA FÍSICO-FINANCEIRO
--------------	--------------------------	-----------------------------	-------------------------	-------------------------------------

1H630000 Expansão do Ensino Superior - Campus de Catalão

1H630101 No Município de Catalão - GO

TÍTULO DA OBRA: Expansão do Ensino Superior - Campus de Catalão

ESTÁGIO ATUAL DO PROJETO

Valor Total do Projeto 33.465

Total Executado: 13.797

Percentual Execução 41,23%

Resumo do estágio atual do Projeto:

Expansão do Ensino Superior - Campus de Catalão. 41,23 % Executado

CRONOGRAMA FÍSICO-FINANCEIRO

Até final 2009	2010	2011	2012	Anos seguintes
Financeiro				
0	3.353	16.315	0	0
Físico				
0,00%	41,00%	17,77%	0,00%	0,00%

26236 Universidade Federal Fluminense

1073 Brasil Universitário

11GI0000 REUNI - Readequação da Infra-Estrutura da Universidade Federal Fluminense (UFF)

11GI0033 No Estado do Rio de Janeiro

TÍTULO DA OBRA: REUNI - Readequação da Infra-Estrutura da Universidade Federal Fluminense (UFF)

ESTÁGIO ATUAL DO PROJETO

Valor Total do Projeto 132.624

Total Executado: 31.212

Percentual Execução 23,53%

Resumo do estágio atual do Projeto:

REUNI - Readequação da Infra-Estrutura da Universidade Federal Fluminense (UFF). 23,53 % Executado

CRONOGRAMA FÍSICO-FINANCEIRO

Até final 2009	2010	2011	2012	Anos seguintes
Financeiro				
0	33.622	67.790	0	0
Físico				
0,00%	25,00%	51,47%	0,00%	0,00%

26237 Universidade Federal de Juiz de Fora

1073 Brasil Universitário

ÓRGÃO	AÇÃO ORÇAMENTÁRIA	LOCALIZADOR DE GASTO	DADOS DO PROJETO	CRONOGRAMA FÍSICO-FINANCEIRO
--------------	--------------------------	-----------------------------	-------------------------	-------------------------------------

11GN0000 REUNI - Readequação da Infra-Estrutura da Universidade Federal de Juiz de Fora (UFJF)

11GN0031 No Estado de Minas Gerais

TÍTULO DA OBRA: REUNI - Readequação da Infra-Estrutura da Universidade Federal de Juiz de Fora (UFJF)

ESTÁGIO ATUAL DO PROJETO

Valor Total do Projeto 48.660
Total Executado: 9.793
Percentual Execução 20,13%

Resumo do estágio atual do Projeto:

REUNI - Readequação da Infra-Estrutura da Universidade Federal de Juiz de Fora (UFJF). 20,13 % Executado

CRONOGRAMA FÍSICO-FINANCEIRO

Até final 2009	2010	2011	2012	Anos seguintes
Financeiro				
0	18.619	20.248	0	0
Físico				
0,00%	38,00%	41,87%	0,00%	0,00%

26238 Universidade Federal de Minas Gerais

1073 Brasil Universitário

11H00000 REUNI - Readequação da Infra-Estrutura da Universidade Federal de Minas Gerais (UFMG)

11H00031 No Estado de Minas Gerais

TÍTULO DA OBRA: REUNI - Readequação da Infra-Estrutura da Universidade Federal de Minas Gerais (UFMG)

ESTÁGIO ATUAL DO PROJETO

Valor Total do Projeto 72.830
Total Executado: 26.978
Percentual Execução 37,04%

Resumo do estágio atual do Projeto:

REUNI - Readequação da Infra-Estrutura da Universidade Federal de Minas Gerais (UFMG). 37,04 % Executado

CRONOGRAMA FÍSICO-FINANCEIRO

Até final 2009	2010	2011	2012	Anos seguintes
Financeiro				
0	13.356	32.497	0	0
Físico				
0,00%	18,00%	44,96%	0,00%	0,00%

26239 Universidade Federal do Pará

1073 Brasil Universitário

11G00000 Implantação da Universidade Federal do Oeste do Pará - UFOPA
11G00015 No Estado do Pará

TÍTULO DA OBRA: Implantação da Universidade Federal do Oeste do Pará - UFOPA

ESTÁGIO ATUAL DO PROJETO

Valor Total do Projeto 60.000
Total Executado: 5.020
Percentual Execução 8,37%

Resumo do estágio atual do Projeto:

Implantação da Universidade Federal do Oeste do Pará - UFOPA. 8,37 % Executado

11H40000 REUNI - Readequação da Infra-Estrutura da Universidade Federal do Pará (UFPA)
11H40015 No Estado do Pará

TÍTULO DA OBRA: REUNI - Readequação da Infra-Estrutura da Universidade Federal do Pará (UFPA)

ESTÁGIO ATUAL DO PROJETO

Valor Total do Projeto 77.202
Total Executado: 24.473
Percentual Execução 31,70%

Resumo do estágio atual do Projeto:

REUNI - Readequação da Infra-Estrutura da Universidade Federal do Pará (UFPA). 31,7 % Executado

26240 Universidade Federal da Paraíba

1073 Brasil Universitário

CRONOGRAMA FÍSICO-FINANCEIRO

Até final 2009	2010	2011	2012	Anos seguintes
Financeiro				
0	5.858	49.122	0	0
Físico				
0,00%	10,00%	81,63%	0,00%	0,00%

CRONOGRAMA FÍSICO-FINANCEIRO

Até final 2009	2010	2011	2012	Anos seguintes
Financeiro				
0	9.355	43.374	0	0
Físico				
0,00%	12,00%	56,30%	0,00%	0,00%

ÓRGÃO	AÇÃO ORÇAMENTÁRIA	LOCALIZADOR DE GASTO	DADOS DO PROJETO	CRONOGRAMA FÍSICO-FINANCEIRO
--------------	--------------------------	-----------------------------	-------------------------	-------------------------------------

11H50000 REUNI - Readequação da Infra-Estrutura da Universidade Federal da Paraíba (UFPB)

11H50025 No Estado da Paraíba

TÍTULO DA OBRA: REUNI - Readequação da Infra-Estrutura da Universidade Federal da Paraíba (UFPB)

ESTÁGIO ATUAL DO PROJETO

Valor Total do Projeto 67.830
Total Executado: 14.088
Percentual Execução 20,77%

Resumo do estágio atual do Projeto:

REUNI - Readequação da Infra-Estrutura da Universidade Federal da Paraíba (UFPB). 20,77 % Executado

CRONOGRAMA FÍSICO-FINANCEIRO

Até final 2009	2010	2011	2012	Anos seguintes
Financeiro				
0	26.793	26.949	0	0
Físico				
0,00%	40,00%	39,23%	0,00%	0,00%

26241 Universidade Federal do Paraná

1073 Brasil Universitário

11G10000 Implantação da Universidade Federal da Integração Latino-Americana - UNILA

11G10041 No Estado do Paraná

TÍTULO DA OBRA: Implantação da Universidade Federal da Integração Latino-Americana - UNILA

ESTÁGIO ATUAL DO PROJETO

Valor Total do Projeto 95.000
Total Executado: 5.100
Percentual Execução 5,37%

Resumo do estágio atual do Projeto:

Implantação da Universidade Federal da Integração Latino-Americana - UNILA. 5,37 % Executado

CRONOGRAMA FÍSICO-FINANCEIRO

Até final 2009	2010	2011	2012	Anos seguintes
Financeiro				
0	22.960	66.940	0	0
Físico				
0,00%	24,00%	70,63%	0,00%	0,00%

ÓRGÃO**AÇÃO ORÇAMENTÁRIA****LOCALIZADOR DE GASTO****DADOS DO PROJETO****CRONOGRAMA FÍSICO-FINANCEIRO**

11HK0000 REUNI - Readequação da Infra-Estrutura da Universidade Federal do Paraná (UFPR)

11HK0041 No Estado do Paraná

TÍTULO DA OBRA: REUNI - Readequação da Infra-Estrutura da Universidade Federal do Paraná (UFPR)**ESTÁGIO ATUAL DO PROJETO****Valor Total do Projeto** 58.304**Total Executado:** 16.875**Percentual Execução** 28,94%**Resumo do estágio atual do Projeto:**

REUNI - Readequação da Infra-Estrutura da Universidade Federal do Paraná (UFPR). 28,94 % Executado

CRONOGRAMA FÍSICO-FINANCEIRO

Até final 2009	2010	2011	2012	Anos seguintes
Financeiro				
0	7.875	33.554	0	0
Físico				
0,00%	14,00%	57,06%	0,00%	0,00%

26242 Universidade Federal de Pernambuco

1073 Brasil Universitário

11I00000 REUNI - Readequação da Infra-Estrutura da Universidade Federal de Pernambuco (UFPE)

11I00026 No Estado de Pernambuco

TÍTULO DA OBRA: REUNI - Readequação da Infra-Estrutura da Universidade Federal de Pernambuco (UFPE)**ESTÁGIO ATUAL DO PROJETO****Valor Total do Projeto** 58.400**Total Executado:** 15.920**Percentual Execução** 27,26%**Resumo do estágio atual do Projeto:**

REUNI - Readequação da Infra-Estrutura da Universidade Federal de Pernambuco (UFPE). 27,26 % Executado

CRONOGRAMA FÍSICO-FINANCEIRO

Até final 2009	2010	2011	2012	Anos seguintes
Financeiro				
0	9.177	33.303	0	0
Físico				
0,00%	16,00%	56,74%	0,00%	0,00%

ÓRGÃO	AÇÃO ORÇAMENTÁRIA	LOCALIZADOR DE GASTO	DADOS DO PROJETO	CRONOGRAMA FÍSICO-FINANCEIRO
--------------	--------------------------	-----------------------------	-------------------------	-------------------------------------

1H710000 Expansão do Ensino Superior - Campus do Agreste

1H710101 No Município de Caruaru - PE

TÍTULO DA OBRA: Expansão do Ensino Superior - Campus do Agreste

ESTÁGIO ATUAL DO PROJETO

Valor Total do Projeto 38.500
Total Executado: 22.887
Percentual Execução 59,45%

Resumo do estágio atual do Projeto:

Expansão do Ensino Superior - Campus do Agreste. 51,68 % Executado

CRONOGRAMA FÍSICO-FINANCEIRO

Até final 2009	2010	2011	2012	Anos seguintes
Financeiro				
0	3.039	12.574	0	0
Físico				
0,00%	25,55%	15,00%	0,00%	0,00%

26243 Universidade Federal do Rio Grande do Norte

1073 Brasil Universitário

11I90000 REUNI - Readequação da Infra-Estrutura da Universidade Federal do Rio Grande do Norte (UFRN)

11I90024 No Estado do Rio Grande do Norte

TÍTULO DA OBRA: REUNI - Readequação da Infra-Estrutura da Universidade Federal do Rio Grande do Norte (UFRN)

ESTÁGIO ATUAL DO PROJETO

Valor Total do Projeto 81.819
Total Executado: 27.701
Percentual Execução 33,86%

Resumo do estágio atual do Projeto:

REUNI - Readequação da Infra-Estrutura da Universidade Federal do Rio Grande do Norte (UFRN). 33,86 % Executado

CRONOGRAMA FÍSICO-FINANCEIRO

Até final 2009	2010	2011	2012	Anos seguintes
Financeiro				
0	18.389	35.729	0	0
Físico				
0,00%	22,00%	44,14%	0,00%	0,00%

26244 Universidade Federal do Rio Grande do Sul

1073 Brasil Universitário

ÓRGÃO	AÇÃO ORÇAMENTÁRIA	LOCALIZADOR DE GASTO	DADOS DO PROJETO	CRONOGRAMA FÍSICO-FINANCEIRO
--------------	--------------------------	-----------------------------	-------------------------	-------------------------------------

11II0000 REUNI - Readequação da Infra-Estrutura da Universidade Federal do Rio Grande do Sul (UFRGS)

11II0043 No Estado do Rio Grande do Sul

TÍTULO DA OBRA: REUNI - Readequação da Infra-Estrutura da Universidade Federal do Rio Grande do Sul (UFRGS)

ESTÁGIO ATUAL DO PROJETO

Valor Total do Projeto 36.319

Total Executado: 10.617

Percentual Execução 29,23%

Resumo do estágio atual do Projeto:

REUNI - Readequação da Infra-Estrutura da Universidade Federal do Rio Grande do Sul (UFRGS). 29,23 % Executado

CRONOGRAMA FÍSICO-FINANCEIRO

Até final 2009	2010	2011	2012	Anos seguintes
Financeiro				
0	15.143	10.559	0	0
Físico				
0,00%	42,00%	28,77%	0,00%	0,00%

26245 Universidade Federal do Rio de Janeiro

1073 Brasil Universitário

11J00000 REUNI - Readequação da Infra-Estrutura da Universidade Federal do Rio de Janeiro (UFRJ)

11J00033 No Estado do Rio de Janeiro

TÍTULO DA OBRA: REUNI - Readequação da Infra-Estrutura da Universidade Federal do Rio de Janeiro (UFRJ)

ESTÁGIO ATUAL DO PROJETO

Valor Total do Projeto 115.107

Total Executado: 23.021

Percentual Execução 20,00%

Resumo do estágio atual do Projeto:

REUNI - Readequação da Infra-Estrutura da Universidade Federal do Rio de Janeiro (UFRJ). 20 % Executado

CRONOGRAMA FÍSICO-FINANCEIRO

Até final 2009	2010	2011	2012	Anos seguintes
Financeiro				
0	20.300	71.786	0	0
Físico				
0,00%	18,00%	62,00%	0,00%	0,00%

26246 Universidade Federal de Santa Catarina

1073 Brasil Universitário

ÓRGÃO	AÇÃO ORÇAMENTÁRIA	LOCALIZADOR DE GASTO	DADOS DO PROJETO	CRONOGRAMA FÍSICO-FINANCEIRO
--------------	--------------------------	-----------------------------	-------------------------	-------------------------------------

11JK0000 REUNI - Readequação da Infra-Estrutura da Universidade Federal de Santa Catarina (UFSC)
11JK0042 No Estado de Santa Catarina

TÍTULO DA OBRA: REUNI - Readequação da Infra-Estrutura da Universidade Federal de Santa Catarina (UFSC)

ESTÁGIO ATUAL DO PROJETO

Valor Total do Projeto 76.123
Total Executado: 17.952
Percentual Execução 23,58%

Resumo do estágio atual do Projeto:
REUNI - Readequação da Infra-Estrutura da Universidade Federal de Santa Catarina (UFSC). 23,58 % Executado

125C0000 Implantação da Universidade Federal da Fronteira Sul - UFFS
125C0042 No Estado de Santa Catarina

TÍTULO DA OBRA: Implantação da Universidade Federal da Fronteira Sul - UFFS

ESTÁGIO ATUAL DO PROJETO

Valor Total do Projeto 124.364
Total Executado: 0
Percentual Execução 0,00%

Resumo do estágio atual do Projeto:
Implantação da Universidade Federal da Fronteira Sul - UFFS. 0 % Executado

26247 Universidade Federal de Santa Maria

1073 Brasil Universitário

CRONOGRAMA FÍSICO-FINANCEIRO

Até final 2009	2010	2011	2012	Anos seguintes
Financeiro				
0	27.003	31.168	0	0
Físico				
0,00%	35,00%	41,42%	0,00%	0,00%

CRONOGRAMA FÍSICO-FINANCEIRO

Até final 2009	2010	2011	2012	Anos seguintes
Financeiro				
0	46.332	39.016	39.016	0
Físico				
0,00%	37,00%	32,00%	31,00%	0,00%

ÓRGÃO	AÇÃO ORÇAMENTÁRIA	LOCALIZADOR DE GASTO	DADOS DO PROJETO	CRONOGRAMA FÍSICO-FINANCEIRO
--------------	--------------------------	-----------------------------	-------------------------	-------------------------------------

11K00000 REUNI - Readequação da Infra-Estrutura da Universidade Federal de Santa Maria (UFSM)

11K00043 No Estado do Rio Grande do Sul

TÍTULO DA OBRA: REUNI - Readequação da Infra-Estrutura da Universidade Federal de Santa Maria (UFSM)

ESTÁGIO ATUAL DO PROJETO

Valor Total do Projeto 52.679
Total Executado: 19.583
Percentual Execução 37,17%

Resumo do estágio atual do Projeto:

REUNI - Readequação da Infra-Estrutura da Universidade Federal de Santa Maria (UFSM). 37,17 % Executado

CRONOGRAMA FÍSICO-FINANCEIRO

Até final 2009	2010	2011	2012	Anos seguintes
Financeiro				
0	12.347	20.749	0	0
Físico				
0,00%	23,00%	39,83%	0,00%	0,00%

26248 Universidade Federal Rural de Pernambuco

1073 Brasil Universitário

11L00000 REUNI - Readequação da Infra-Estrutura da Universidade Federal Rural de Pernambuco (UFRPE)

11L00026 No Estado de Pernambuco

TÍTULO DA OBRA: REUNI - Readequação da Infra-Estrutura da Universidade Federal Rural de Pernambuco (UFRPE)

ESTÁGIO ATUAL DO PROJETO

Valor Total do Projeto 24.527
Total Executado: 7.413
Percentual Execução 30,22%

Resumo do estágio atual do Projeto:

REUNI - Readequação da Infra-Estrutura da Universidade Federal Rural de Pernambuco (UFRPE). 30,22 % Executado

CRONOGRAMA FÍSICO-FINANCEIRO

Até final 2009	2010	2011	2012	Anos seguintes
Financeiro				
0	7.248	9.866	0	0
Físico				
0,00%	30,00%	39,78%	0,00%	0,00%

26249 Universidade Federal Rural do Rio de Janeiro

1073 Brasil Universitário

ÓRGÃO	AÇÃO ORÇAMENTÁRIA	LOCALIZADOR DE GASTO	DADOS DO PROJETO	CRONOGRAMA FÍSICO-FINANCEIRO
--------------	--------------------------	-----------------------------	-------------------------	-------------------------------------

11L60000 REUNI - Readequação da Infra-Estrutura da Universidade Federal Rural do Rio de Janeiro (UFRRJ)

11L60033 No Estado do Rio de Janeiro

TÍTULO DA OBRA: REUNI - Readequação da Infra-Estrutura da Universidade Federal Rural do Rio de Janeiro (UFRRJ)

ESTÁGIO ATUAL DO PROJETO

Valor Total do Projeto 43.618

Total Executado: 9.857

Percentual Execução 22,60%

Resumo do estágio atual do Projeto:

REUNI - Readequação da Infra-Estrutura da Universidade Federal Rural do Rio de Janeiro (UFRRJ). 22,6 % Executado

CRONOGRAMA FÍSICO-FINANCEIRO

Até final 2009	2010	2011	2012	Anos seguintes
Financeiro				
0	14.124	19.637	0	0
Físico				
0,00%	32,00%	45,40%	0,00%	0,00%

26251 Fundação Universidade Federal do Tocantins

1073 Brasil Universitário

11M60000 REUNI - Readequação da Infra-Estrutura da Universidade Federal do Tocantins (UFT)

11M60017 No Estado de Tocantins

TÍTULO DA OBRA: REUNI - Readequação da Infra-Estrutura da Universidade Federal do Tocantins (UFT)

ESTÁGIO ATUAL DO PROJETO

Valor Total do Projeto 25.081

Total Executado: 7.883

Percentual Execução 31,43%

Resumo do estágio atual do Projeto:

REUNI - Readequação da Infra-Estrutura da Universidade Federal do Tocantins (UFT). 31,43 % Executado

CRONOGRAMA FÍSICO-FINANCEIRO

Até final 2009	2010	2011	2012	Anos seguintes
Financeiro				
0	8.700	8.498	0	0
Físico				
0,00%	35,00%	33,57%	0,00%	0,00%

26252 Universidade Federal de Campina Grande

1073 Brasil Universitário

ÓRGÃO	AÇÃO ORÇAMENTÁRIA	LOCALIZADOR DE GASTO	DADOS DO PROJETO	CRONOGRAMA FÍSICO-FINANCEIRO
--------------	--------------------------	-----------------------------	-------------------------	-------------------------------------

11MW0000 REUNI - Readequação da Infra-Estrutura da Universidade Federal de Campina Grande (UFCG)

11MW0025 No Estado da Paraíba

TÍTULO DA OBRA: REUNI - Readequação da Infra-Estrutura da Universidade Federal de Campina Grande (UFCG)

ESTÁGIO ATUAL DO PROJETO

Valor Total do Projeto 37.856

Total Executado: 7.357

Percentual Execução 19,43%

Resumo do estágio atual do Projeto:

REUNI - Readequação da Infra-Estrutura da Universidade Federal de Campina Grande (UFCG). 19,43 % Executado

CRONOGRAMA FÍSICO-FINANCEIRO

Até final 2009	2010	2011	2012	Anos seguintes
Financeiro				
0	14.070	16.429	0	0
Físico				
0,00%	37,00%	43,57%	0,00%	0,00%

26254 Universidade Federal do Triângulo Mineiro

1073 Brasil Universitário

11N20000 REUNI - Readequação da Infra-Estrutura da Universidade Federal do Triângulo Mineiro (UFTM)

11N20031 No Estado de Minas Gerais

TÍTULO DA OBRA: REUNI - Readequação da Infra-Estrutura da Universidade Federal do Triângulo Mineiro (UFTM)

ESTÁGIO ATUAL DO PROJETO

Valor Total do Projeto 24.296

Total Executado: 8.148

Percentual Execução 33,54%

Resumo do estágio atual do Projeto:

REUNI - Readequação da Infra-Estrutura da Universidade Federal do Triângulo Mineiro (UFTM). 33,54 % Executado

CRONOGRAMA FÍSICO-FINANCEIRO

Até final 2009	2010	2011	2012	Anos seguintes
Financeiro				
0	6.379	9.769	0	0
Físico				
0,00%	26,00%	40,46%	0,00%	0,00%

26255 Universidade Federal do Vale do Jequitinhonha e Mucuri

1073 Brasil Universitário

ÓRGÃO	AÇÃO ORÇAMENTÁRIA	LOCALIZADOR DE GASTO	DADOS DO PROJETO	CRONOGRAMA FÍSICO-FINANCEIRO
--------------	--------------------------	-----------------------------	-------------------------	-------------------------------------

11N90000 REUNI - Readequação da Infra-Estrutura da Universidade Federal do Vale do Jequitinhonha e Mucuri (UFVJM)
11N90031 No Estado de Minas Gerais

TÍTULO DA OBRA: REUNI - Readequação da Infra-Estrutura da Universidade Federal do Vale do Jequitinhonha e Mucuri (UFVJM)

ESTÁGIO ATUAL DO PROJETO

Valor Total do Projeto 25.188
Total Executado: 4.978
Percentual Execução 19,76%

Resumo do estágio atual do Projeto:

REUNI - Readequação da Infra-Estrutura da Universidade Federal do Vale do Jequitinhonha e Mucuri (UFVJM). 19,76 % Executado

CRONOGRAMA FÍSICO-FINANCEIRO

Até final 2009	2010	2011	2012	Anos seguintes
Financeiro				
0	10.075	10.135	0	0
Físico				
0,00%	40,00%	40,24%	0,00%	0,00%

26258 Universidade Tecnológica Federal do Paraná

1073 Brasil Universitário

11O00000 REUNI - Readequação da Infra-Estrutura da Universidade Tecnológica Federal do Paraná (UTFPR)
11O00041 No Estado do Paraná

TÍTULO DA OBRA: REUNI - Readequação da Infra-Estrutura da Universidade Tecnológica Federal do Paraná (UTFPR)

ESTÁGIO ATUAL DO PROJETO

Valor Total do Projeto 90.199
Total Executado: 28.103
Percentual Execução 31,16%

Resumo do estágio atual do Projeto:

REUNI - Readequação da Infra-Estrutura da Universidade Tecnológica Federal do Paraná (UTFPR). 31,16 % Executado

CRONOGRAMA FÍSICO-FINANCEIRO

Até final 2009	2010	2011	2012	Anos seguintes
Financeiro				
0	23.411	38.685	0	0
Físico				
0,00%	26,00%	42,84%	0,00%	0,00%

26262 Universidade Federal de São Paulo

1073 Brasil Universitário

ÓRGÃO**AÇÃO ORÇAMENTÁRIA****LOCALIZADOR DE GASTO****DADOS DO PROJETO****CRONOGRAMA FÍSICO-FINANCEIRO**

110Y0000 REUNI - Readequação da Infra-Estrutura da Universidade Federal de São Paulo (UNIFESP)

110Y0035 No Estado de São Paulo

TÍTULO DA OBRA: REUNI - Readequação da Infra-Estrutura da Universidade Federal de São Paulo (UNIFESP)**ESTÁGIO ATUAL DO PROJETO****Valor Total do Projeto** 44.172**Total Executado:** 13.693**Percentual Execução** 31,00%**Resumo do estágio atual do Projeto:**

REUNI - Readequação da Infra-Estrutura da Universidade Federal de São Paulo (UNIFESP). 31 % Executado

1H840000 Expansão do Ensino Superior - Campus de Diadema

1H840101 No Município de Diadema - SP

TÍTULO DA OBRA: Expansão do Ensino Superior - Campus de Diadema**CRONOGRAMA FÍSICO-FINANCEIRO**

Até final 2009	2010	2011	2012	Anos seguintes
Financeiro				
0	7.730	22.749	0	0
Físico				
0,00%	17,00%	52,00%	0,00%	0,00%

ESTÁGIO ATUAL DO PROJETO**Valor Total do Projeto** 102.790**Total Executado:** 18.342**Percentual Execução** 17,84%**Resumo do estágio atual do Projeto:**

Expansão do Ensino Superior - Campus de Diadema. 19,5 % Executado

CRONOGRAMA FÍSICO-FINANCEIRO

Até final 2009	2010	2011	2012	Anos seguintes
Financeiro				
0	2.082	82.366	0	0
Físico				
19,50%	9,00%	53,66%	0,00%	0,00%

ÓRGÃO	AÇÃO ORÇAMENTÁRIA	LOCALIZADOR DE GASTO	DADOS DO PROJETO	CRONOGRAMA FÍSICO-FINANCEIRO
--------------	--------------------------	-----------------------------	-------------------------	-------------------------------------

1H850000 Expansão do Ensino Superior - Campus de Guarulhos

1H850101 No Município de Guarulhos - SP

TÍTULO DA OBRA: Expansão do Ensino Superior - Campus de Guarulhos

ESTÁGIO ATUAL DO PROJETO

Valor Total do Projeto 41.365

Total Executado: 3.448

Percentual Execução 8,34%

Resumo do estágio atual do Projeto:

Expansão do Ensino Superior - Campus de Guarulhos. 8,34 % Executado

1H860000 Expansão do Ensino Superior - Campus de Santos

1H860101 No Município de Santos - SP

TÍTULO DA OBRA: Expansão do Ensino Superior - Campus de Santos

ESTÁGIO ATUAL DO PROJETO

Valor Total do Projeto 73.472

Total Executado: 29.384

Percentual Execução 39,99%

Resumo do estágio atual do Projeto:

Expansão do Ensino Superior - Campus de Santos. 25,71 % Executado

26268 Fundação Universidade Federal de Rondônia

1073 Brasil Universitário

CRONOGRAMA FÍSICO-FINANCEIRO

Até final 2009	2010	2011	2012	Anos seguintes
Financeiro				
3.448	1.453	33.016	0	0
Físico				
83,40%	4,00%	4,26%	0,00%	0,00%

CRONOGRAMA FÍSICO-FINANCEIRO

Até final 2009	2010	2011	2012	Anos seguintes
Financeiro				
0	1.729	42.359	0	0
Físico				
25,71%	10,00%	24,30%	0,00%	0,00%

ÓRGÃO	AÇÃO ORÇAMENTÁRIA	LOCALIZADOR DE GASTO	DADOS DO PROJETO	CRONOGRAMA FÍSICO-FINANCEIRO
--------------	--------------------------	-----------------------------	-------------------------	-------------------------------------

119S0000 REUNI - Readequação da Infra-Estrutura da Universidade Federal de Rondônia (UNIR)

119S0011 No Estado de Rondônia

TÍTULO DA OBRA: REUNI - Readequação da Infra-Estrutura da Universidade Federal de Rondônia (UNIR)

ESTÁGIO ATUAL DO PROJETO

Valor Total do Projeto 31.461
Total Executado: 7.186
Percentual Execução 22,84%

Resumo do estágio atual do Projeto:

REUNI - Readequação da Infra-Estrutura da Universidade Federal de Rondônia (UNIR). 9,09 % Executado

CRONOGRAMA FÍSICO-FINANCEIRO

Até final 2009	2010	2011	2012	Anos seguintes
Financeiro				
0	9.597	14.678	0	0
Físico				
0,00%	31,00%	46,16%	0,00%	0,00%

26269 Fundação Universidade do Rio de Janeiro

1073 Brasil Universitário

119T0000 REUNI - Readequação da Infra-Estrutura da Universidade Federal do Estado do Rio de Janeiro (UNIRIO)

119T0033 No Estado do Rio de Janeiro

TÍTULO DA OBRA: REUNI - Readequação da Infra-Estrutura da Universidade Federal do Estado do Rio de Janeiro (UNIRIO)

ESTÁGIO ATUAL DO PROJETO

Valor Total do Projeto 33.649
Total Executado: 9.190
Percentual Execução 27,31%

Resumo do estágio atual do Projeto:

REUNI - Readequação da Infra-Estrutura da Universidade Federal do Estado do Rio de Janeiro (UNIRIO). 27,31 % Executado

CRONOGRAMA FÍSICO-FINANCEIRO

Até final 2009	2010	2011	2012	Anos seguintes
Financeiro				
0	11.194	13.265	0	0
Físico				
0,00%	37,00%	35,69%	0,00%	0,00%

26270 Fundação Universidade do Amazonas

1073 Brasil Universitário

ÓRGÃO	AÇÃO ORÇAMENTÁRIA	LOCALIZADOR DE GASTO	DADOS DO PROJETO	CRONOGRAMA FÍSICO-FINANCEIRO
--------------	--------------------------	-----------------------------	-------------------------	-------------------------------------

119U0000 REUNI - Readequação da Infra-Estrutura da Universidade Federal do Amazonas (UFAM)

119U0013 No Estado do Amazonas

TÍTULO DA OBRA: REUNI - Readequação da Infra-Estrutura da Universidade Federal do Amazonas (UFAM)

ESTÁGIO ATUAL DO PROJETO

Valor Total do Projeto 46.526
Total Executado: 10.572
Percentual Execução 22,72%

Resumo do estágio atual do Projeto:

REUNI - Readequação da Infra-Estrutura da Universidade Federal do Amazonas (UFAM). 22,72 % Executado

CRONOGRAMA FÍSICO-FINANCEIRO

Até final 2009	2010	2011	2012	Anos seguintes
Financeiro				
0	8.311	27.643	0	0
Físico				
0,00%	22,00%	55,28%	0,00%	0,00%

26271 Fundação Universidade de Brasília

1073 Brasil Universitário

119W0000 REUNI - Readequação da Infra-Estrutura da Universidade de Brasília (UnB)

119W0053 No Distrito Federal

TÍTULO DA OBRA: REUNI - Readequação da Infra-Estrutura da Universidade de Brasília (UnB)

ESTÁGIO ATUAL DO PROJETO

Valor Total do Projeto 121.976
Total Executado: 31.156
Percentual Execução 25,54%

Resumo do estágio atual do Projeto:

REUNI - Readequação da Infra-Estrutura da Universidade de Brasília (UnB). 15,71 % Executado

CRONOGRAMA FÍSICO-FINANCEIRO

Até final 2009	2010	2011	2012	Anos seguintes
Financeiro				
0	24.505	66.315	0	0
Físico				
0,00%	27,00%	47,46%	0,00%	0,00%

26272 Fundação Universidade Federal do Maranhão

1073 Brasil Universitário

ÓRGÃO	AÇÃO ORÇAMENTÁRIA	LOCALIZADOR DE GASTO	DADOS DO PROJETO	CRONOGRAMA FÍSICO-FINANCEIRO
-------	-------------------	----------------------	------------------	------------------------------

119X0000 REUNI - Readequação da Infra-Estrutura da Universidade Federal do Maranhão (UFMA)
119X0021 No Estado do Maranhão

TÍTULO DA OBRA: REUNI - Readequação da Infra-Estrutura da Universidade Federal do Maranhão (UFMA)

ESTÁGIO ATUAL DO PROJETO

Valor Total do Projeto 44.704
Total Executado: 17.192
Percentual Execução 38,46%

Resumo do estágio atual do Projeto:

REUNI - Readequação da Infra-Estrutura da Universidade Federal do Maranhão (UFMA). 38,46 % Executado

CRONOGRAMA FÍSICO-FINANCEIRO

Até final 2009	2010	2011	2012	Anos seguintes
Financeiro				
0	13.584	13.928	0	0
Físico				
0,00%	31,00%	30,54%	0,00%	0,00%

26273 Fundação Universidade Federal do Rio Grande - RS

1073 Brasil Universitário

119Y0000 REUNI - Readequação da Infra-Estrutura da Universidade Federal do Rio Grande (FURG)
119Y0043 No Estado do Rio Grande do Sul

TÍTULO DA OBRA: REUNI - Readequação da Infra-Estrutura da Universidade Federal do Rio Grande (FURG)

ESTÁGIO ATUAL DO PROJETO

Valor Total do Projeto 28.943
Total Executado: 11.855
Percentual Execução 40,96%

Resumo do estágio atual do Projeto:

REUNI - Readequação da Infra-Estrutura da Universidade Federal do Rio Grande (FURG). 40,96 % Executado

CRONOGRAMA FÍSICO-FINANCEIRO

Até final 2009	2010	2011	2012	Anos seguintes
Financeiro				
0	5.804	11.284	0	0
Físico				
0,00%	20,00%	39,04%	0,00%	0,00%

26274 Universidade Federal de Uberlândia

1073 Brasil Universitário

ÓRGÃO	AÇÃO ORÇAMENTÁRIA	LOCALIZADOR DE GASTO	DADOS DO PROJETO	CRONOGRAMA FÍSICO-FINANCEIRO
--------------	--------------------------	-----------------------------	-------------------------	-------------------------------------

119Z0000 REUNI - Readequação da Infra-Estrutura da Universidade Federal de Uberlândia (UFU)

119Z0031 No Estado de Minas Gerais

TÍTULO DA OBRA: REUNI - Readequação da Infra-Estrutura da Universidade Federal de Uberlândia (UFU)

ESTÁGIO ATUAL DO PROJETO

Valor Total do Projeto 37.250
Total Executado: 9.310
Percentual Execução 24,99%

Resumo do estágio atual do Projeto:

REUNI - Readequação da Infra-Estrutura da Universidade Federal de Uberlândia (UFU). 31,48 % Executado

CRONOGRAMA FÍSICO-FINANCEIRO

Até final 2009	2010	2011	2012	Anos seguintes
Financeiro				
0	19.323	8.617	0	0
Físico				
0,00%	63,00%	12,01%	0,00%	0,00%

26276 Fundação Universidade Federal de Mato Grosso

1073 Brasil Universitário

11B00000 REUNI - Readequação da Infra-Estrutura da Universidade Federal de Mato Grosso (UFMT)

11B00051 No Estado do Mato Grosso

TÍTULO DA OBRA: REUNI - Readequação da Infra-Estrutura da Universidade Federal de Mato Grosso (UFMT)

ESTÁGIO ATUAL DO PROJETO

Valor Total do Projeto 95.904
Total Executado: 21.494
Percentual Execução 22,41%

Resumo do estágio atual do Projeto:

REUNI - Readequação da Infra-Estrutura da Universidade Federal de Mato Grosso (UFMT). 22,41 % Executado

CRONOGRAMA FÍSICO-FINANCEIRO

Até final 2009	2010	2011	2012	Anos seguintes
Financeiro				
0	36.005	38.405	0	0
Físico				
0,00%	38,00%	39,59%	0,00%	0,00%

26277 Fundação Universidade Federal de Ouro Preto

1073 Brasil Universitário

ÓRGÃO	AÇÃO ORÇAMENTÁRIA	LOCALIZADOR DE GASTO	DADOS DO PROJETO	CRONOGRAMA FÍSICO-FINANCEIRO
--------------	--------------------------	-----------------------------	-------------------------	-------------------------------------

11B50000 REUNI - Readequação da Infra-Estrutura da Universidade Federal de Ouro Preto (UFOP)
11B50031 No Estado de Minas Gerais

TÍTULO DA OBRA: REUNI - Readequação da Infra-Estrutura da Universidade Federal de Ouro Preto (UFOP)

ESTÁGIO ATUAL DO PROJETO

Valor Total do Projeto 38.766
Total Executado: 8.769
Percentual Execução 22,62%

Resumo do estágio atual do Projeto:

REUNI - Readequação da Infra-Estrutura da Universidade Federal de Ouro Preto (UFOP). 22,62 % Executado

CRONOGRAMA FÍSICO-FINANCEIRO

Até final 2009	2010	2011	2012	Anos seguintes
Financeiro				
0	17.499	12.498	0	0
Físico				
0,00%	45,00%	32,38%	0,00%	0,00%

26278 Fundação Universidade Federal de Pelotas

1073 Brasil Universitário

11B90000 REUNI - Readequação da Infra-Estrutura da Universidade Federal de Pelotas (UFPel)
11B90043 No Estado do Rio Grande do Sul

TÍTULO DA OBRA: REUNI - Readequação da Infra-Estrutura da Universidade Federal de Pelotas (UFPel)

ESTÁGIO ATUAL DO PROJETO

Valor Total do Projeto 43.863
Total Executado: 13.209
Percentual Execução 30,11%

Resumo do estágio atual do Projeto:

REUNI - Readequação da Infra-Estrutura da Universidade Federal de Pelotas (UFPel). 30,11 % Executado

CRONOGRAMA FÍSICO-FINANCEIRO

Até final 2009	2010	2011	2012	Anos seguintes
Financeiro				
0	12.342	18.312	0	0
Físico				
0,00%	28,00%	41,89%	0,00%	0,00%

26279 Fundação Universidade Federal do Piauí

1073 Brasil Universitário

ÓRGÃO	AÇÃO ORÇAMENTÁRIA	LOCALIZADOR DE GASTO	DADOS DO PROJETO	CRONOGRAMA FÍSICO-FINANCEIRO
--------------	--------------------------	-----------------------------	-------------------------	-------------------------------------

11BA0000 REUNI - Readequação da Infra-Estrutura da Universidade Federal do Piauí (UFPI)
11BA0022 No Estado do Piauí

TÍTULO DA OBRA: REUNI - Readequação da Infra-Estrutura da Universidade Federal do Piauí (UFPI)

ESTÁGIO ATUAL DO PROJETO

Valor Total do Projeto 30.057
Total Executado: 6.548
Percentual Execução 21,79%

Resumo do estágio atual do Projeto:
REUNI - Readequação da Infra-Estrutura da Universidade Federal do Piauí (UFPI). 21,03 % Executado

1H730000 Expansão do Ensino Superior - Campus de Bom Jesus
1H730101 No Município de Bom Jesus - PI

TÍTULO DA OBRA: Expansão do Ensino Superior - Campus de Bom Jesus

CRONOGRAMA FÍSICO-FINANCEIRO

Até final 2009	2010	2011	2012	Anos seguintes
Financeiro				
0	5.817	17.692	0	0
Físico				
0,00%	25,00%	53,21%	0,00%	0,00%

ESTÁGIO ATUAL DO PROJETO

Valor Total do Projeto 20.019
Total Executado: 13.222
Percentual Execução 66,05%

Resumo do estágio atual do Projeto:
Expansão do Ensino Superior - Campus de Bom Jesus. 34,38 % Executado

26280 Fundação Universidade Federal de São Carlos

1073 Brasil Universitário

CRONOGRAMA FÍSICO-FINANCEIRO

Até final 2009	2010	2011	2012	Anos seguintes
Financeiro				
0	2.030	4.767	0	0
Físico				
0,00%	24,00%	9,96%	0,00%	0,00%

ÓRGÃO**AÇÃO ORÇAMENTÁRIA****LOCALIZADOR DE GASTO****DADOS DO PROJETO****CRONOGRAMA FÍSICO-FINANCEIRO**

11C00000 REUNI - Readequação da Infra-Estrutura da Fundação Universidade Federal de São Carlos (UFSCar)

11C00035 No Estado de São Paulo

TÍTULO DA OBRA: REUNI - Readequação da Infra-Estrutura da Fundação Universidade Federal de São Carlos (UFSCar)**ESTÁGIO ATUAL DO PROJETO****Valor Total do Projeto** 22.293**Total Executado:** 5.180**Percentual Execução** 23,24%**Resumo do estágio atual do Projeto:**

REUNI - Readequação da Infra-Estrutura da Fundação Universidade Federal de São Carlos (UFSCar). 87,85 % Executado

1H800000 Expansão do Ensino Superior - Campus de Sorocaba

1H800101 No Município de Sorocaba - SP

TÍTULO DA OBRA: Expansão do Ensino Superior - Campus de Sorocaba**CRONOGRAMA FÍSICO-FINANCEIRO**

Até final 2009	2010	2011	2012	Anos seguintes
Financeiro				
5.180	858	11.075	0	0
Físico				
64,76%	6,00%	6,00%	0,00%	0,00%

ESTÁGIO ATUAL DO PROJETO**Valor Total do Projeto** 32.352**Total Executado:** 9.088**Percentual Execução** 28,09%**Resumo do estágio atual do Projeto:**

Expansão do Ensino Superior - Campus de Sorocaba. 28,09 % Executado

CRONOGRAMA FÍSICO-FINANCEIRO

Até final 2009	2010	2011	2012	Anos seguintes
Financeiro				
0	1.487	21.777	0	0
Físico				
28,09%	5,00%	38,82%	0,00%	0,00%

26281 Fundação Universidade Federal de Sergipe

1073 Brasil Universitário

ÓRGÃO	AÇÃO ORÇAMENTÁRIA	LOCALIZADOR DE GASTO	DADOS DO PROJETO	CRONOGRAMA FÍSICO-FINANCEIRO
--------------	--------------------------	-----------------------------	-------------------------	-------------------------------------

11C10000 REUNI - Readequação da Infra-Estrutura da Universidade Federal de Sergipe (UFS)

11C10028 No Estado de Sergipe

TÍTULO DA OBRA: REUNI - Readequação da Infra-Estrutura da Universidade Federal de Sergipe (UFS)

ESTÁGIO ATUAL DO PROJETO

Valor Total do Projeto 55.888

Total Executado: 12.219

Percentual Execução 21,86%

Resumo do estágio atual do Projeto:

REUNI - Readequação da Infra-Estrutura da Universidade Federal de Sergipe (UFS). 21,86 % Executado

CRONOGRAMA FÍSICO-FINANCEIRO

Até final 2009	2010	2011	2012	Anos seguintes
Financeiro				
0	20.615	23.054	0	0
Físico				
0,00%	37,00%	41,14%	0,00%	0,00%

26282 Fundação Universidade Federal de Viçosa

1073 Brasil Universitário

11D00000 REUNI - Readequação da Infra-Estrutura da Universidade Federal de Viçosa (UFV)

11D00031 No Estado de Minas Gerais

TÍTULO DA OBRA: REUNI - Readequação da Infra-Estrutura da Universidade Federal de Viçosa (UFV)

ESTÁGIO ATUAL DO PROJETO

Valor Total do Projeto 26.495

Total Executado: 6.384

Percentual Execução 24,10%

Resumo do estágio atual do Projeto:

REUNI - Readequação da Infra-Estrutura da Universidade Federal de Viçosa (UFV). 24,1 % Executado

CRONOGRAMA FÍSICO-FINANCEIRO

Até final 2009	2010	2011	2012	Anos seguintes
Financeiro				
0	19.294	817	0	0
Físico				
0,00%	73,00%	2,90%	0,00%	0,00%

26283 Fundação Universidade Federal de Mato Grosso do Sul

1073 Brasil Universitário

ÓRGÃO	AÇÃO ORÇAMENTÁRIA	LOCALIZADOR DE GASTO	DADOS DO PROJETO	CRONOGRAMA FÍSICO-FINANCEIRO
--------------	--------------------------	-----------------------------	-------------------------	-------------------------------------

11DH0000 REUNI - Readequação da Infra-Estrutura da Universidade Federal do Mato Grosso do Sul (UFMS)

11DH0054 No Estado do Mato Grosso do Sul

TÍTULO DA OBRA: REUNI - Readequação da Infra-Estrutura da Universidade Federal do Mato Grosso do Sul (UFMS)

ESTÁGIO ATUAL DO PROJETO

Valor Total do Projeto 40.532
Total Executado: 14.802
Percentual Execução 36,52%

Resumo do estágio atual do Projeto:

REUNI - Readequação da Infra-Estrutura da Universidade Federal do Mato Grosso do Sul (UFMS). 15,86 % Executado

CRONOGRAMA FÍSICO-FINANCEIRO

Até final 2009	2010	2011	2012	Anos seguintes
Financeiro				
0	6.309	19.421	0	0
Físico				
0,00%	30,00%	33,48%	0,00%	0,00%

26285 Fundação Universidade Federal de São João Del Rei

1073 Brasil Universitário

11DO0000 REUNI - Readequação da Infra-Estrutura da Universidade Federal de São João Del Rei (UFSJ)

11DO0031 No Estado de Minas Gerais

TÍTULO DA OBRA: REUNI - Readequação da Infra-Estrutura da Universidade Federal de São João Del Rei (UFSJ)

ESTÁGIO ATUAL DO PROJETO

Valor Total do Projeto 34.015
Total Executado: 0
Percentual Execução 0,00%

Resumo do estágio atual do Projeto:

REUNI - Readequação da Infra-Estrutura da Universidade Federal de São João Del Rei (UFSJ). 15 % Executado

CRONOGRAMA FÍSICO-FINANCEIRO

Até final 2009	2010	2011	2012	Anos seguintes
Financeiro				
5.100	11.624	17.291	0	0
Físico				
15,00%	34,00%	51,00%	0,00%	0,00%

26291 Fundação Coordenação de Aperfeiçoamento de Pessoal de Nível Superior - CAPES

1375 Desenvolvimento do Ensino da Pós-Graduação e da Pesquisa Científica

ÓRGÃO**AÇÃO ORÇAMENTÁRIA****LOCALIZADOR DE GASTO****DADOS DO PROJETO****CRONOGRAMA FÍSICO-FINANCEIRO**

12TS0000 Aquisição e Adequação do Prédio-Sede da CAPES

12TS0053 No Distrito Federal

TÍTULO DA OBRA: Aquisição e Adequação do Prédio-Sede da CAPES**ESTÁGIO ATUAL DO PROJETO****Valor Total do Projeto** 62.000**Total Executado:** 0**Percentual Execução** 0,00%**Resumo do estágio atual do Projeto:**Aquisição e Adequação do Prédio-Sede da CAPES. 0 %
Executado**CRONOGRAMA FÍSICO-FINANCEIRO**

Até final 2009	2010	2011	2012	Anos seguintes
Financeiro				
0	30.000	32.000	0	0
Físico				
0,00%	48,00%	52,00%	0,00%	0,00%

26350 Fundação Universidade Federal da Grande Dourados

1073 Brasil Universitário

12EM0000 Implantação da Universidade Federal da Grande Dourados

12EM0054 No Estado do Mato Grosso do Sul

TÍTULO DA OBRA: Implantação da Universidade Federal da Grande Dourados**ESTÁGIO ATUAL DO PROJETO****Valor Total do Projeto** 70.057**Total Executado:** 22.703**Percentual Execução** 32,41%**Resumo do estágio atual do Projeto:**Implantação da Universidade Federal da Grande Dourados.
32,41 % Executado**CRONOGRAMA FÍSICO-FINANCEIRO**

Até final 2009	2010	2011	2012	Anos seguintes
Financeiro				
0	8.931	38.423	0	0
Físico				
0,00%	13,00%	54,59%	0,00%	0,00%

26351 Universidade Federal do Recôncavo da Bahia

1073 Brasil Universitário

ÓRGÃO	AÇÃO ORÇAMENTÁRIA	LOCALIZADOR DE GASTO	DADOS DO PROJETO	CRONOGRAMA FÍSICO-FINANCEIRO
--------------	--------------------------	-----------------------------	-------------------------	-------------------------------------

10TM0000 Implantação da Universidade Federal do Recôncavo da Bahia

10TM0101 No Município de Cruz das Almas - BA

TÍTULO DA OBRA: Implantação da Universidade Federal do Recôncavo da Bahia

ESTÁGIO ATUAL DO PROJETO

Valor Total do Projeto 76.854
Total Executado: 46.774
Percentual Execução 60,86%

Resumo do estágio atual do Projeto:

Implantação da Universidade Federal do Recôncavo da Bahia. 25,8 % Executado

CRONOGRAMA FÍSICO-FINANCEIRO

Até final 2009	2010	2011	2012	Anos seguintes
Financeiro				
0	14.987	15.093	0	0
Físico				
0,00%	23,00%	16,14%	0,00%	0,00%

11EC0000 REUNI - Readequação da Infra-Estrutura da Universidade Federal do Recôncavo da Bahia (UFRB)

11EC0029 No Estado da Bahia

TÍTULO DA OBRA: REUNI - Readequação da Infra-Estrutura da Universidade Federal do Recôncavo da Bahia (UFRB)

ESTÁGIO ATUAL DO PROJETO

Valor Total do Projeto 21.424
Total Executado: 1.869
Percentual Execução 8,72%

Resumo do estágio atual do Projeto:

REUNI - Readequação da Infra-Estrutura da Universidade Federal do Recôncavo da Bahia (UFRB). 7,53 % Executado

CRONOGRAMA FÍSICO-FINANCEIRO

Até final 2009	2010	2011	2012	Anos seguintes
Financeiro				
0	4.780	14.775	0	0
Físico				
0,00%	29,00%	62,27%	0,00%	0,00%

26352 Fundação Universidade Federal do ABC

1073 Brasil Universitário

ÓRGÃO	AÇÃO ORÇAMENTÁRIA	LOCALIZADOR DE GASTO	DADOS DO PROJETO	CRONOGRAMA FÍSICO-FINANCEIRO
--------------	--------------------------	-----------------------------	-------------------------	-------------------------------------

12EL0000 Implantação da Universidade Federal do ABC

12EL0035 No Estado de São Paulo

TÍTULO DA OBRA: Implantação da Universidade Federal do ABC

ESTÁGIO ATUAL DO PROJETO

Valor Total do Projeto 187.273

Total Executado: 78.592

Percentual Execução 41,97%

Resumo do estágio atual do Projeto:

Implantação da Universidade Federal do ABC. 41,97 %
Executado

CRONOGRAMA FÍSICO-FINANCEIRO

Até final 2009	2010	2011	2012	Anos seguintes
Financeiro				
0	18.138	90.543	0	0
Físico				
0,00%	10,00%	48,03%	0,00%	0,00%

ÓRGÃO**AÇÃO ORÇAMENTÁRIA****LOCALIZADOR DE GASTO****DADOS DO PROJETO****CRONOGRAMA FÍSICO-FINANCEIRO****30000 Ministério da Justiça****30107 Departamento de Polícia Rodoviária Federal**

1386 Desenvolvimento Institucional da Polícia Rodoviária Federal

1D490000 Construção do Edifício-Sede do Departamento de Polícia Rodoviária Federal

1D490101 Em Brasília - DF

TÍTULO DA OBRA: CONSTRUÇÃO DO EDIFÍCIO SEDE DO DEPARTAMENTO DE POLÍCIA RODOVIÁRIA FEDERAL**ESTÁGIO ATUAL DO PROJETO****Valor Total do Projeto** 86.985**Total Executado:** 1.135**Percentual Execução** 1,30%**Resumo do estágio atual do Projeto:**

CONSTRUÇÃO DO EDIFÍCIO SEDE E UNIVERSIDADE DA POLÍCIA RODOVIÁRIA FEDERAL. CONSTRUÇÃO DA 1ª ETAPA COM TOTAL DE 18.690 m2 NO DISTRITO FEDERAL.

CRONOGRAMA FÍSICO-FINANCEIRO

Até final 2009	2010	2011	2012	Anos seguintes
Financeiro				
15.000	20.000	50.850	0	0
Físico				
4,07%	37,00%	57,63%	0,00%	0,00%

30907 Fundo Penitenciário Nacional - FUNPEN

0661 Aprimoramento da Execução Penal

10M10000 Construção da Quinta Penitenciária Federal

10M10101 Em Brasília - DF

TÍTULO DA OBRA: CONSTRUÇÃO DA QUINTA PENITENCIÁRIA FEDERAL NO DISTRITO FEDERAL**ESTÁGIO ATUAL DO PROJETO****Valor Total do Projeto** 32.000**Total Executado:** 18**Percentual Execução** 0,06%**Resumo do estágio atual do Projeto:**

EM FASE DE PROCESSO LICITATORIO PARA CONTRATAÇÃO DE EMPRESA PARA ELABORAÇÃO DO PROJETO EXECUTIVO.

CRONOGRAMA FÍSICO-FINANCEIRO

Até final 2009	2010	2011	2012	Anos seguintes
Financeiro				
2.000	10.000	19.982	0	0
Físico				
8,00%	50,00%	41,94%	0,00%	0,00%

ÓRGÃO	AÇÃO ORÇAMENTÁRIA	LOCALIZADOR DE GASTO	DADOS DO PROJETO	CRONOGRAMA FÍSICO-FINANCEIRO
--------------	--------------------------	-----------------------------	-------------------------	-------------------------------------

1A180000 Construção da Escola Penitenciária Nacional

1A180101 Em Brasília - DF

TÍTULO DA OBRA: Construção da Escola Penitenciária Nacional

ESTÁGIO ATUAL DO PROJETO

Valor Total do Projeto 32.702
Total Executado: 0
Percentual Execução 0,00%

Resumo do estágio atual do Projeto:

Previsão de contratação de empresa para confecção do projeto executivo.

CRONOGRAMA FÍSICO-FINANCEIRO

Até final 2009	2010	2011	2012	Anos seguintes
Financeiro				
3.400	10.700	18.602	0	0
Físico				
10,00%	40,00%	50,00%	0,00%	0,00%

30909 Fundo para Aparelhamento e Operacionalização das Atividades-Fim da Polícia Federal - FUNAPOL

1353 Modernização da Polícia Federal

10HV0000 Implantação da Escola Superior de Polícia Federal

10HV0053 No Distrito Federal

TÍTULO DA OBRA: IMPLANTAÇÃO DA ESCOLA SUPERIOR DE POLÍCIA FEDERAL.

ESTÁGIO ATUAL DO PROJETO

Valor Total do Projeto 8.300
Total Executado: 57
Percentual Execução 0,69%

Resumo do estágio atual do Projeto:

FUNDAÇÃO, SUPERESTRUTURA, ALVENARIA, COBERTURA, INSTALAÇÕES, FACHADAS, ESQUADRIAS, REVESTIMENTOS, ELEMENTOS DIVERSOS E CONCLUSÃO DA OBRA. INSTALAÇÃO DOS EQUIPAMENTOS.

CRONOGRAMA FÍSICO-FINANCEIRO

Até final 2009	2010	2011	2012	Anos seguintes
Financeiro				
3.943	4.300	0	0	0
Físico				
47,31%	52,00%	0,00%	0,00%	0,00%

ÓRGÃO	AÇÃO ORÇAMENTÁRIA	LOCALIZADOR DE GASTO	DADOS DO PROJETO	CRONOGRAMA FÍSICO-FINANCEIRO
--------------	--------------------------	-----------------------------	-------------------------	-------------------------------------

10JJ0000 Construção do Anexo da Superintendência Regional da Polícia Federal no Rio de Janeiro
10JJ0033 No Estado do Rio de Janeiro

TÍTULO DA OBRA: CONSTRUÇÃO DO ANEXO DA SUPERINTENDÊNCIA REGINAL DA POLÍCIA FEDERAL NO RIO DE JANEIRO

ESTÁGIO ATUAL DO PROJETO

Valor Total do Projeto 50.000
Total Executado: 500
Percentual Execução 1,00%

Resumo do estágio atual do Projeto:
A OBRA ENCONTRA-SE NO PROJETO. COM UMA
ÁRE DE 15.000M2.

125I0000 Construção do Centro Nacional de Capacitação e Difusão de Ciências Forenses
125I0053 No Distrito Federal

TÍTULO DA OBRA: CONSTRUÇÃO DO CENTRO NACIONAL DE CAPACITAÇÃO E DIFUSÃO DE CIÊNCIAS FORENSES.

ESTÁGIO ATUAL DO PROJETO

Valor Total do Projeto 37.550
Total Executado: 0
Percentual Execução 0,00%

Resumo do estágio atual do Projeto:
FUNDAÇÃO, SUPERESTRUTURA, ALVENARIA,
COBERTURA E INSTALAÇÕES. COM UMA ÁREA DE
10.100 M2.

CRONOGRAMA FÍSICO-FINANCEIRO

Até final 2009	2010	2011	2012	Anos seguintes
Financeiro				
2.000	6.000	15.000	15.000	11.500
Físico				
7,00%	3,00%	30,00%	30,00%	29,00%

CRONOGRAMA FÍSICO-FINANCEIRO

Até final 2009	2010	2011	2012	Anos seguintes
Financeiro				
550	1.000	15.000	21.000	0
Físico				
1,00%	1,00%	38,00%	60,00%	0,00%

ÓRGÃO	AÇÃO ORÇAMENTÁRIA	LOCALIZADOR DE GASTO	DADOS DO PROJETO	CRONOGRAMA FÍSICO-FINANCEIRO
--------------	--------------------------	-----------------------------	-------------------------	-------------------------------------

1K690000 Reforma e Modernização do Edifício-Sede da Superintendência Regional da Polícia Federal no Rio de Janeiro

1K690101 No Município de Rio de Janeiro - RJ

TÍTULO DA OBRA: REFORMA E MODERNIZAÇÃO DO ED.SEDE DA SUPERINTENDÊNCIA REGIONAL DA POLÍCIA FEDERAL NO RIO DE JANEIRO

ESTÁGIO ATUAL DO PROJETO

Valor Total do Projeto 54.200
Total Executado: 23.100
Percentual Execução 42,62%

Resumo do estágio atual do Projeto:

REFORMA DO SEGUNDO PAVIMENTO. COM UMA
 ÁREA TOTAL DE 28.000 M2.

CRONOGRAMA FÍSICO-FINANCEIRO

Até final 2009	2010	2011	2012	Anos seguintes
Financeiro				
5.000	10.000	16.100	0	0
Físico				
9,00%	18,00%	30,38%	0,00%	0,00%

50220000 Construção do Edifício-Sede da Superintendência Regional da Polícia Federal no Acre

50220101 No Município de Rio Branco - AC

TÍTULO DA OBRA: CONSTRUÇÃO DO EDIFÍCIO-SEDE DA SUPERINTENDENCIA REGIONAL NO ACRE

ESTÁGIO ATUAL DO PROJETO

Valor Total do Projeto 25.000
Total Executado: 19
Percentual Execução 0,08%

Resumo do estágio atual do Projeto:

ALVENARIA, COBERTURA, INSTALAÇÃO,
 FACHADA, ESQUADRIAS E REVESTIMENTOS. COM
 UMA ÁREA TOTAL DE 12.000 M2.

CRONOGRAMA FÍSICO-FINANCEIRO

Até final 2009	2010	2011	2012	Anos seguintes
Financeiro				
7.900	10.000	7.081	0	0
Físico				
26,00%	40,00%	33,92%	0,00%	0,00%

ÓRGÃO	AÇÃO ORÇAMENTÁRIA	LOCALIZADOR DE GASTO	DADOS DO PROJETO	CRONOGRAMA FÍSICO-FINANCEIRO
--------------	--------------------------	-----------------------------	-------------------------	-------------------------------------

5E070000 Construção do Novo Edifício-Sede do Departamento da Polícia Federal
5E070001 Nacional

TÍTULO DA OBRA: CONSTRUÇÃO DO NOVO ED.SEDE DO DEPARTAMENTO DE POLÍCIA FEDERAL

ESTÁGIO ATUAL DO PROJETO

Valor Total do Projeto 209.010
Total Executado: 3.510
Percentual Execução 1,68%

Resumo do estágio atual do Projeto:
CONSTRUÇÃO DO NOVO ED.SEDE DA POLÍCIA FEDERAL, ENCONTRA-SE NA MOBILIZAÇÃO, FUNDAÇÃO E SUPERESTRUTURA. COM UM TOTAL DE 100.000 M2.

7E370000 Construção do Edifício-Sede da Superintendência Regional da Polícia Federal em Roraima
7E370101 No Município de Boa Vista - RR

TÍTULO DA OBRA: CONSTRUÇÃO DO ED.SEDE DA SUPERINTENDÊNCIA REGIONAL DA POLÍCIA FEDERAL EM RORAIMA.

ESTÁGIO ATUAL DO PROJETO

Valor Total do Projeto 30.000
Total Executado: 327
Percentual Execução 1,09%

Resumo do estágio atual do Projeto:
FUNDAÇÃO, SUPERESTRUTURA, ALVENARIA, COBERTURA E INSTALAÇÕES. COM UMA ÁREA TOTAL DE 10.500 M2.

CRONOGRAMA FÍSICO-FINANCEIRO

Até final 2009	2010	2011	2012	Anos seguintes
Financeiro				
2.000	19.000	61.500	61.500	61.500
Físico				
1,00%	7,00%	25,00%	25,00%	40,32%

CRONOGRAMA FÍSICO-FINANCEIRO

Até final 2009	2010	2011	2012	Anos seguintes
Financeiro				
5.350	7.000	8.662	8.661	0
Físico				
25,00%	28,00%	26,00%	19,91%	0,00%

ÓRGÃO	AÇÃO ORÇAMENTÁRIA	LOCALIZADOR DE GASTO	DADOS DO PROJETO	CRONOGRAMA FÍSICO-FINANCEIRO
--------------	--------------------------	-----------------------------	-------------------------	-------------------------------------

71780000 Construção do Edifício-Sede do Comando de Operações Táticas da Polícia Federal no Distrito Federal
71780056 No Distrito Federal

TÍTULO DA OBRA: CONSTRUÇÃO DO EDIFÍCIO-SEDE DO COMAMNDO DE OPERAÇÕES TÁTICAS DA POLÍCIA FEDERAL NO DISTRITO FEDERAL.

ESTÁGIO ATUAL DO PROJETO

Valor Total do Projeto 15.000
Total Executado: 238
Percentual Execução 1,59%

Resumo do estágio atual do Projeto:
FUNDAÇÃO, SUPERESTRUTURA, ALVENARIA,
COBERTURA E INSTALAÇÕES. COM UMA ÁREA DE
6.000 M2.

CRONOGRAMA FÍSICO-FINANCEIRO

Até final 2009	2010	2011	2012	Anos seguintes
Financeiro				
1.000	5.000	8.762	0	0
Físico				
33,33%	40,00%	25,08%	0,00%	0,00%

7L820000 Construção do Edifício-Sede da Superintendência Regional da Polícia Federal no Amapá
7L820056 No Município de Macapá - AP

TÍTULO DA OBRA: CONSTRUÇÃO DO EDIFÍCIO-SEDE DA SUPERINTENDÊNCIA REGIONAL DA POLÍCIA FEDERAL NA AMAPÁ.

ESTÁGIO ATUAL DO PROJETO

Valor Total do Projeto 26.000
Total Executado: 269
Percentual Execução 1,03%

Resumo do estágio atual do Projeto:
FUNDAÇÃO, SUPERESTRUTURA, ALVENARIA,
COBERTURA E INSTALAÇÕES. COM UMA ÁREA
TOTAL DE 9.000 M2.

CRONOGRAMA FÍSICO-FINANCEIRO

Até final 2009	2010	2011	2012	Anos seguintes
Financeiro				
1.515	2.000	11.107	11.109	0
Físico				
4,00%	10,00%	42,97%	42,00%	0,00%

ÓRGÃO	AÇÃO ORÇAMENTÁRIA	LOCALIZADOR DE GASTO	DADOS DO PROJETO	CRONOGRAMA FÍSICO-FINANCEIRO
--------------	--------------------------	-----------------------------	-------------------------	-------------------------------------

32000 Ministério de Minas e Energia

32263 Departamento Nacional de Produção Mineral - DNPM

0391 Mineração e Desenvolvimento Sustentável

10A40000 Reforma de Unidades Regionais do DNPM

10A40001 Nacional

TÍTULO DA OBRA: REFORMA DE UNIDADES REGIONAIS DO DNPM

ESTÁGIO ATUAL DO PROJETO

Valor Total do Projeto 17.829

Total Executado: 1.414

Percentual Execução 7,93%

Resumo do estágio atual do Projeto:

Reforma da Sede/DF e das seguintes unidades regionais do DNPM: MG, GO, SP, PA, BA, AP, MT, RJ, RO, RR, SE, SC, RS, AM, PB, ES, PR, incluindo a elaboração de projeto básico e projeto executivo.

CRONOGRAMA FÍSICO-FINANCEIRO

Até final 2009	2010	2011	2012	Anos seguintes
Financeiro				
1.128	6.287	4.000	5.000	0
Físico				
6,32%	35,26%	22,45%	28,04%	0,00%

ÓRGÃO**AÇÃO ORÇAMENTÁRIA****LOCALIZADOR DE GASTO****DADOS DO PROJETO****CRONOGRAMA FÍSICO-FINANCEIRO****34000 Ministério Público da União****34101 Ministério Público Federal**

0581 Defesa da Ordem Jurídica

11KE0000 Construção do Edifício-Sede da Procuradoria Regional da República em Porto Alegre - RS

11KE0101 No Município de Porto Alegre - RS

TÍTULO DA OBRA: Construção do Edifício-Sede da Procuradoria Regional da República em Porto Alegre - RS.**ESTÁGIO ATUAL DO PROJETO****Valor Total do Projeto** 25.063**Total Executado:** 3.086**Percentual Execução** 12,31%**Resumo do estágio atual do Projeto:**

Obra para construção do edifício-sede da Procuradoria Regional da República em Porto Alegre/RS, com 13.000m². Estágio atual: conclusão da fase de fundação e início da fase de execução da estrutura.

37520000 Implantação de Procuradorias junto às Varas Federais

37520001 Nacional

TÍTULO DA OBRA: Implantação de Procuradorias Junto às Varas Federais.**ESTÁGIO ATUAL DO PROJETO****Valor Total do Projeto** 200.000**Total Executado:** 38.479**Percentual Execução** 19,24%**Resumo do estágio atual do Projeto:**

No que se refere a essa Ação, não se aplica este parâmetro, vez que não se trata necessariamente de obras, podendo compreender serviços de adaptação e reforma das unidades em vários estágios e aquisição de material permanente.

34103 Ministério Público do Distrito Federal e dos Territórios

0581 Defesa da Ordem Jurídica

CRONOGRAMA FÍSICO-FINANCEIRO

Até final 2009	2010	2011	2012	Anos seguintes
Financeiro				
5.086	5.000	5.000	5.000	1.891
Físico				
20,00%	20,00%	20,00%	20,00%	7,69%

CRONOGRAMA FÍSICO-FINANCEIRO

Até final 2009	2010	2011	2012	Anos seguintes
Financeiro				
63.155	5.400	21.600	21.600	49.766
Físico				
32,00%	3,00%	11,00%	11,00%	23,76%

ÓRGÃO	AÇÃO ORÇAMENTÁRIA	LOCALIZADOR DE GASTO	DADOS DO PROJETO	CRONOGRAMA FÍSICO-FINANCEIRO
--------------	--------------------------	-----------------------------	-------------------------	-------------------------------------

31580000 Construção da 2ª Etapa do Edifício-Sede do Ministério Público do Distrito Federal e Territórios
31580105 Em Brasília - DF

TÍTULO DA OBRA: Construção da 2ª Etapa do Edifício-Sede do Ministério Público do Distrito Federal e Territórios

ESTÁGIO ATUAL DO PROJETO

Valor Total do Projeto 50.678
Total Executado: 10.614
Percentual Execução 20,94%

Resumo do estágio atual do Projeto:

Edifício de 33.103 m2 , com 3 subsolos, andar térreo, mezanino e mais nove pavimentos. Realizados os serviços de escavação, terraplenagem e concretagem de estacas de contenções. O valor executado inclui Restos a Pagar Não Processados.

CRONOGRAMA FÍSICO-FINANCEIRO

Até final 2009	2010	2011	2012	Anos seguintes
Financeiro				
13.637	1.000	25.427	0	0
Físico				
26,92%	1,97%	50,17%	0,00%	0,00%

34104 Ministério Público do Trabalho

0581 Defesa da Ordem Jurídica

3E960000 Construção do Edifício-Sede da Procuradoria Regional do Trabalho da 4ª Região
3E960101 No Município de Porto Alegre - RS

TÍTULO DA OBRA: Construção do Edifício-sede da Procuradoria Regional do Trabalho da 4ª Região - no Estado do Rio Grande do Sul

ESTÁGIO ATUAL DO PROJETO

Valor Total do Projeto 30.102
Total Executado: 37
Percentual Execução 0,12%

Resumo do estágio atual do Projeto:

O projeto de arquitetura em fase de aprovação pela Prefeitura Municipal. Trata-se de um edifício com 16.293 m². O valor executado inclui Restos a Pagar Inscritos Não Processados.

CRONOGRAMA FÍSICO-FINANCEIRO

Até final 2009	2010	2011	2012	Anos seguintes
Financeiro				
1.000	1.000	3.423	24.642	0
Físico				
0,03%	0,03%	11,36%	88,46%	0,00%

ÓRGÃO	AÇÃO ORÇAMENTÁRIA	LOCALIZADOR DE GASTO	DADOS DO PROJETO	CRONOGRAMA FÍSICO-FINANCEIRO
--------------	--------------------------	-----------------------------	-------------------------	-------------------------------------

77720000 Construção do Edifício-Sede da Procuradoria-Geral do Trabalho em Brasília - DF

77720101 Em Brasília - DF

TÍTULO DA OBRA: Construção do Edifício-sede da Procuradoria-Geral do Trabalho em Brasília - DF

ESTÁGIO ATUAL DO PROJETO

Valor Total do Projeto 136.875
Total Executado: 25.053
Percentual Execução 18,30%

Resumo do estágio atual do Projeto:

Edifício com 55.998,60 m². Obra paralisada, estão sendo tomadas providências junto à Administração de Brasília para a aprovação do projeto. O valor executado inclui Restos a Pagar Não Processados.

7E480000 Construção do Edifício-Sede da Procuradoria Regional do Trabalho em Fortaleza - CE

7E480101 No Município de Fortaleza - CE

TÍTULO DA OBRA: Construção do Edifício-sede da Procuradoria Regional do Trabalho em Fortaleza - CE

ESTÁGIO ATUAL DO PROJETO

Valor Total do Projeto 21.768
Total Executado: 537
Percentual Execução 2,47%

Resumo do estágio atual do Projeto:

Projeto de arquitetura aprovado pela Administração Municipal. Projetos Executivos e Complementares em fase de desenvolvimento. O valor executado inclui Inscrição de Restos a Pagar Não Processado.

CRONOGRAMA FÍSICO-FINANCEIRO

Até final 2009	2010	2011	2012	Anos seguintes
Financeiro				
11.020	7.000	19.150	74.652	0
Físico				
8,00%	6,00%	14,00%	53,70%	0,00%

CRONOGRAMA FÍSICO-FINANCEIRO

Até final 2009	2010	2011	2012	Anos seguintes
Financeiro				
10.000	1.000	5.365	4.866	0
Físico				
46,00%	5,00%	25,00%	21,53%	0,00%

ÓRGÃO	AÇÃO ORÇAMENTÁRIA	LOCALIZADOR DE GASTO	DADOS DO PROJETO	CRONOGRAMA FÍSICO-FINANCEIRO
--------------	--------------------------	-----------------------------	-------------------------	-------------------------------------

7H810000 Construção do Edifício-Sede da Procuradoria Regional do Trabalho em Manaus - AM

7H810101 No Município de Manaus - AM

TÍTULO DA OBRA: Construção do Edifício-sede da Procuradoria Regional do Trabalho em Manaus - AM

ESTÁGIO ATUAL DO PROJETO

Valor Total do Projeto 20.000
Total Executado: 12.555
Percentual Execução 62,78%

Resumo do estágio atual do Projeto:

A obra está em andamento normal. Fase de execução de fundações. O valor executado inclui Restos a Pagar Não Processados.

CRONOGRAMA FÍSICO-FINANCEIRO

Até final 2009	2010	2011	2012	Anos seguintes
Financeiro				
0	1.000	6.445	0	0
Físico				
0,00%	5,00%	32,22%	0,00%	0,00%

35000 Ministério das Relações Exteriores

35101 Ministério das Relações Exteriores

0683 Gestão da Política Externa

1C900000 Construção do Anexo III do Ministério das Relações Exteriores

1C900001 Nacional

TÍTULO DA OBRA: Construção do Anexo III do Ministério das Relações Exteriores

ESTÁGIO ATUAL DO PROJETO

Valor Total do Projeto 150.000
Total Executado: 0
Percentual Execução 0,00%

Resumo do estágio atual do Projeto:

Ação preparatórias (R\$ 2,2 milhões) e início da estrutura do projeto (R\$ 9,8 milhões). Em preparação para início da Obra.

CRONOGRAMA FÍSICO-FINANCEIRO

Até final 2009	2010	2011	2012	Anos seguintes
Financeiro				
12.000	40.000	98.000	0	0
Físico				
8,00%	27,00%	65,00%	0,00%	0,00%

ÓRGÃO	AÇÃO ORÇAMENTÁRIA	LOCALIZADOR DE GASTO	DADOS DO PROJETO	CRONOGRAMA FÍSICO-FINANCEIRO
--------------	--------------------------	-----------------------------	-------------------------	-------------------------------------

36000 Ministério da Saúde

36201 Fundação Oswaldo Cruz

1201 Ciência, Tecnologia e Inovação no Complexo da Saúde

10LF0000 Construção da Nova Sede Administrativa do Centro de Pesquisas René Rachou, em Belo Horizonte/MG

10LF0031 No Estado de Minas Gerais

TÍTULO DA OBRA: Nova Sede Administrativa do Centro de Pesquisa René Rachou

ESTÁGIO ATUAL DO PROJETO

Valor Total do Projeto 30.000

Total Executado: 0

Percentual Execução 0,00%

Resumo do estágio atual do Projeto:

Em fase de conclusão do projeto executivo. Aguarda definição quanto à regularização de titularidade do terreno; estudos de viabilidade para novo terreno.

CRONOGRAMA FÍSICO-FINANCEIRO

Até final 2009	2010	2011	2012	Anos seguintes
Financeiro				
1.500	1.500	21.000	6.000	0
Físico				
3,00%	12,00%	50,00%	35,00%	0,00%

ÓRGÃO	AÇÃO ORÇAMENTÁRIA	LOCALIZADOR DE GASTO	DADOS DO PROJETO	CRONOGRAMA FÍSICO-FINANCEIRO
--------------	--------------------------	-----------------------------	-------------------------	-------------------------------------

11PJ0000 Estruturação de Laboratórios de Pesquisas Biomédicas

11PJ0033 No Estado do Rio de Janeiro

TÍTULO DA OBRA: Estruturação dos laboratórios de pesquisa biomédica

ESTÁGIO ATUAL DO PROJETO

Valor Total do Projeto 39.031
Total Executado: 25.595
Percentual Execução 65,58%

Resumo do estágio atual do Projeto:

Este projeto constitui a base da estrutura laboratorial da Fiocruz, nela estando contidas todas as novas obras e reformas advindas do traslado de Farmanguinhos para o novo Campus e da expansão de novos laboratórios e ambulatorios imprescindíveis à implementação de pesquisas de desenvolvimento tecnológico e de pesquisa clínica, incluindo demandas crescentes, por parte do próprio Ministério e de outros órgãos de fomento, do cumprimento de requisitos de biossegurança. Estágio atual: conclusão do Laboratório de Virologia. Reforma do pavilhão Cardoso Fontes, adequação de Laboratórios Biomédicos da nova unidade ICC/PR. Construção de biotério para Laboratórios Biomédicos do CPqGM.

1M360000 Construção da Sede da Diretoria Regional da Fundação Oswaldo Cruz em Brasília

1M360001 Nacional

TÍTULO DA OBRA: Nova Sede Administrativa da Diretoria Regional de Brasília da Fiocruz

ESTÁGIO ATUAL DO PROJETO

Valor Total do Projeto 21.100
Total Executado: 13.383
Percentual Execução 63,43%

Resumo do estágio atual do Projeto:

Construir e equipar a Escola de Governo em Saúde no DF. Estágio atual: fundações, infraestrutura, estruturas, alvenarias e coberturas foram concluídas; colocação das esquadrias e a instalação de utilidades estão em andamento; a instalação do sistema de dados e de condicionamento de ar está sendo iniciada.

CRONOGRAMA FÍSICO-FINANCEIRO

Até final 2009	2010	2011	2012	Anos seguintes
Financeiro				
6.636	6.800	0	0	0
Físico				
17,00%	17,42%	0,00%	0,00%	0,00%

CRONOGRAMA FÍSICO-FINANCEIRO

Até final 2009	2010	2011	2012	Anos seguintes
Financeiro				
3.317	4.400	0	0	0
Físico				
15,72%	20,85%	0,00%	0,00%	0,00%

ÓRGÃO	AÇÃO ORÇAMENTÁRIA	LOCALIZADOR DE GASTO	DADOS DO PROJETO	CRONOGRAMA FÍSICO-FINANCEIRO
--------------	--------------------------	-----------------------------	-------------------------	-------------------------------------

76760000 Construção do Centro de Desenvolvimento Tecnológico em Saúde
76760033 No Estado do Rio de Janeiro

TÍTULO DA OBRA: Centro de Desenvolvimento Tecnológico em Saúde

ESTÁGIO ATUAL DO PROJETO

Valor Total do Projeto 69.750
Total Executado: 16.592
Percentual Execução 23,79%

Resumo do estágio atual do Projeto:

O projeto proverá o País de uma plataforma de serviços tecnológicos em saúde capaz de atender à demanda das instituições científicas e tecnológicas e das empresas. Estágio atual: autorização de início dada em agosto/2008. Fundações e infra-estrutura concluída. Supra-estrutura em fase final: estruturas, alvenarias. Em andamento: instalações e utilidades; início de coberturas e urbanização.

CRONOGRAMA FÍSICO-FINANCEIRO

Até final 2009	2010	2011	2012	Anos seguintes
Financeiro				
12.100	16.400	24.658	0	0
Físico				
29,21%	27,00%	20,00%	0,00%	0,00%

36212 Agência Nacional de Vigilância Sanitária

1289 Vigilância e Prevenção de Riscos Decorrentes da Produção e do Consumo de Bens e Serviços
12BH0000 Construção do Laboratório Oficial para Análises e Pesquisas de Produtos Derivados de Tabaco
12BH0001 Nacional

TÍTULO DA OBRA: Construção do laboratório oficial para análise e pesquisas de produtos derivado de tabaco

ESTÁGIO ATUAL DO PROJETO

Valor Total do Projeto 17.863
Total Executado: 4.228
Percentual Execução 23,67%

Resumo do estágio atual do Projeto:

Finalização do Projeto executivo para Construção do Laboratório.

CRONOGRAMA FÍSICO-FINANCEIRO

Até final 2009	2010	2011	2012	Anos seguintes
Financeiro				
3.638	3.638	6.359	0	0
Físico				
20,37%	20,37%	35,59%	0,00%	0,00%

ÓRGÃO**AÇÃO ORÇAMENTÁRIA****LOCALIZADOR DE GASTO****DADOS DO PROJETO****CRONOGRAMA FÍSICO-FINANCEIRO**

76940000 Construção do Edifício-Sede da Agência Nacional de Vigilância Sanitária

76940053 No Distrito Federal

TÍTULO DA OBRA: Construção do Edifício-Sede da Agência Nacional de Vigilância Sanitária em Brasília**ESTÁGIO ATUAL DO PROJETO****Valor Total do Projeto** 125.000**Total Executado:** 0**Percentual Execução** 0,00%**Resumo do estágio atual do Projeto:**

ETAPA ATUAL: Busca de terreno para viabilizar a edificação de instalações físicas segundo as necessidades da ANVISA. Estão ocorrendo interlocuções com a SPU/MP e com a Terracap/GDF.

CRONOGRAMA FÍSICO-FINANCEIRO

Até final 2009	2010	2011	2012	Anos seguintes
Financeiro				
0	325	27.269	39.369	58.037
Físico				
0,00%	0,26%	21,82%	31,50%	46,42%

ÓRGÃO

AÇÃO ORÇAMENTÁRIA

LOCALIZADOR DE GASTO

DADOS DO PROJETO

CRONOGRAMA FÍSICO-FINANCEIRO

39000 Ministério dos Transportes**39207 VALEC - Engenharia, Construções e Ferrovias S.A.**

1457 Vetor Logístico Centro-Norte

116X0000 Construção da Ferrovia Norte-Sul - Palmas/TO - Uruaçu/GO

116X0001 Nacional

TÍTULO DA OBRA: Construção da Ferrovia Norte Sul - Trecho - Palmas(TO) - Uruaçu (GO)**ESTÁGIO ATUAL DO PROJETO****Valor Total do Projeto** 1.790.000**Total Executado:** 60.213**Percentual Execução** 3,36%**Resumo do estágio atual do Projeto:**

Construção de trecho ferroviário entre Palmas e Uruaçu, nos Estados de Tocantins e Goiás, envolvendo serviços com obras de engenharia, tais como: Infra-estrutura, superestrutura, desapropriação, serviços complementares e obras correntes especiais numa extensão de 110 km.

5E830000 Construção da Ferrovia Norte-Sul - Aguiarnópolis - Palmas - no Estado do Tocantins

5E830017 No Estado do Tocantins

TÍTULO DA OBRA: Construção da Ferrovia Norte Sul - Trecho - Aguiarnópolis (TO) - Palmas(TO)**CRONOGRAMA FÍSICO-FINANCEIRO**

Até final 2009	2010	2011	2012	Anos seguintes
Financeiro				
896.000	394.000	439.787	0	0
Físico				
50,06%	22,01%	24,57%	0,00%	0,00%

ESTÁGIO ATUAL DO PROJETO**Valor Total do Projeto** 1.667.000**Total Executado:** 1.118.000**Percentual Execução** 67,07%**Resumo do estágio atual do Projeto:**

Construção de trecho ferroviário entre Aguiarnópolis e Palmas, no Estado de Tocantins, envolvendo serviços com obras de engenharia, tais como: Infra-estrutura, superestrutura, desapropriação, serviços complementares e obras correntes especiais numa extensão de 3 km

1458 Vetor Logístico Leste

CRONOGRAMA FÍSICO-FINANCEIRO

Até final 2009	2010	2011	2012	Anos seguintes
Financeiro				
539.000	10.000	0	0	0
Físico				
32,33%	0,60%	0,00%	0,00%	0,00%

ÓRGÃO	AÇÃO ORÇAMENTÁRIA	LOCALIZADOR DE GASTO	DADOS DO PROJETO	CRONOGRAMA FÍSICO-FINANCEIRO
--------------	--------------------------	-----------------------------	-------------------------	-------------------------------------

116E0000 Construção da Ferrovia Norte-Sul - Anápolis - Uruaçu - no Estado de Goiás
116E0052 No Estado de Goiás

TÍTULO DA OBRA: Construção da Ferrovia Norte Sul - Trecho - Anápolis (GO) - Uruaçu(GO)

ESTÁGIO ATUAL DO PROJETO

Valor Total do Projeto 1.000.000
Total Executado: 121.000
Percentual Execução 12,10%

Resumo do estágio atual do Projeto:

Construção de trecho ferroviário entre Anápolis e Uruaçu, no Estado de Goiás, envolvendo serviços com obras de engenharia, tais como: Infra-estrutura, superestrutura, desapropriação, serviços complementares e obras correntes especiais numa extensão de 90 km.

11ZI0000 Construção da Ferrovia Norte-Sul - Santa Vitória - Iturama - no Estado de Minas Gerais
11ZI0031 No Estado de Minas Gerais

TÍTULO DA OBRA: Construção da Ferrovia Norte Sul - Trecho - Santa Vitória (MG) - Iturama (MG)

ESTÁGIO ATUAL DO PROJETO

Valor Total do Projeto 273.506
Total Executado: 0
Percentual Execução 0,00%

Resumo do estágio atual do Projeto:

Construção de trecho ferroviário entre Santa Vitória e Iturama, no Estado de Minas Gerais, envolvendo serviços com obras de engenharia, tais como: Infra-estrutura, superestrutura, desapropriação, serviços complementares e obras correntes especiais numa extensão de 33 km.

1460 Vetor Logístico Nordeste Meridional

CRONOGRAMA FÍSICO-FINANCEIRO

Até final 2009	2010	2011	2012	Anos seguintes
Financeiro				
554.000	325.000	0	0	0
Físico				
55,40%	32,50%	0,00%	0,00%	0,00%

CRONOGRAMA FÍSICO-FINANCEIRO

Até final 2009	2010	2011	2012	Anos seguintes
Financeiro				
31.500	118.440	123.566	0	0
Físico				
11,52%	43,30%	45,18%	0,00%	0,00%

ÓRGÃO	AÇÃO ORÇAMENTÁRIA	LOCALIZADOR DE GASTO	DADOS DO PROJETO	CRONOGRAMA FÍSICO-FINANCEIRO
--------------	--------------------------	-----------------------------	-------------------------	-------------------------------------

11ZE0000 Construção da Ferrovia de Integração Oeste-Leste - Ilhéus - Caetité - no Estado da Bahia
11ZE0029 No Estado da Bahia

TÍTULO DA OBRA: Construção da Ferrovia de Integração Oeste / Leste - Trecho - Ilhéus (BA) - Caetité (BA)

ESTÁGIO ATUAL DO PROJETO

Valor Total do Projeto 2.160.000
Total Executado: 0
Percentual Execução 0,00%

Resumo do estágio atual do Projeto:

Construção da Ferrovia de Integração Oeste / Leste, Ilhéus e Caetité no Estado da Bahia, envolvendo serviços com obras de engenharia, tais como: Infra-estrutura, superestrutura, desapropriação, serviços complementares e obras correntes especiais numa extensão de 156 km.

124G0000 Construção da Ferrovia de Integração Oeste-Leste - Caetité - Barreiras - no Estado da Bahia
124G0029 No Estado da Bahia

TÍTULO DA OBRA: Construção da Ferrovia de Integração Oeste / Leste - Trecho - Caetité (BA) - Barreiras (BA)

ESTÁGIO ATUAL DO PROJETO

Valor Total do Projeto 1.665.000
Total Executado: 0
Percentual Execução 0,00%

Resumo do estágio atual do Projeto:

Construção da Ferrovia de Integração Oeste / Leste, Caetité e Barreiras no Estado da Bahia, envolvendo serviços com obras de engenharia, tais como: Infra-estrutura, superestrutura, desapropriação, serviços complementares e obras correntes especiais numa extensão de 75 km

1461 Vetor Logístico Centro-Sudeste

CRONOGRAMA FÍSICO-FINANCEIRO

Até final 2009	2010	2011	2012	Anos seguintes
Financeiro				
307.000	625.420	1.227.580	0	0
Físico				
14,22%	28,95%	56,83%	0,00%	0,00%

CRONOGRAMA FÍSICO-FINANCEIRO

Até final 2009	2010	2011	2012	Anos seguintes
Financeiro				
240.000	300.000	535.000	590.000	0
Físico				
14,41%	18,02%	32,13%	35,44%	0,00%

ÓRGÃO	AÇÃO ORÇAMENTÁRIA	LOCALIZADOR DE GASTO	DADOS DO PROJETO	CRONOGRAMA FÍSICO-FINANCEIRO
--------------	--------------------------	-----------------------------	-------------------------	-------------------------------------

11ZD0000 Construção da Ferrovia Norte-Sul - Ouroeste (SP) - Estrela D'Oeste (SP) - no Estado de São Paulo
11ZD0035 No Estado de São Paulo

TÍTULO DA OBRA: Construção da Ferrovia Norte Sul - Trecho - Ouroeste (SP) - Estrela d'Oeste (SP)

ESTÁGIO ATUAL DO PROJETO

Valor Total do Projeto 279.601
Total Executado: 0
Percentual Execução 0,00%

Resumo do estágio atual do Projeto:

Construção de trecho ferroviário entre Ouroeste e Estrela d'Oeste no Estado de São Paulo, envolvendo serviços com obras de engenharia, tais como: Infra-estrutura, superestrutura, desapropriação, serviços complementares e obras correntes especiais numa extensão de 33 km.

11ZH0000 Construção da Ferrovia Norte-Sul - Ouroverde de Goiás - São Simão - no Estado de Goiás
11ZH0052 No Estado de Goiás

TÍTULO DA OBRA: Construção da Ferrovia Norte Sul - Trecho - Ouroverde de Goiás (GO) - São Simão (GO)

ESTÁGIO ATUAL DO PROJETO

Valor Total do Projeto 1.586.893
Total Executado: 0
Percentual Execução 0,00%

Resumo do estágio atual do Projeto:

Construção de trecho ferroviário entre Ouroverde de Goiás e São Simão, no Estado de Goiás, envolvendo serviços com obras de engenharia, tais como: Infra-estrutura, superestrutura, desapropriação, serviços complementares e obras correntes especiais numa extensão de 84 km.

39252 Departamento Nacional de Infra-Estrutura de Transportes - DNIT

0225 Gestão da Política dos Transportes

CRONOGRAMA FÍSICO-FINANCEIRO

Até final 2009	2010	2011	2012	Anos seguintes
Financeiro				
23.100	118.440	138.061	0	0
Físico				
8,26%	42,35%	49,39%	0,00%	0,00%

CRONOGRAMA FÍSICO-FINANCEIRO

Até final 2009	2010	2011	2012	Anos seguintes
Financeiro				
155.400	300.000	1.131.493	0	0
Físico				
9,80%	18,90%	71,30%	0,00%	0,00%

ÓRGÃO	AÇÃO ORÇAMENTÁRIA	LOCALIZADOR DE GASTO	DADOS DO PROJETO	CRONOGRAMA FÍSICO-FINANCEIRO
--------------	--------------------------	-----------------------------	-------------------------	-------------------------------------

1D470000 Estudos e Projetos de Infra-Estrutura de Transportes

1D470001 Nacional

TÍTULO DA OBRA: Estudos e Projetos de Infra-Estrutura de Transportes (DNIT)

ESTÁGIO ATUAL DO PROJETO

Valor Total do Projeto 800.391
Total Executado: 355.590
Percentual Execução 44,43%

Resumo do estágio atual do Projeto:

Projetos e estudos em fase de licitação para diversar obras do PAC/PPI.

1D580000 Estudos para o Planejamento de Transportes (Programa de Aceleração do Crescimento)

1D580001 Nacional

TÍTULO DA OBRA: Estudos para o Planejamento de Transportes (Projeto Plito de Investimentos Públicos). (DNIT)

ESTÁGIO ATUAL DO PROJETO

Valor Total do Projeto 167.230
Total Executado: 60.369
Percentual Execução 36,10%

Resumo do estágio atual do Projeto:

Estudos realacionados ao planejamento de transportes contratados e em fase de entrega de produtos e relatórios.

CRONOGRAMA FÍSICO-FINANCEIRO

Até final 2009	2010	2011	2012	Anos seguintes
Financeiro				
174.974	249.242	20.585	0	0
Físico				
21,86%	31,14%	2,57%	0,00%	0,00%

CRONOGRAMA FÍSICO-FINANCEIRO

Até final 2009	2010	2011	2012	Anos seguintes
Financeiro				
37.921	34.790	34.150	0	0
Físico				
22,68%	20,80%	20,42%	0,00%	0,00%

ÓRGÃO	AÇÃO ORÇAMENTÁRIA	LOCALIZADOR DE GASTO	DADOS DO PROJETO	CRONOGRAMA FÍSICO-FINANCEIRO
--------------	--------------------------	-----------------------------	-------------------------	-------------------------------------

1D590000 Pesquisa e Desenvolvimento Tecnológico para a Engenharia de Transportes (Programa de Aceleração do Crescimento)
1D590001 Nacional

TÍTULO DA OBRA: Pesquisas e Desenvolvimento Tecnológico

ESTÁGIO ATUAL DO PROJETO

Valor Total do Projeto 64.175
Total Executado: 11.979
Percentual Execução 18,67%

Resumo do estágio atual do Projeto:

A ação consiste na realização de pesquisas para o voltados para o desenvolvimento tecnológico no setor de infraestrutura de transportes. Dentre as pesquisas em realização no ano corrente, pode-se citar a atualização de rotas de transportes perigosos, a elaboração/aperfeiçoamento de manuais e estudos similares e Impacto do Bitrem nas rodovias federais brasileiras.

0663 Segurança Pública nas Rodovias Federais
108X0000 Implantação de Postos de Pesagem
108X0001 Nacional

TÍTULO DA OBRA: Implantação de Postos de Pesagem.

ESTÁGIO ATUAL DO PROJETO

Valor Total do Projeto 250.000
Total Executado: 25.716
Percentual Execução 10,29%

Resumo do estágio atual do Projeto:

Primeira Etapa: 78 postos de pesagem (45 fixos e 33 móveis)
-- Contratos assinados e publicados para 78 postos em 30/07/2008
-- 23 postos fixos e 13 bases móveis em operação
-- Monitoramento por Sistema CFTV (internet), em tempo real, de 4 Postos de Pesagem (Formosa/GO, Feira de Santana/BA, Rio Brilhante/MS e São Vicente/MT). Ainda em 2009 pretende-se colocar mais 42 postos em operação e aprovar projetos de 157 postos (94 fixos e 63 móveis).

1456 Vetor Logístico Amazônico

CRONOGRAMA FÍSICO-FINANCEIRO

Até final 2009	2010	2011	2012	Anos seguintes
Financeiro				
19.000	14.468	18.728	0	0
Físico				
29,61%	22,54%	29,18%	0,00%	0,00%

CRONOGRAMA FÍSICO-FINANCEIRO

Até final 2009	2010	2011	2012	Anos seguintes
Financeiro				
74.536	60.000	89.748	0	0
Físico				
29,81%	24,00%	35,90%	0,00%	0,00%

ÓRGÃO	AÇÃO ORÇAMENTÁRIA	LOCALIZADOR DE GASTO	DADOS DO PROJETO	CRONOGRAMA FÍSICO-FINANCEIRO
--------------	--------------------------	-----------------------------	-------------------------	-------------------------------------

10L10000 Adequação de Trecho Rodoviário - Rondonópolis - Cuiabá - Posto Gil - na BR-163 - no Estado do Mato Grosso

10L10051 No Estado do Mato Grosso

TÍTULO DA OBRA: Adequação de Trecho Rodoviário - Rondonópolis - Cuiabá - Posto Gil - na BR 163 - no Estado do Mato Grosso

ESTÁGIO ATUAL DO PROJETO

Valor Total do Projeto 640.000

Total Executado: 8.600

Percentual Execução 1,34%

Resumo do estágio atual do Projeto:

RESULTADOS:

Rondonópolis (Km 125,2) – Início da Serra de São Vicente:
RCA/PCA e Projetos Básico/Executivo – edital publicado
17/04/2009

Serra de São Vicente (17km):

Obra iniciada em 30/04/2009 - Alça de descida – 8,6 km
iniciada em 11/05/2009.

Final da Serra de São Vicente - Cuiabá:

RCA/PCA e Projetos Básico/Executivo – edital publicado
17/04/2009

Trevo do Lagarto (Km 353,5) – Rosário do Oeste (Km
461,7):

RCA/PCA e Projetos Básico/Executivo – edital publicado
17/04/2009

Rosário do Oeste (Km 461,7) – Posto Gil (Km 507,1):

RCA/PCA e Projetos Básico/Executivo – contratado em
05/05/2009

CRONOGRAMA FÍSICO-FINANCEIRO

Até final 2009	2010	2011	2012	Anos seguintes
Financeiro				
56.000	120.000	100.000	100.000	255.400
Físico				
8,75%	18,75%	15,63%	15,63%	39,91%

ÓRGÃO	AÇÃO ORÇAMENTÁRIA	LOCALIZADOR DE GASTO	DADOS DO PROJETO	CRONOGRAMA FÍSICO-FINANCEIRO
--------------	--------------------------	-----------------------------	-------------------------	-------------------------------------

110I0000 Construção de Trecho Rodoviário - Altamira - Rurópolis - na BR-230 - no Estado do Pará
110I0015 No Estado do Pará

TÍTULO DA OBRA: Construção de Trecho Rodoviário - Altamira - Rurópolis -na BR 230 - no Estado do Pará

ESTÁGIO ATUAL DO PROJETO

Valor Total do Projeto 430.078
Total Executado: 46.316
Percentual Execução 10,77%

Resumo do estágio atual do Projeto:

Trecho: Altamira - Medicilândia - 84 km
- Foram concluídos 32 km de pavimentação
- possui LI
Trecho: Medicilândia - Rurópolis - 256 km
- Projeto Básico concluído em 10/05/2009
- IBAMA emitiu licença para estudos de fauna (que condicionam emissão da LI), em 02/06/2009

CRONOGRAMA FÍSICO-FINANCEIRO

Até final 2009	2010	2011	2012	Anos seguintes
Financeiro				
38.083	21.600	324.079	0	0
Físico				
8,85%	5,02%	75,36%	0,00%	0,00%

110Z0000 Construção de Trecho Rodoviário - Entroncamento MT-240 (Novo Diamantino) - Campos Novos dos Parecis - na BR-364 - no Estado do Mato Grosso
110Z0051 No Estado do Mato Grosso

TÍTULO DA OBRA: Construção de Trecho Rodoviário - Entroncamento MT 240 (novo Diamantino) - Campos Novos dos Parecis - na BR 364 - no Estado do Mato Grosso

ESTÁGIO ATUAL DO PROJETO

Valor Total do Projeto 260.000
Total Executado: 41.250
Percentual Execução 15,87%

Resumo do estágio atual do Projeto:

Subtrecho Diamantino - Parecis (62 km):
- Obra iniciada em 2003 - trecho concluído em junho de 2008
Subtrecho Parecis - Km 720 (44 km):
- Obra iniciada em 2007 - trecho concluído em 30/12/2008
Subtrecho Km 720 - Itanorte (79 km):
- Projeto executivo - atualização concluída
- LP - emitida em 25/02/2004
- Licitação da obra - publicado edital em 30/04/2009

CRONOGRAMA FÍSICO-FINANCEIRO

Até final 2009	2010	2011	2012	Anos seguintes
Financeiro				
48.000	50.000	120.750	0	0
Físico				
18,46%	19,23%	46,44%	0,00%	0,00%

ÓRGÃO	AÇÃO ORÇAMENTÁRIA	LOCALIZADOR DE GASTO	DADOS DO PROJETO	CRONOGRAMA FÍSICO-FINANCEIRO
--------------	--------------------------	-----------------------------	-------------------------	-------------------------------------

111D0000 Construção de Trecho Rodoviário - Entroncamento BR-163 (Campo Verde) - Miritituba - na BR-230 - no Estado do Pará
 111D0015 No Estado do Pará

TÍTULO DA OBRA: Construção de Trecho Rodoviário - Entr. BR 163 (Campo Verde) - Mirititubá - na BR 230 - no Estado do Pará

ESTÁGIO ATUAL DO PROJETO

Valor Total do Projeto 48.500
Total Executado: 697
Percentual Execução 1,44%

Resumo do estágio atual do Projeto:

Acesso a Miritituba – 33 km
 concluídos 9 km de terraplenagem e em execução 5 km de
 pavimentação

CRONOGRAMA FÍSICO-FINANCEIRO

Até final 2009	2010	2011	2012	Anos seguintes
Financeiro				
15.303	2.000	15.500	15.000	0
Físico				
31,55%	4,12%	31,96%	30,93%	0,00%

113T0000 Construção de Trecho Rodoviário - Novo Repartimento - Tucuruí - na BR-422 - no Estado do Pará
 113T0015 No Estado do Pará

TÍTULO DA OBRA: Construção de Trecho Rodoviário - Novo Repartimento - Tucuruí - na BR-422 - no Estado do Pará

ESTÁGIO ATUAL DO PROJETO

Valor Total do Projeto 36.000
Total Executado: 0
Percentual Execução 0,00%

Resumo do estágio atual do Projeto:

Obra não iniciada. Previsão de início da obra em janeiro de
 2010.

CRONOGRAMA FÍSICO-FINANCEIRO

Até final 2009	2010	2011	2012	Anos seguintes
Financeiro				
0	2.015	33.985	0	0
Físico				
0,00%	5,60%	94,40%	0,00%	0,00%

ÓRGÃO	AÇÃO ORÇAMENTÁRIA	LOCALIZADOR DE GASTO	DADOS DO PROJETO	CRONOGRAMA FÍSICO-FINANCEIRO
--------------	--------------------------	-----------------------------	-------------------------	-------------------------------------

113U0000 Construção de Ponte sobre o Rio Araguaia - na Divisa PA/TO - na BR-230 - no Estado do Pará
113U0015 No Estado do Pará

TÍTULO DA OBRA: Construção de Ponte sobre o Rio Araguaia - na Div. PA/TO - na BR 230 - no Estado do Pará - Observação: Investimento - DEMAIS.

ESTÁGIO ATUAL DO PROJETO

Valor Total do Projeto 71.082
Total Executado: 13.240
Percentual Execução 18,63%

Resumo do estágio atual do Projeto:

obra da ponte com execução parcial das fundações, inserida no PAC em 19/12/2008.
obras reiniciadas em 16/04/2009 após o período de chuvas

CRONOGRAMA FÍSICO-FINANCEIRO

Até final 2009	2010	2011	2012	Anos seguintes
Financeiro				
42.842	15.000	0	0	0
Físico				
61,85%	19,52%	0,00%	0,00%	0,00%

113Y0000 Construção de Trecho Rodoviário - Entroncamento BR-364 - Entroncamento RO-478 (Fronteira Brasil/Bolívia) (Costa Marques) - na BR-429 - no Estado de Rondônia
113Y0011 No Estado de Rondônia

TÍTULO DA OBRA: Construção de Trecho Rodoviário - Entr. BR 364 - Entr. RO 478 (Fronteira/Bolivia) (Costa Marques) - na BR 429 - no Estado de Rondonia - Observação: Investimento - DEMAIS.

ESTÁGIO ATUAL DO PROJETO

Valor Total do Projeto 175.000
Total Executado: 32.800
Percentual Execução 18,74%

Resumo do estágio atual do Projeto:

Obras contratadas nos 5 lotes
LI emitida pelo órgão estadual para os 5 lotes, inclusive pontes
Lote 0: BR-364/RO - Alvorada D'Oeste
- obra contratada em 10/06/2009
- obra iniciada em 20/06/2009
Lote 1: Alvorada D'Oeste - São Miguel - R\$ 150 milhões
- obra contratada em 02/02/2009
- obra iniciada em 17/04/2009
Lotes 2, 3 e 4: contratados

CRONOGRAMA FÍSICO-FINANCEIRO

Até final 2009	2010	2011	2012	Anos seguintes
Financeiro				
93.500	30.000	18.700	0	0
Físico				
53,43%	17,14%	10,69%	0,00%	0,00%

ÓRGÃO**AÇÃO ORÇAMENTÁRIA****LOCALIZADOR DE GASTO****DADOS DO PROJETO****CRONOGRAMA FÍSICO-FINANCEIRO**

123M0000 Melhoramentos no Canal de Navegação da Hidrovia Rio Tocantins - no Estado do Pará

123M0015 No Estado do Pará

TÍTULO DA OBRA: Implantação da Hidrovia Araguaia -Tocantins**ESTÁGIO ATUAL DO PROJETO****Valor Total do Projeto** 140.250**Total Executado:** 0**Percentual Execução** 0,00%**Resumo do estágio atual do Projeto:**

Projeto de derrocamento finalizado. Em fase final do projeto de dragagem.

CRONOGRAMA FÍSICO-FINANCEIRO

Até final 2009	2010	2011	2012	Anos seguintes
Financeiro				
0	70.125	70.125	0	0
Físico				
0,00%	50,00%	50,00%	0,00%	0,00%

ÓRGÃO	AÇÃO ORÇAMENTÁRIA	LOCALIZADOR DE GASTO	DADOS DO PROJETO	CRONOGRAMA FÍSICO-FINANCEIRO
--------------	--------------------------	-----------------------------	-------------------------	-------------------------------------

12480000 Construção de Trecho Rodoviário - Manaus - Divisa AM/RO - na BR-319 - no Estado do Amazonas

12480013 No Estado do Amazonas

TÍTULO DA OBRA: Construção de Trecho Rodoviário - Manaus - Div. AM/RO - na BR 319 - no Estado do Amazonas

ESTÁGIO ATUAL DO PROJETO

Valor Total do Projeto 695.000

Total Executado: 187.190

Percentual Execução 26,93%

Resumo do estágio atual do Projeto:

TRECHO 1: Km 198 - Km 656

TRECHO 2 : Km 656 - Km 814 (PORTO VELHO)

RESULTADOS:

Ponte Careiro-Castanho, Km 113 e ponte Tupanã, Km 178:

- concluídos 35% da infraestrutura das pontes Careiro-Castanho e Tupanã

- LI obtida em 15/08/2008

- Obras das 2 pontes contratadas em 19/08/2008

- Obra iniciada em 30/09/2008

Km 198 - Km 250

- Obra início em 2007

- concluídos 8,5 km de pavimento e em execução 23 km de terraplenagem

Km 250 - Km 656 - inclusive alargamento e construção de 16 pontes

- EIA/RIMA - Audiências Públicas realizadas dias 22, 23, 27 e 28/04/2009

- FUNAI emitiu anuência prévia em 12/06/2009

- projeto executivo concluído em 15/12/2008

CRONOGRAMA FÍSICO-FINANCEIRO

Até final 2009	2010	2011	2012	Anos seguintes
Financeiro				
195.000	160.000	152.810	0	0
Físico				
28,06%	23,02%	21,99%	0,00%	0,00%

ÓRGÃO	AÇÃO ORÇAMENTÁRIA	LOCALIZADOR DE GASTO	DADOS DO PROJETO	CRONOGRAMA FÍSICO-FINANCEIRO
--------------	--------------------------	-----------------------------	-------------------------	-------------------------------------

14220000 Construção de Trecho Rodoviário - Sena Madureira - Cruzeiro do Sul - na BR-364 - no Estado do Acre
14220012 No Estado do Acre

TÍTULO DA OBRA: Construção de Trecho Rodoviário - Sena Madureira - Cruzeiro do Sul - na BR 364 - no Estado do Acre

ESTÁGIO ATUAL DO PROJETO

Valor Total do Projeto 858.900
Total Executado: 208.894
Percentual Execução 24,32%

Resumo do estágio atual do Projeto:

SENA MADUREIRA - KM 424
- concluídos 10 km de pavimentação e ponte Caeté. Em execução 3 pontes: Macapá e Pontes 1 e 2 no acesso a Manuel Urbano Km 424 - Feijó
- concluídos 6 km de pavimentação e a ponte Ciência. Em execução 4 pontes: Jurupari, Maracaju, Pensão e Macipira
TARAUACÁ – RIO LIBERDADE
- concluída a pavimentação em 15/07/2008 e 7 pontes: Lomada, Diedê, Acurauá, Tauari, Gregório, São João e Boto
CONSTRUÇÃO DE 5 PONTES ENTRE SENA MADUREIRA E CRUZEIRO DO SUL
- obras de 4 pontes iniciadas em 15/02/2009
- contratadas as obras da ponte do Juruá (5ª ponte) em 27/04/2009

14280000 Construção de Trecho Rodoviário - Boca do Acre - Divisa AM/AC - na BR-317 - no Estado do Amazonas
14280013 No Estado do Amazonas

TÍTULO DA OBRA: Construção de Trecho Rodoviário - Boca do Acre - Div. AM/AC - na BR 317 - no Estado do Amazonas

ESTÁGIO ATUAL DO PROJETO

Valor Total do Projeto 70.044
Total Executado: 23.860
Percentual Execução 34,06%

Resumo do estágio atual do Projeto:

projeto executivo aprovado em 12/07/2005
assinado Termo de Compromisso em 06/04/2009
licitação da obra concluída pelo governo estadual (com LP do Estado)
EIA/RIMA – realizada a audiência pública em 03/06/2009
Protocolada a resposta aos questionamentos do Relatório Preliminar ao TCU em 20/07/2009
iniciar obras até 30/12/2009

CRONOGRAMA FÍSICO-FINANCEIRO

Até final 2009	2010	2011	2012	Anos seguintes
Financeiro				
240.500	50.000	359.506	0	0
Físico				
28,00%	5,82%	41,86%	0,00%	0,00%

CRONOGRAMA FÍSICO-FINANCEIRO

Até final 2009	2010	2011	2012	Anos seguintes
Financeiro				
6.184	40.000	0	0	0
Físico				
8,83%	57,11%	0,00%	0,00%	0,00%

ÓRGÃO	AÇÃO ORÇAMENTÁRIA	LOCALIZADOR DE GASTO	DADOS DO PROJETO	CRONOGRAMA FÍSICO-FINANCEIRO
--------------	--------------------------	-----------------------------	-------------------------	-------------------------------------

14900000 Construção de Trecho Rodoviário - Divisa MT/PA - Santarém - na BR-163 - no Estado do Pará
14900015 No Estado do Pará

TÍTULO DA OBRA: Construção de trecho Rodoviário - Div.MT/PA - Santarém - na BR 163 - no Estado do Pará

ESTÁGIO ATUAL DO PROJETO

Valor Total do Projeto 1.431.435
Total Executado: 145.625
Percentual Execução 10,17%

Resumo do estágio atual do Projeto:

A obra vai do km 0 (Divisa MT/PA) até Santarém km 1012 e os resultados, por trecho, são:
Km 914 - Km 893
- concluído em 30/12/2008
Km 893 - Km 873
- concluídos 2,4 km de pavimentação, 6 km de terraplenagem e supressão vegetal
Km 873 – Km 789
- projeto executivo elaborado
RURÓPOLIS, KM 789 – ENTR BR–230 (KM 676)
- obra contratada em 28/08/2008
- LI e ASV - emitidas em 02/04/2009
- Obra iniciada em 01/07/2009
ACESSO A MIRITITUBA – 33 KM
- concluídos 9 km de terraplenagem e em execução 5 km de pavimentação
Entr BR–230 – Km 355
- concluída ponte do rio Arraias e em execução 4 pontes
- projeto executivo – em 3 lotes - aprovado em 21/05/2009
- LI solicitada em 24/03/2009
Km 355 - Km 103 (5 lotes)
- Km 355 - Km 173 – contratados 3 lotes em 08/05/2009 e iniciada a obra da Travessia Urbana de Novo Progresso em 01/07/2009
- Km 173 - Km 103: concluído processo licitatório em 17/04/2009

CRONOGRAMA FÍSICO-FINANCEIRO

Até final 2009	2010	2011	2012	Anos seguintes
Financeiro				
160.000	200.000	925.810	0	0
Físico				
11,18%	13,97%	64,68%	0,00%	0,00%

ÓRGÃO	AÇÃO ORÇAMENTÁRIA	LOCALIZADOR DE GASTO	DADOS DO PROJETO	CRONOGRAMA FÍSICO-FINANCEIRO
--------------	--------------------------	-----------------------------	-------------------------	-------------------------------------

1J590000 Construção de Trecho Rodoviário - Guarantã do Norte - Divisa MT/PA - na BR-163 - no Estado do Mato Grosso
1J590051 No Estado do Mato Grosso

TÍTULO DA OBRA: Construção de Trecho Rodoviário - Guarantã do Norte - Div. MT/PA - na BR 163 - no Estado do Mato Grosso

ESTÁGIO ATUAL DO PROJETO

Valor Total do Projeto 81.590
Total Executado: 41.900
Percentual Execução 51,35%

Resumo do estágio atual do Projeto:

GUARANTÃ - DIVISA MT/PA - 9º BEC
- concluídos 7 km de pavimentação
TRAVESSIA URBANA DE GUARANTÃ - PREFEITURA DE GUARANTÃ
- renovado o convênio com a prefeitura de Guarantã em 16/02/2009

CRONOGRAMA FÍSICO-FINANCEIRO

Até final 2009	2010	2011	2012	Anos seguintes
Financeiro				
23.500	2.000	14.190	0	0
Físico				
28,80%	2,45%	17,39%	0,00%	0,00%

7I840000 Construção de Ponte sobre o Rio Madeira - no Município de Porto Velho - na BR-319 - no Estado de Rondônia
7I840011 No Estado de Rondônia

TÍTULO DA OBRA: Construção de Ponte sobre o Rio Madeira - no Município de Porto Velho - na BR-319 - no Estado de Rondônia

ESTÁGIO ATUAL DO PROJETO

Valor Total do Projeto 97.000
Total Executado: 0
Percentual Execução 0,00%

Resumo do estágio atual do Projeto:

Obra - início em 02/04/2009, porém, adiada sine die
DNIT rescindiu contrato das obras e providenciou nova licitação, conforme determinação do TCU. Houve suspensão cautelar do TCU da nova licitação, em 17/10/2008 - motivo: dúvidas em algumas quantidades previstas no novo projeto. DNIT encaminhou esclarecimentos ao TCU e aguarda manifestação do Tribunal.

CRONOGRAMA FÍSICO-FINANCEIRO

Até final 2009	2010	2011	2012	Anos seguintes
Financeiro				
24.000	30.000	43.000	0	0
Físico				
24,74%	30,93%	44,33%	0,00%	0,00%

ÓRGÃO	AÇÃO ORÇAMENTÁRIA	LOCALIZADOR DE GASTO	DADOS DO PROJETO	CRONOGRAMA FÍSICO-FINANCEIRO
--------------	--------------------------	-----------------------------	-------------------------	-------------------------------------

7M630000 Adequação de Trecho Rodoviário - km 714 - km 725 - na BR-364 - no Estado de Rondônia

7M630056 No Estado de Rondônia

TÍTULO DA OBRA: Adequação de Trecho Rodoviário - km 714 - km 725 - na BR-364 - no Estado de Rondônia

ESTÁGIO ATUAL DO PROJETO

Valor Total do Projeto 85.000
Total Executado: 17.528
Percentual Execução 20,62%

Resumo do estágio atual do Projeto:

A obra compreende a Travessia de Porto Velho: Viadutos e vias laterais - 11 km de cada lado
Os resultados foram os seguintes:
- projeto executivo aprovado em 17/12/2008
- LI emitida em 25/03/2009
- obra contratada em 30/06/2009

CRONOGRAMA FÍSICO-FINANCEIRO

Até final 2009	2010	2011	2012	Anos seguintes
Financeiro				
27.472	40.000	0	0	0
Físico				
32,32%	47,06%	0,00%	0,00%	0,00%

7M760000 Adequação de Trecho Rodoviário - Divisa MS/MT - Divisa MT/PA - na BR-163 - no Estado do Mato Grosso

7M760051 No Estado de Mato Grosso

TÍTULO DA OBRA: Adequação de Trecho Rodoviário - Divisa MS/MT - Divisa MT/PA - na BR-163 - no Estado do Mato Grosso

ESTÁGIO ATUAL DO PROJETO

Valor Total do Projeto 100.000
Total Executado: 2.891
Percentual Execução 2,89%

Resumo do estágio atual do Projeto:

A obra contempla a adequação de travessias de Nova Mutum, Lucas do Rio Verde, Sorriso e Sinop
Os resultados são:
NOVA MUTUM (Adequação de 7,8 km)
LUCAS DO RIO VERDE (ADEQUAÇÃO DE 3,2 KM)
- Obra iniciada em 30/08/2008
- concluídos 50% do aterro de encabeçamento do Viaduto e 300 metros do canal
SORRISO (ADEQUAÇÃO DE 14 KM)
- Obra iniciada em 30/04/2009
SINOP (ADEQUAÇÃO DE 11 KM)
- Obra iniciada em 30/06/2008
- Em execução 2 km de pavimentação e um viaduto

CRONOGRAMA FÍSICO-FINANCEIRO

Até final 2009	2010	2011	2012	Anos seguintes
Financeiro				
40.000	20.000	37.109	0	0
Físico				
40,00%	20,00%	37,11%	0,00%	0,00%

ÓRGÃO**AÇÃO ORÇAMENTÁRIA****LOCALIZADOR DE GASTO****DADOS DO PROJETO****CRONOGRAMA FÍSICO-FINANCEIRO**

7N370000 Construção de Anel Rodoviário - no Município de Ji-Paraná - na BR-364 - no Estado de Rondônia

7N370011 No Estado de Rondônia

TÍTULO DA OBRA: Construção de Anel Rodoviário - no Município de Ji-Paraná - na BR-364 - no Estado de Rondônia**ESTÁGIO ATUAL DO PROJETO****Valor Total do Projeto** 40.000**Total Executado:** 0**Percentual Execução** 0,00%

1457 Vetor Logístico Centro-Norte

Resumo do estágio atual do Projeto:

Obra não iniciada. Projeto aprovado. Previsão de início da obra ainda em 2009.

CRONOGRAMA FÍSICO-FINANCEIRO

Até final 2009	2010	2011	2012	Anos seguintes
Financeiro				
16.000	3.360	20.640	0	0
Físico				
40,00%	8,40%	51,60%	0,00%	0,00%

ÓRGÃO	AÇÃO ORÇAMENTÁRIA	LOCALIZADOR DE GASTO	DADOS DO PROJETO	CRONOGRAMA FÍSICO-FINANCEIRO
--------------	--------------------------	-----------------------------	-------------------------	-------------------------------------

10KK0000 Construção de Trecho Rodoviário - Entroncamento BR-163 (Sorriso) - Entroncamento BR-158 (Ribeirão Cascalheira) - na BR-242 - no Estado do Mato Grosso

10KK0051 No Estado do Mato Grosso

TÍTULO DA OBRA: Construção de Trecho Rodoviário - Entr. BR 163 (Sorriso) - Entr. BR 158 (Ribeirão Cascalheira) - na BR 242 - no Estado do Mato Grosso

ESTÁGIO ATUAL DO PROJETO

Valor Total do Projeto 200.000
Total Executado: 20.000
Percentual Execução 10,00%

Resumo do estágio atual do Projeto:

A obra compreende construção de 393 km e está Dividida nos seguintes trechos:
Ribeirão Cascalheira (Km 244,6) até Querência (Km 292)
Querência até Km 579,3
Km 579,3 até Km 637,6
Km 637,6 até Sorriso

Os resultados por trecho são:

Ribeirão Cascalheira (Km 244,6) – Querência (Km 292)

(convênio com Governo MT):

- Emitida LI pelo órgão ambiental estadual em 11/08/2008

- Licitação da obra - publicado edital em 30/04/2009

Querência até Km 579,3 :

- em elaboração EIA/RIMA e projeto executivo

Km 579,3 – Km 637,6:

- estudo ambiental protocolado em 10/07/2009

CRONOGRAMA FÍSICO-FINANCEIRO

Até final 2009	2010	2011	2012	Anos seguintes
Financeiro				
43.840	70.000	33.080	33.080	0
Físico				
21,92%	35,00%	16,54%	16,54%	0,00%

ÓRGÃO**AÇÃO ORÇAMENTÁRIA****LOCALIZADOR DE GASTO****DADOS DO PROJETO****CRONOGRAMA FÍSICO-FINANCEIRO**

10KR0000 Construção de Trecho Rodoviário - Divisa PA/TO - Altamira - na BR-230 - no Estado do Pará

10KR0015 No Estado do Pará

TÍTULO DA OBRA: Construção de Trecho Rodoviário - Marabá - Altamira - na BR 230 - no Estado do Pará**ESTÁGIO ATUAL DO PROJETO****Valor Total do Projeto** 544.922**Total Executado:** 41.780**Percentual Execução** 7,67%**Resumo do estágio atual do Projeto:**

Marabá - Altamira (507 km)

- 5 contratos rescindidos em 28/04/2009. DNIT comunicou ao TCU em 06/05/2009. Sujeito a novos processos licitatórios

- Publicado o Edital em 16/07/2009 (Km 357 – Km 507 – 150 km) – Lote Único

- ponte sobre o rio Xingu: em elaboração edital para licitação do projeto executivo

- IBAMA emitiu licença para estudos de fauna (que condicionam emissão da LI), em 02/06/2009. As obras devem ser reconstruídas ainda em 2009.

CRONOGRAMA FÍSICO-FINANCEIRO

Até final 2009	2010	2011	2012	Anos seguintes
Financeiro				
42.000	78.400	382.742	0	0
Físico				
7,71%	14,39%	70,24%	0,00%	0,00%

11VA0000 Construção de Trecho Rodoviário - Divisa PA/MT - Ribeirão Cascalheira - na BR-158 - no Estado do Mato Grosso

11VA0051 No Estado do Mato Grosso

TÍTULO DA OBRA: Construção de Trecho Rodoviário - Div. PA/MT - Ribeirão Cascalheira - na BR 158 - no Estado do Mato Grosso

ESTÁGIO ATUAL DO PROJETO

Valor Total do Projeto 673.441

Total Executado: 45.900

Percentual Execução 6,82%

Resumo do estágio atual do Projeto:

Os resultados por trecho são:

Subtrecho Divisa PA/MT – km 213:

LP emitida em 25/04/2008

Projeto executivo aprovado

LI emitida em 15/05/2009

Ordem de serviço emitida em 18/05/2009

Inventário Florestal - DNIT apresentou ao IBAMA em 15/06/2009

Licitação da obra dos Lotes 1,2 e 3 – publicado edital em 30/09/2009 – contratadas em 30/04/2009

Subtrecho km 213 – Alô Brasil (170 km):

LP – Solicitada em 30/04/2009

Resolvidas pendências com a FUNAI. Será realizada a obra pelo traçado alterado

Projeto básico/executivo – publicado edital em 18/05/2009

Subtrecho Alô Brasil (km 328) – Ribeirão Cascalheira (km 418) (90 km):

Obras iniciadas em 07/08/2008

LI emitida em 14/07/2008

CRONOGRAMA FÍSICO-FINANCEIRO

Até final 2009	2010	2011	2012	Anos seguintes
Financeiro				
100.000	100.000	427.541	0	0
Físico				
14,85%	14,85%	63,48%	0,00%	0,00%

ÓRGÃO	AÇÃO ORÇAMENTÁRIA	LOCALIZADOR DE GASTO	DADOS DO PROJETO	CRONOGRAMA FÍSICO-FINANCEIRO
--------------	--------------------------	-----------------------------	-------------------------	-------------------------------------

126R0000 Construção de Ponte Internacional sobre o Rio Oiapoque (Fronteira Brasil/Guiana Francesa) - na BR-156 - no Estado do Amapá
126R0016 No Estado do Amapá

TÍTULO DA OBRA: Construção de Ponte Internacional sobre o Rio Oiapoque (Fronteira Brasil/Guiana Francesa) - na BR-156 - no Estado Amapá

ESTÁGIO ATUAL DO PROJETO

Valor Total do Projeto 115.000
Total Executado: 0
Percentual Execução 0,00%

Resumo do estágio atual do Projeto:

Construção de Ponte sobre o Rio Oiapoque 378 metros de extensão e 1900 metros de acessos no Brasil e instalações de fronteira unificadas, serviços de terraplenagem, pavimentação, drenagem, obras de correntes, obras complementares, proteção ambiental, melhoramentos e serviços diversos.

12IA0000 Adequação de Trecho Rodoviário - Porto de Itaqui - Pedrinhas - na BR-135 - no Estado do Maranhão
12IA0021 No Estado do Maranhão

TÍTULO DA OBRA: Adequação de trecho Rodoviário - Porto de Itaqui - Pedrinhas - na BR 135 - no Estado do Maranhão

CRONOGRAMA FÍSICO-FINANCEIRO

Até final 2009	2010	2011	2012	Anos seguintes
Financeiro				
30.000	85.000	0	0	0
Físico				
26,09%	73,91%	0,00%	0,00%	0,00%

ESTÁGIO ATUAL DO PROJETO

Valor Total do Projeto 54.000
Total Executado: 2.311
Percentual Execução 4,28%

Resumo do estágio atual do Projeto:

Emitida ordem de serviço em fevereiro/2009. Incício dos serviços de terraplenagem e de realocação das famílias.

CRONOGRAMA FÍSICO-FINANCEIRO

Até final 2009	2010	2011	2012	Anos seguintes
Financeiro				
27.769	15.000	8.920	0	0
Físico				
51,42%	27,78%	16,52%	0,00%	0,00%

ÓRGÃO	AÇÃO ORÇAMENTÁRIA	LOCALIZADOR DE GASTO	DADOS DO PROJETO	CRONOGRAMA FÍSICO-FINANCEIRO
--------------	--------------------------	-----------------------------	-------------------------	-------------------------------------

14180000 Construção de Trecho Rodoviário - Ferreira Gomes - Oiapoque (Fronteira com a Guiana Francesa) - na BR-156 - no Estado do Amapá

14180016 No Estado do Amapá

TÍTULO DA OBRA: Construção de Trecho Rodoviário - Ferreira Gomes - Oiapoque (Fronteira com a Guiana Francesa) - na BR 156 - no Estado do Amapá

ESTÁGIO ATUAL DO PROJETO

Valor Total do Projeto 295.000
Total Executado: 62.123
Percentual Execução 21,06%

Resumo do estágio atual do Projeto:

Os resultados por trecho são:
Igarapé do Breu - Calçoene (85 km)
- concluídos 60 km de capa asfáltica, 7 pontes e 72 km de terraplenagem
- em execução 0,5 km de pavimentação e 1 ponte - Calçoene
Calçoene - Oiapoque - 224 km - delegada ao Governo do Estado
-lotes 1, 2 e 3:
- LI retificada para inclusão de área indígena em 07/08/2008
- projeto executivo aprovado em 16/04/2009
- rescindidos amigavelmente contratos dos lotes 2 e 3, antes do início da obra
lote 4: concluída a pavimentação em 01/02/2007

15470000 Construção da Eclusa de Lajeado - no Rio Tocantins - no Estado de Tocantins

15470017 No Estado do Tocantins

TÍTULO DA OBRA: Construção da Eclusa de Lajeado - no Rio Tocantins - no Estado do Tocantins.

CRONOGRAMA FÍSICO-FINANCEIRO

Até final 2009	2010	2011	2012	Anos seguintes
Financeiro				
49.000	40.000	143.877	0	0
Físico				
16,61%	13,56%	48,77%	0,00%	0,00%

ESTÁGIO ATUAL DO PROJETO

Valor Total do Projeto 696.532
Total Executado: 0
Percentual Execução 0,00%

Resumo do estágio atual do Projeto:

Obra paralisada. Mantendo canteiro de obra.

CRONOGRAMA FÍSICO-FINANCEIRO

Até final 2009	2010	2011	2012	Anos seguintes
Financeiro				
2.000	2.000	348.266	344.266	0
Físico				
0,29%	0,29%	50,00%	49,43%	0,00%

ÓRGÃO	AÇÃO ORÇAMENTÁRIA	LOCALIZADOR DE GASTO	DADOS DO PROJETO	CRONOGRAMA FÍSICO-FINANCEIRO
--------------	--------------------------	-----------------------------	-------------------------	-------------------------------------

57500000 Construção das Eclusas de Tucuruí - no Rio Tocantins - no Estado do Pará
57500015 No Estado do Pará

TÍTULO DA OBRA: Construção das Eclusas de Tucuruí - no Rio Tocantins - no Estado do Pará.

ESTÁGIO ATUAL DO PROJETO

Valor Total do Projeto 1.000.000
Total Executado: 776.805
Percentual Execução 77,68%

Resumo do estágio atual do Projeto:

A obra consiste na construção de duas eclusas de Tucuruí, no Rio Tocantins. Obras em andamento com 84% de execução física nas 2 eclusas e canal intermediário, sendo 6% em 2009. Eclusa 1: 94% ; Eclusa 2: 73% . Canal intermediário: 85% ; a execução do aterro do dique intermediário encontra-se paralisada em função do período chuvoso.

5E150000 Construção de Trecho Rodoviário - Peixe - Paranã - Taguatinga - na BR-242 - no Estado do Tocantins
5E150017 No Estado do Tocantins

TÍTULO DA OBRA: Construção de Trecho Rodoviário - Peixe - Paranã - Taguatinga - na BR-242 - no Estado do Tocantins

CRONOGRAMA FÍSICO-FINANCEIRO

Até final 2009	2010	2011	2012	Anos seguintes
Financeiro				
200.000	23.195	0	0	0
Físico				
20,00%	2,32%	0,00%	0,00%	0,00%

ESTÁGIO ATUAL DO PROJETO

Valor Total do Projeto 350.000
Total Executado: 59.000
Percentual Execução 16,86%

Resumo do estágio atual do Projeto:

Obra dividida em 4 lotes:
Lote 1: Peixe – Km 223,0 (57 km)
Lote 2: km223,0 até 189,3 (Paraná)
Lote 3: km 189,3 (Paraná) até 129,3
Lote 4: km 129,3 até 74,9 (Taguatinga)
Resultados:
Lote 1 está com 32 km concluídos, com previsão de encerramento até o km 57,0 em dezembro de 2009. Os lotes 2, 3 e 4 ainda não estão em execução. Há pleito do DNIT para inclusão da obra no PAC (atualmente, somente o lote 1 está inserido no PAC)

CRONOGRAMA FÍSICO-FINANCEIRO

Até final 2009	2010	2011	2012	Anos seguintes
Financeiro				
20.900	30.000	240.100	0	0
Físico				
5,97%	8,57%	68,60%	0,00%	0,00%

ÓRGÃO	AÇÃO ORÇAMENTÁRIA	LOCALIZADOR DE GASTO	DADOS DO PROJETO	CRONOGRAMA FÍSICO-FINANCEIRO
--------------	--------------------------	-----------------------------	-------------------------	-------------------------------------

72240000 Construção de Trecho Rodoviário - Pedro Afonso - Divisa MA/TO - na BR-235 - no Estado do Tocantins
72240017 No Estado do Tocantins

TÍTULO DA OBRA: Construção de Trecho Rodoviário - Pedro Afonso - Divisa MA/TO - na BR-235 - no Estado do Tocantins

ESTÁGIO ATUAL DO PROJETO

Valor Total do Projeto 225.000
Total Executado: 0
Percentual Execução 0,00%

Resumo do estágio atual do Projeto:

A obra trata-se de pavimentação do trecho entre Divida MA/TO -Pedro Afonso (149,77km), a ser iniciada em 2010.

CRONOGRAMA FÍSICO-FINANCEIRO

Até final 2009	2010	2011	2012	Anos seguintes
Financeiro				
0	2.016	222.984	0	0
Físico				
0,00%	0,90%	99,10%	0,00%	0,00%

7M770000 Construção de Trecho Rodoviário - Divisa GO/MT - Divisa MT/RO - na BR-364 - no Estado do Mato Grosso
7M770051 No Estado do Mato Grosso

TÍTULO DA OBRA: Construção de Trecho Rodoviário - Trecho Divisa GO/MT - Divisa MT/RO - na BR-364 - No Estado do Mato Grosso

ESTÁGIO ATUAL DO PROJETO

Valor Total do Projeto 134.800
Total Executado: 56.350
Percentual Execução 41,80%

Resumo do estágio atual do Projeto:

RESULTADOS
Subtrecho Diamantino – Parecis (62 km):
Obra iniciada em 2003 - trecho concluído em junho de 2008
Subtrecho Parecis – Km 720 (44 km):
Obra iniciada em 2007 - trecho concluído em 30/12/2008
Subtrecho Km 720 – Itanorte (79 km):
Projeto executivo - atualização concluída
LP - emitida em 25/02/2004
Licitação da obra - publicado edital em 30/04/2009

CRONOGRAMA FÍSICO-FINANCEIRO

Até final 2009	2010	2011	2012	Anos seguintes
Financeiro				
0	50.000	28.450	0	0
Físico				
0,00%	37,09%	21,11%	0,00%	0,00%

ÓRGÃO	AÇÃO ORÇAMENTÁRIA	LOCALIZADOR DE GASTO	DADOS DO PROJETO	CRONOGRAMA FÍSICO-FINANCEIRO
--------------	--------------------------	-----------------------------	-------------------------	-------------------------------------

7N210000 Construção do Porto Fluvial Intermodal no Rio Tocantins - no Município de Marabá - no Estado do Pará
7N210015 No Estado do Pará

TÍTULO DA OBRA: Construção do Porto Fluvial Intermodal no Rio Tocantins - Marabá - PA

ESTÁGIO ATUAL DO PROJETO

Valor Total do Projeto 76.000
Total Executado: 0
Percentual Execução 0,00%

Resumo do estágio atual do Projeto:

Em elaboração de Projeto Básico pelo Convenente.

1458 Vetor Logístico Leste

10H80000 Construção de Contorno Ferroviário - no Município de Divinópolis - no Estado de Minas Gerais
10H80031 No Estado de Minas Gerais

TÍTULO DA OBRA: Construção de Contorno Ferroviário - no Município de Divinópolis - no Estado de Minas Gerais

CRONOGRAMA FÍSICO-FINANCEIRO

Até final 2009	2010	2011	2012	Anos seguintes
Financeiro				
0	1.000	75.000	0	0
Físico				
0,00%	1,32%	98,68%	0,00%	0,00%

ESTÁGIO ATUAL DO PROJETO

Valor Total do Projeto 135.320
Total Executado: 0
Percentual Execução 0,00%

Resumo do estágio atual do Projeto:

Em fase de elaboração do projeto executivo.

CRONOGRAMA FÍSICO-FINANCEIRO

Até final 2009	2010	2011	2012	Anos seguintes
Financeiro				
5.680	16.000	113.640	0	0
Físico				
4,20%	11,82%	83,98%	0,00%	0,00%

ÓRGÃO	AÇÃO ORÇAMENTÁRIA	LOCALIZADOR DE GASTO	DADOS DO PROJETO	CRONOGRAMA FÍSICO-FINANCEIRO
--------------	--------------------------	-----------------------------	-------------------------	-------------------------------------

10IW0000 Construção de Trecho Rodoviário - Itacarambi - Divisa MG/BA - na BR-135 - no Estado de Minas Gerais

10IW0031 No Estado de Minas Gerais

TÍTULO DA OBRA: Construção de Trecho Rodoviário - Itacarambi - Div. MG/BA - na BR 135 - no Estado de Minas Gerais

ESTÁGIO ATUAL DO PROJETO

Valor Total do Projeto 137.000
Total Executado: 33.276
Percentual Execução 24,29%

Resumo do estágio atual do Projeto:

Os resultados por trecho são:
 Div. BA/MG - Montalvânia
 - LP:emitida em 12/11/2008
 Montalvânia – Manga
 - Projeto básico DER/MG – aprovado em 09/10/2007 -
 Contrato de obra existente transferido ao DNIT
 - LP emitida em 12/11/2008 - LI solicitada em 30/04/2009
 Subtrecho Manga – Itacarambi (Km 88,7 – Km 137)
 - Projeto executivo – em atualização pelo DER-MG
 - EIA-RIMA de área indígena e Unid. de Conservação –
 licitado em 19/01/2009
 - Licitação da obra - contrato existente transferido ao DNIT

CRONOGRAMA FÍSICO-FINANCEIRO

Até final 2009	2010	2011	2012	Anos seguintes
Financeiro				
40.000	20.000	43.724	0	0
Físico				
29,20%	14,60%	31,92%	0,00%	0,00%

ÓRGÃO	AÇÃO ORÇAMENTÁRIA	LOCALIZADOR DE GASTO	DADOS DO PROJETO	CRONOGRAMA FÍSICO-FINANCEIRO
--------------	--------------------------	-----------------------------	-------------------------	-------------------------------------

10IX0000 Adequação de Trecho Rodoviário - Entroncamento BR-116/259/451 (Governador Valadares) - Entroncamento MG-020 - na BR-381 - no Estado de Minas Gerais

10IX0031 No Estado de Minas Gerais

TÍTULO DA OBRA: Adequação de Trecho Rodoviário - Entr. BR 116/259/451 (Governador Valadares) - Entr. MG 020 - na BR 381 - no Estado de Minas Gerais

ESTÁGIO ATUAL DO PROJETO

Valor Total do Projeto 998.340
Total Executado: 25.150
Percentual Execução 2,52%

Resumo do estágio atual do Projeto:

Os resultados por trecho são:
ADEQUAÇÃO E MELHORAMENTOS KM 284 – KM 446 – 162 KM
 Acesso a Antônio Dias, Km 295 – Nova Era, Km 331.
 - concluída a pavimentação e obras complementares de acesso a viaduto da prainha.
 Nova Era – Belo Horizonte Km 331 – Km 457
 - concluídos 96,3 km de restauração, alargamento de 4 pontes das 7 previstas e 1 acesso
DUPLICAÇÃO GOV. VALADARES (KM 160) – BELO HORIZONTE (KM 466):
 Trecho integrante do Estudo da 3ª etapa do Programa de Concessão de Rodovias Federais – Fase I (conclusão da obra depende de cronograma da concessão)

10J60000 Adequação de Trecho Rodoviário - Betim - Nova Serrana - na BR-262 - no Estado de Minas Gerais

10J60031 No Estado de Minas Gerais

TÍTULO DA OBRA: Adequação de Trecho Rodoviário - Betim - Nova Serrana - na BR 262 - no Estado de Minas Gerais

ESTÁGIO ATUAL DO PROJETO

Valor Total do Projeto 360.000
Total Executado: 100.620
Percentual Execução 27,95%

Resumo do estágio atual do Projeto:

Os resultados por trecho são:
 - Obra contratada em 21/11/2008 e iniciada em 04/12/2008
 - LI renovada em 20/10/2008
 - Em execução 83,1km de terraplanagem

CRONOGRAMA FÍSICO-FINANCEIRO

Até final 2009	2010	2011	2012	Anos seguintes
Financeiro				
4.000	2.000	300.000	300.000	367.190
Físico				
0,40%	0,20%	30,05%	30,05%	36,78%

CRONOGRAMA FÍSICO-FINANCEIRO

Até final 2009	2010	2011	2012	Anos seguintes
Financeiro				
56.880	120.000	82.500	0	0
Físico				
15,80%	33,33%	22,92%	0,00%	0,00%

ÓRGÃO	AÇÃO ORÇAMENTÁRIA	LOCALIZADOR DE GASTO	DADOS DO PROJETO	CRONOGRAMA FÍSICO-FINANCEIRO
--------------	--------------------------	-----------------------------	-------------------------	-------------------------------------

10UL0000 Construção de Contorno Rodoviário - Betim - Ravena - na BR-381 - no Estado de Minas Gerais

10UL0031 No Estado de Minas Gerais

TÍTULO DA OBRA: Construção de Contorno Rodoviário - Betim - Ravena - na BR 381 - no Estado de Minas Gerais

ESTÁGIO ATUAL DO PROJETO

Valor Total do Projeto 80.000

Total Executado: 0

Percentual Execução 0,00%

Resumo do estágio atual do Projeto:

Os resultados por trecho são:
Emitida a LP pela Secretaria de Meio Ambiente e Desenvolvimento Sustentável do Estado de Minas Gerais (SEMAD) em 29/06/07, contendo 62 condicionantes ambientais, que em sua maioria está em proposta de revisão. Impossibilidade de elaboração do TR para licitação do PCA até que se conclua as negociações com a SEMAD referentes às condicionantes ambientais.
Espera-se iniciar as obras até setembro de 2010

113I0000 Adequação de Anel Rodoviário - no Município de Uberlândia - na BR-365/050 - no Estado de Minas Gerais

113I0031 No Estado de Minas Gerais

TÍTULO DA OBRA: Adequação de Anel Rodoviário - no Município de Uberlândia - na BR-365/050 - no Estado de Minas Gerais

CRONOGRAMA FÍSICO-FINANCEIRO

Até final 2009	2010	2011	2012	Anos seguintes
Financeiro				
0	2.000	25.000	25.000	28.000
Físico				
0,00%	2,50%	31,25%	31,25%	35,00%

ESTÁGIO ATUAL DO PROJETO

Valor Total do Projeto 100.900

Total Executado: 10.800

Percentual Execução 10,70%

Resumo do estágio atual do Projeto:

Os resultados por trecho são:
Obra iniciada e 13 km concluídos.
Obras complementares (alças dos viadutos e acessos):
Licitação - publicado edital em 16/04/2009

CRONOGRAMA FÍSICO-FINANCEIRO

Até final 2009	2010	2011	2012	Anos seguintes
Financeiro				
5.500	20.000	64.600	0	0
Físico				
5,45%	19,82%	64,02%	0,00%	0,00%

ÓRGÃO	AÇÃO ORÇAMENTÁRIA	LOCALIZADOR DE GASTO	DADOS DO PROJETO	CRONOGRAMA FÍSICO-FINANCEIRO
--------------	--------------------------	-----------------------------	-------------------------	-------------------------------------

113J0000 Adequação de Trecho Rodoviário - Entroncamento DF-007 (Granja do Torto) - Entroncamento DF-051 (EPGU) - na BR-450 - no Distrito Federal
113J0053 No Distrito Federal

TÍTULO DA OBRA: Adequação de Trecho Rodoviário - Entr. DF - 007 - (Granja do Torto) - Entr. DF 051 (EPGU) - na BR 450 - no Distrito Federal - Observação: Investimento - DEMAIS.

ESTÁGIO ATUAL DO PROJETO

Valor Total do Projeto 79.200
Total Executado: 21.800
Percentual Execução 27,53%

Resumo do estágio atual do Projeto:

Os resultados por trecho são:
- LI emitida pelo IBAMA
- Obra - iniciada em 06/06/2007 e inserida no PAC em 19/12/2008 com 9,8 km concluídos.
- Concluídos 2 km

CRONOGRAMA FÍSICO-FINANCEIRO

Até final 2009	2010	2011	2012	Anos seguintes
Financeiro				
30.140	15.000	12.260	0	0
Físico				
38,06%	18,94%	0,00%	0,00%	0,00%

113O0000 Construção de Viaduto Rodoviário - na Divisa dos Municípios de Itabirito e Ouro Preto - na BR-040 - no Estado de Minas Gerais
113O0031 No Estado de Minas Gerais

TÍTULO DA OBRA: Construção de Viaduto Rodoviário na Div. Dos Municípios de Itabirito e Ouro Preto - na BR 040 - no Estado de Minas Gerais

ESTÁGIO ATUAL DO PROJETO

Valor Total do Projeto 55.000
Total Executado: 5.000
Percentual Execução 9,09%

Resumo do estágio atual do Projeto:

Os resultados por trecho são:
Viaduto
- Concluído em 30/04/2009
Acessos
- Projeto executivo - aprovado em 30/11/2008
- Obra - edital publicado em 21/01/2009 - contratação em 06/05/2009 - início em 11/05/2009

CRONOGRAMA FÍSICO-FINANCEIRO

Até final 2009	2010	2011	2012	Anos seguintes
Financeiro				
5.722	2.000	20.000	22.278	0
Físico				
10,40%	3,64%	36,36%	40,51%	0,00%

ÓRGÃO	AÇÃO ORÇAMENTÁRIA	LOCALIZADOR DE GASTO	DADOS DO PROJETO	CRONOGRAMA FÍSICO-FINANCEIRO
-------	-------------------	----------------------	------------------	------------------------------

113R0000 Construção de Trecho Rodoviário - Entroncamento MG-181 (Boqueirão) - Entroncamento MG-188 (Cangalha) - na BR-251 - no Estado de Minas Gerais
113R0031 No Estado de Minas Gerais

TÍTULO DA OBRA: Cosntrução de Trecho Rodoviário - Entr. MG 181 (Boqueirão) - Entr. MG 188 (Cangalha) - na BR 251 - no Estado de Minas Gerais

ESTÁGIO ATUAL DO PROJETO

Valor Total do Projeto 85.900
Total Executado: 5.000
Percentual Execução 5,82%

Resumo do estágio atual do Projeto:

Os resultados por trecho são:
Lote 1 - Cangalha – Rib. das Lajes – 52,9 km
- 37 km concluídos antes do PAC.
- Concluídos 4,3 km de pavimentação e em execução 1,8 km de terraplenagem
Lote 2 - Rib. das Lajes – Boqueirão – 29,2 km
- Licitação homologada
Travessia de Unaf (8,1 km)
- contrato de obras assinado em 14/07/08
- Em execução 3 km de terraplenagem

CRONOGRAMA FÍSICO-FINANCEIRO

Até final 2009	2010	2011	2012	Anos seguintes
Financeiro				
3.520	40.000	37.380	0	0
Físico				
4,10%	46,57%	43,51%	0,00%	0,00%

115Y0000 Adequação de Travessia Urbana - no Município de Patos de Minas - na BR-365/354 - no Estado de Minas Gerais
115Y0031 No Estado de Minas Gerais

TÍTULO DA OBRA: Adequação de Travessia Urbana - No Município de Patos de Minas - Na BR-365/354 - no Estado de Minas Gerais

ESTÁGIO ATUAL DO PROJETO

Valor Total do Projeto 49.546
Total Executado: 37.646
Percentual Execução 75,98%

Resumo do estágio atual do Projeto:

A obra trata-se de adequação de Travessia Urbana de Patos de Minas (17,6km), sendo já executado 75% da obra

CRONOGRAMA FÍSICO-FINANCEIRO

Até final 2009	2010	2011	2012	Anos seguintes
Financeiro				
0	3.359	8.541	0	0
Físico				
0,00%	6,78%	17,24%	0,00%	0,00%

ÓRGÃO	AÇÃO ORÇAMENTÁRIA	LOCALIZADOR DE GASTO	DADOS DO PROJETO	CRONOGRAMA FÍSICO-FINANCEIRO
--------------	--------------------------	-----------------------------	-------------------------	-------------------------------------

11H10000 Adequação de Ramal Ferroviário - no Município de Barra Mansa - no Estado do Rio de Janeiro
11H10033 No Estado do Rio de Janeiro

TÍTULO DA OBRA: ADEQUAÇÃO DE RAMAL FERROVIÁRIO - NO MUNICÍPIO DE BARRA MANSA - NO ESTADO DO RIO DE JANEIRO - NO ESTADO DO RIO DE JANEIRO

ESTÁGIO ATUAL DO PROJETO

Valor Total do Projeto 56.238
Total Executado: 24.234
Percentual Execução 43,09%

Resumo do estágio atual do Projeto:

Em fase de contratação de obra.

CRONOGRAMA FÍSICO-FINANCEIRO

Até final 2009	2010	2011	2012	Anos seguintes
Financeiro				
20.000	7.000	5.004	0	0
Físico				
35,56%	12,45%	8,90%	0,00%	0,00%

11ZC0000 Adequação de Travessia Urbana - no Município de Uberaba - na BR-262 - no Estado de Minas Gerais
11ZC0031 No Estado de Minas Gerais

TÍTULO DA OBRA: Adequação de Travessia Urbana - no Município de Uberaba - no Estado de Minas Gerais

ESTÁGIO ATUAL DO PROJETO

Valor Total do Projeto 33.000
Total Executado: 8.000
Percentual Execução 24,24%

Resumo do estágio atual do Projeto:

Os resultados por trecho são:
Emitida autorização ambiental pelo órgão estadual de meio ambiente para os dois lotes
Lote 1 (3 km): concluída 100% da infra-estrutura e 60% da meso-estrutura do viaduto do
- Conjunto Residencial 2000 e em execução 1,5 km de terraplenagem.
Lote 2 (4,5 km): termo de compromisso para transferência de recursos assinado em 19/05/2009
- Convênio com a prefeitura publicado no DOU em 16/06/09

CRONOGRAMA FÍSICO-FINANCEIRO

Até final 2009	2010	2011	2012	Anos seguintes
Financeiro				
5.000	20.000	0	0	0
Físico				
15,15%	60,61%	0,00%	0,00%	0,00%

ÓRGÃO	AÇÃO ORÇAMENTÁRIA	LOCALIZADOR DE GASTO	DADOS DO PROJETO	CRONOGRAMA FÍSICO-FINANCEIRO
--------------	--------------------------	-----------------------------	-------------------------	-------------------------------------

12ER0000 Adequação de Contorno Rodoviário - no Município de Vitória - na BR-101 - no Estado do Espírito Santo

12ER0032 No Estado do Espírito Santo

TÍTULO DA OBRA: Adequação de Contorno Rodoviário - no Município de Vitória - na BR 101 - no Estado do Espírito Santo

ESTÁGIO ATUAL DO PROJETO

Valor Total do Projeto 107.000
Total Executado: 40.850
Percentual Execução 38,18%

Resumo do estágio atual do Projeto:

Os resultados por trecho são:
Lote 1 - 19,3 km: concluídos 4,9 km de pavimentação, em execução 0,8 km de terraplenagem, 3 viaduto, 2 ponte e 1 muro de contenção
- Contratada a remoção do gasoduto GASVIT 8", com conclusão prevista para 01/09/2009
- Iniciada em 06/02/2008 - conclusão até 30/08/2010
Lote 2 - 6,2 km: projeto executivo em correção pela projetista

13040000 Adequação de Trecho Rodoviário - Divisa MG/SP - Divisa MG/GO - na BR-050 - no Estado de Minas Gerais

13040031 No Estado de Minas Gerais

TÍTULO DA OBRA: Adequação de Trecho Rodoviário - Div. MG/SP - Div. MG/GO - na BR 050 - no Estado de Minas Gerais

CRONOGRAMA FÍSICO-FINANCEIRO

Até final 2009	2010	2011	2012	Anos seguintes
Financeiro				
24.000	20.000	22.150	0	0
Físico				
22,43%	18,69%	20,70%	0,00%	0,00%

ESTÁGIO ATUAL DO PROJETO

Valor Total do Projeto 206.000
Total Executado: 18.593
Percentual Execução 9,03%

Resumo do estágio atual do Projeto:

Os resultados por trecho são:
Araguari - Uberlândia:
- Projeto executivo concluído, esperando LP para aprovação
- EIA/RIMA revisado e entregue no IBAMA EM 10/07/2009 □
Uberlândia - Uberaba:
- concluída a duplicação em 21/12/2007

CRONOGRAMA FÍSICO-FINANCEIRO

Até final 2009	2010	2011	2012	Anos seguintes
Financeiro				
31.500	70.000	85.907	0	0
Físico				
15,29%	33,98%	41,70%	0,00%	0,00%

ÓRGÃO	AÇÃO ORÇAMENTÁRIA	LOCALIZADOR DE GASTO	DADOS DO PROJETO	CRONOGRAMA FÍSICO-FINANCEIRO
--------------	--------------------------	-----------------------------	-------------------------	-------------------------------------

1K170000 Construção de Contorno Rodoviário - Entroncamento BR-040 - Entroncamento BR-116 - Entroncamento BR-101 - Porto de Sepetiba - na BR-493 - no Estado do Rio de Janeiro
1K170033 No Estado do Rio de Janeiro

TÍTULO DA OBRA: Construção de Contorno Rodoviário - Entr. BR 040 - Entr. BR 116 - Entr. BR 101 - Porto Sepetiba - na BR 493 - no Estado do Rio de Janeiro

ESTÁGIO ATUAL DO PROJETO

Valor Total do Projeto 700.000
Total Executado: 73.400
Percentual Execução 10,49%

Resumo do estágio atual do Projeto:

Os resultados são: Subtrecho Entr BR-101 - Entr BR-040 (74 km):
- LP – emitida em 18/05/2008
- ordem de início Lotes 1, 2, 3 e 4, em 12/05/2008 – em mobilização e canteiros
- Conclusão até 30/08/2010
- Desapropriações : de cerca de 4.000, foram concluídas 80 até 23/03/2009
- Necessidade de discussão com INCRA
- iniciadas obras de 2 viadutos

1K230000 Adequação de Trecho Rodoviário - Entroncamento BR-050 - Entroncamento BR-153 - na BR-365 - no Estado de Minas Gerais
1K230031 No Estado de Minas Gerais

TÍTULO DA OBRA: Adequação de Trecho Rodoviário - Entr. BR 050 - Entr. BR 153 - na BR 365 - no Estado de Minas Gerais

CRONOGRAMA FÍSICO-FINANCEIRO

Até final 2009	2010	2011	2012	Anos seguintes
Financeiro				
120.000	174.268	332.332	0	0
Físico				
17,14%	24,90%	47,48%	0,00%	0,00%

ESTÁGIO ATUAL DO PROJETO

Valor Total do Projeto 313.032
Total Executado: 150.082
Percentual Execução 47,94%

Resumo do estágio atual do Projeto:

Os resultados por trecho são:
Uberlândia – Trevão – 77,2 km
- em análise o projeto executivo do Trevão (lote 4.3 obra de arte ent. com a BR-153)
- concluídos projetos executivos dos lotes 2, 3, 4.1 e 4.2 (obras de arte especiais) em 15/01/2009

CRONOGRAMA FÍSICO-FINANCEIRO

Até final 2009	2010	2011	2012	Anos seguintes
Financeiro				
64.000	90.000	8.950	0	0
Físico				
20,45%	28,75%	2,86%	0,00%	0,00%

ÓRGÃO	AÇÃO ORÇAMENTÁRIA	LOCALIZADOR DE GASTO	DADOS DO PROJETO	CRONOGRAMA FÍSICO-FINANCEIRO
--------------	--------------------------	-----------------------------	-------------------------	-------------------------------------

3E500000 Adequação de Trecho Rodoviário - Entroncamento BR-101 (Manilha) - Entroncamento BR-116 (Santa Guilhermina) - na BR-493 - no Estado do Rio de Janeiro

3E500033 No Estado do Rio de Janeiro

TÍTULO DA OBRA: Adequação de Trecho Rodoviário - Entroncamento BR-101 (Manilha) - Entroncamento BR-116 (Santa Guilhermina) - na BR-493 - no Estado do Rio de Janeiro.

ESTÁGIO ATUAL DO PROJETO

Valor Total do Projeto 118.577

Total Executado: 974

Percentual Execução 0,82%

Resumo do estágio atual do Projeto:

Santa Guilhermina - Manilha (26km):
- LP – emitida em 18/05/2009
- Projeto executivo em elaboração

CRONOGRAMA FÍSICO-FINANCEIRO

Até final 2009	2010	2011	2012	Anos seguintes
Financeiro				
20.000	25.732	71.871	0	0
Físico				
16,87%	21,70%	60,61%	0,00%	0,00%

57890000 Construção de Contorno Rodoviário - no Município de Volta Redonda - na BR-393 - no Estado do Rio de Janeiro

57890033 No Estado do Rio de Janeiro

TÍTULO DA OBRA: Construção de Contorno Rodoviário - no Município de Volta Redonda - na BR 393 - no Estado do Rio de Janeiro

ESTÁGIO ATUAL DO PROJETO

Valor Total do Projeto 40.913

Total Executado: 30.362

Percentual Execução 74,21%

Resumo do estágio atual do Projeto:

A obra trata-se de construção do contorno de Volta Redonda, já executado 75% .

CRONOGRAMA FÍSICO-FINANCEIRO

Até final 2009	2010	2011	2012	Anos seguintes
Financeiro				
4.000	3.359	3.192	0	0
Físico				
9,78%	8,21%	7,80%	0,00%	0,00%

ÓRGÃO	AÇÃO ORÇAMENTÁRIA	LOCALIZADOR DE GASTO	DADOS DO PROJETO	CRONOGRAMA FÍSICO-FINANCEIRO
--------------	--------------------------	-----------------------------	-------------------------	-------------------------------------

71520000 Construção de Trecho Rodoviário - Entroncamento MG-170 (Ilicínea) - Entroncamento BR-491/MG-050 (São Sebastião do Paraíso) - na BR-265 - no Estado de Minas Gerais
71520031 No Estado de Minas Gerais

TÍTULO DA OBRA: Construção de Trecho Rodoviário - Entroncamento MG-170 (Ilicínea) - Entroncamento BR-491/MG-050 (São Sebastião do Paraíso) - na BR-265 - no Estado de Minas Gerais

ESTÁGIO ATUAL DO PROJETO

Valor Total do Projeto 304.291
Total Executado: 258.067
Percentual Execução 84,81%

Resumo do estágio atual do Projeto:

Os resultados por trecho são:
Ilicínea – Entroncamento MG-184 (Lote 1)
- Projeto executivo aprovado em 24/02/09 e conclusão
Alpinópolis – Jacuí (Lote 2)
- concluídos 48,9 km de capa e 50,5 km de terraplenagem
- análise, ajuizamento e acompanhamento das ações
judiciais para processo de desapropriação, desde 11/05/2009
Jacuí – São Sebastião do Paraíso (Lote 3)
- Obra concluída em 01/2007

75600000 Adequação de Trecho Rodoviário - Km 0 - Águas Lindas de Goiás - na BR-070 - no Estado de Goiás
75600052 No Estado de Goiás

TÍTULO DA OBRA: Adequação de Trecho Rodoviário - Km 0 - Águas Lindas de Goiás - na BR-070 - no Estado de Goiás.

CRONOGRAMA FÍSICO-FINANCEIRO

Até final 2009	2010	2011	2012	Anos seguintes
Financeiro				
16.224	30.000	0	0	0
Físico				
5,33%	9,86%	0,00%	0,00%	0,00%

ESTÁGIO ATUAL DO PROJETO

Valor Total do Projeto 120.627
Total Executado: 53.088
Percentual Execução 44,01%

Resumo do estágio atual do Projeto:

Os resultados por trecho são:
Vias Marginais
- Obra iniciada em agosto/2007
Pista Nova
- Projeto executivo – aprovado em 06/01/2009
- LI - emitida em 18/03/2009
- Obra iniciada em 23/04/2009

CRONOGRAMA FÍSICO-FINANCEIRO

Até final 2009	2010	2011	2012	Anos seguintes
Financeiro				
24.000	30.000	13.539	0	0
Físico				
19,90%	24,87%	11,22%	0,00%	0,00%

ÓRGÃO	AÇÃO ORÇAMENTÁRIA	LOCALIZADOR DE GASTO	DADOS DO PROJETO	CRONOGRAMA FÍSICO-FINANCEIRO
--------------	--------------------------	-----------------------------	-------------------------	-------------------------------------

76300000 Adequação de Trecho Rodoviário - Santa Cruz - Mangaratiba - na BR-101 - no Estado do Rio de Janeiro
76300033 No Estado do Rio de Janeiro

TÍTULO DA OBRA: Adequação de Trecho Rodoviário - Santa Cruz - Mangaratiba - na BR-101 - no Estado do Rio de Janeiro.

ESTÁGIO ATUAL DO PROJETO

Valor Total do Projeto 310.000
Total Executado: 242.000
Percentual Execução 78,06%

Resumo do estágio atual do Projeto:

Os resultados por trecho são:
Santa Cruz - Mangaratiba - 26 km
- iniciadas em 2007: conclusão pista nova até 30/12/2009 e demais obras (inclusive 9 OAEs, das quais 3 já concluídas) até 30/09/2010 □
- concluídos 18 de terraplenagem e 13 km de base; em execução 1,4 km de terraplenagem, 2 viadutos e 9 pontes

7E870000 Construção de Trecho Rodoviário - Entroncamento BR-153 - Divisa MG/GO - na BR-364 - no Estado de Minas Gerais
7E870031 No Estado de Minas Gerais

TÍTULO DA OBRA: Construção de Trecho Rodoviário - Entroncamento BR-153 - Divisa MG/GO - na BR-364 - no Estado de Minas Gerais

CRONOGRAMA FÍSICO-FINANCEIRO

Até final 2009	2010	2011	2012	Anos seguintes
Financeiro				
44.000	24.000	0	0	0
Físico				
14,19%	7,74%	0,00%	0,00%	0,00%

ESTÁGIO ATUAL DO PROJETO

Valor Total do Projeto 195.300
Total Executado: 93.840
Percentual Execução 48,05%

Resumo do estágio atual do Projeto:

Os resultados por trecho são:
Lote 1: Entr. BR-153 - Campina Verde): concluído 52 km antes do PAC
- Em execução 7 km de terraplanagem.
- Em execução 3,5 km de pavimentação

Lote 2: Campina Verde - Gurinhatã): concluídos 24,5 km antes do PAC
- Em execução 12,5 km de terraplanagem
- Em execução de 3 km de pavimentação

CRONOGRAMA FÍSICO-FINANCEIRO

Até final 2009	2010	2011	2012	Anos seguintes
Financeiro				
40.700	50.000	10.760	0	0
Físico				
20,84%	25,60%	5,51%	0,00%	0,00%

ÓRGÃO	AÇÃO ORÇAMENTÁRIA	LOCALIZADOR DE GASTO	DADOS DO PROJETO	CRONOGRAMA FÍSICO-FINANCEIRO
--------------	--------------------------	-----------------------------	-------------------------	-------------------------------------

7E880000 Adequação de Trecho Rodoviário - Entroncamento MG-420 (p/Anguereta) - Entroncamento MG-424 (P/Sete Lagoas) - na BR-040 - no Estado de Minas Gerais

7E880031 No Estado de Minas Gerais

TÍTULO DA OBRA: Adequação de Trecho Rodoviário - Entroncamento MG-420 (p/Anguereta) - Entroncamento MG-424 (P/Sete Lagoas) - na BR-040 - no Estado de Minas Gerais

ESTÁGIO ATUAL DO PROJETO

Valor Total do Projeto 209.455

Total Executado: 150.648

Percentual Execução 71,92%

Resumo do estágio atual do Projeto:

Os resultados por trecho são:

Duplicação (58,37 km):

- 7,49 km de terraplenagem em execução

- concluídos 40,2 km de pavimentação

Restauração (48,11 km):

- Concluídos 26,91 km de pavimentação

CRONOGRAMA FÍSICO-FINANCEIRO

Até final 2009	2010	2011	2012	Anos seguintes
Financeiro				
28.807	30.000	0	0	0
Físico				
13,75%	14,32%	0,00%	0,00%	0,00%

7G160000 Construção de Trecho Rodoviário - Entroncamento BR-040 - Entroncamento BR-267 - na BR-440 - no Estado de Minas Gerais.

7G160031 Estado de Minas Gerais

TÍTULO DA OBRA: Construção de Trecho Rodoviário - Entroncamento BR-040 - Entroncamento BR-267 - na BR-440 - no Estado de Minas Gerais

ESTÁGIO ATUAL DO PROJETO

Valor Total do Projeto 110.000

Total Executado: 0

Percentual Execução 0,00%

Resumo do estágio atual do Projeto:

Obra não iniciada. Projeto aprovado. Previsão de início da obra ainda em 2009.

CRONOGRAMA FÍSICO-FINANCEIRO

Até final 2009	2010	2011	2012	Anos seguintes
Financeiro				
37.000	2.719	70.281	0	0
Físico				
33,64%	2,47%	63,89%	0,00%	0,00%

ÓRGÃO	AÇÃO ORÇAMENTÁRIA	LOCALIZADOR DE GASTO	DADOS DO PROJETO	CRONOGRAMA FÍSICO-FINANCEIRO
--------------	--------------------------	-----------------------------	-------------------------	-------------------------------------

71890000 Construção de Trecho Rodoviário - Caratinga - Aimorés - na BR-474 - no Estado de Minas Gerais
71890056 No Estado de Minas Gerais

TÍTULO DA OBRA: Construção de Trecho Rodoviário - Caratinga - Aimorés - na BR-474 - no Estado de Minas Gerais

ESTÁGIO ATUAL DO PROJETO

Valor Total do Projeto 80.000
Total Executado: 25.754
Percentual Execução 32,19%

Resumo do estágio atual do Projeto:

A obra trata-se de pavimentação do trecho entre Caratinga - Aimorés, sendo a data vigência 15/01/2009 a 31/12/2011.

CRONOGRAMA FÍSICO-FINANCEIRO

Até final 2009	2010	2011	2012	Anos seguintes
Financeiro				
18.400	3.359	32.487	0	0
Físico				
23,00%	4,20%	40,61%	0,00%	0,00%

7M690000 Adequação de Trecho Rodoviário - Formosa/GO - Sobradinho/DF - na BR-020 - na Região Centro Oeste
7M690001 Nacional

TÍTULO DA OBRA: Adequação de Trechos Rodoviários - Trecho Formosa/GO - Sobradinho/DF - na BR-020 - Na Região Centro Oeste

ESTÁGIO ATUAL DO PROJETO

Valor Total do Projeto 81.200
Total Executado: 18.200
Percentual Execução 22,41%

Resumo do estágio atual do Projeto:

Os resultados por trecho são:
O TRECHO ENTRE SOBRADINHO E PLANALTINA JÁ É DUPLICADO – 14,6 km
- Obra com LI emitida pelo IBAMA para todo o segmento Colorado – Sobradinho
- Execução de vias marginais, 6 viadutos e 2 pontes sobre o córrego Sobradinho: Executado 5%.
Planaltina/DF - Divisa DF/GO
- Execução de duplicação e 6 viadutos
- Reiniciado em 10/03/2009
- Concluída a terraplenagem e 6 km de pavimentação
- 30% executado

CRONOGRAMA FÍSICO-FINANCEIRO

Até final 2009	2010	2011	2012	Anos seguintes
Financeiro				
23.020	20.000	19.980	0	0
Físico				
28,35%	24,63%	24,61%	0,00%	0,00%

ÓRGÃO	AÇÃO ORÇAMENTÁRIA	LOCALIZADOR DE GASTO	DADOS DO PROJETO	CRONOGRAMA FÍSICO-FINANCEIRO
--------------	--------------------------	-----------------------------	-------------------------	-------------------------------------

7M710000 Adequação de Trecho Rodoviário - BR-101 (Km 15,5) - Divisa ES/MG (Km 195,9) - na BR-262 - no Estado do Espírito Santo

7M710032 No Estado do Espírito Santo

TÍTULO DA OBRA: Adequação de Trechos Rodoviários - Trecho Entr-BR-101(B) km 15,5 - Divisa ES/MG km 195,9 - na BR-262 - No Estado do Espírito Santo

ESTÁGIO ATUAL DO PROJETO

Valor Total do Projeto 685.000
Total Executado: 0
Percentual Execução 0,00%

Resumo do estágio atual do Projeto:

Os resultados por trecho são:
 Projeto Executivo concluído em 30/12/2008
 EIA/RIMA: edital publicado em 14/04/2009

CRONOGRAMA FÍSICO-FINANCEIRO

Até final 2009	2010	2011	2012	Anos seguintes
Financeiro				
0	10.000	500.000	175.000	0
Físico				
0,00%	1,46%	72,99%	25,55%	0,00%

7M810000 Construção de Trecho Rodoviário - Patos de Minas - Araxá - Divisa MG/SP - na BR-146 - no Estado de Minas Gerais

7M810031 No Estado de Minas Gerais

TÍTULO DA OBRA: Construção de Trecho Rodoviário - Patos de Minas - Araxá - Divisa MG/SP - na BR-146 - No Estado de Minas Gerais

ESTÁGIO ATUAL DO PROJETO

Valor Total do Projeto 143.300
Total Executado: 70.000
Percentual Execução 48,85%

Resumo do estágio atual do Projeto:

Os resultados por trecho são:
 LI emitida pelo órgão estadual
 Lote 1 - 61,4 km – concluídos 40,5 km de pavimentação
 - Ponte rio Espírito Santo : 50% da infraestrutura concluída
 - Viaduto Av. Brasil : 10% da infraestrutura concluída
 - Viaduto linha férrea: 5% da infraestrutura concluída
 Lote 2 – 53,6 km – concluídos 52,2 km de pavimentação
 - Ponte sobre o rio Quebra Anzol concluída, restando a conclusão do acesso

CRONOGRAMA FÍSICO-FINANCEIRO

Até final 2009	2010	2011	2012	Anos seguintes
Financeiro				
28.000	27.000	18.300	0	0
Físico				
19,54%	18,84%	12,77%	0,00%	0,00%

ÓRGÃO	AÇÃO ORÇAMENTÁRIA	LOCALIZADOR DE GASTO	DADOS DO PROJETO	CRONOGRAMA FÍSICO-FINANCEIRO
--------------	--------------------------	-----------------------------	-------------------------	-------------------------------------

7M830000 Adequação de Trecho Rodoviário - Entroncamento BR-040 (Km 669,2) - Contorno Montes Claros - Trevo Mirabela (km 289,4) - na BR-135 - no Estado de Minas Gerais

7M830031 No Estado de Minas Gerais

TÍTULO DA OBRA: Adequação de Trecho Rodoviário - Trecho Entroncamento BR0040 (Km 669,2) - Contorno Montes Claros - Trevo Mirabela (km 289,4) - na BR-135 - No Estado de Minas Gerais

ESTÁGIO ATUAL DO PROJETO

Valor Total do Projeto 40.000

Total Executado: 0

Percentual Execução 0,00%

1459 Vetor Logístico Nordeste Setentrional

Resumo do estágio atual do Projeto:

Obra não iniciada. Projeto aprovado. Previsão de início da obra ainda em 2009, com execução prevista de 3km.

CRONOGRAMA FÍSICO-FINANCEIRO

Até final 2009	2010	2011	2012	Anos seguintes
Financeiro				
35.000	3.359	1.641	0	0
Físico				
87,50%	8,40%	4,10%	0,00%	0,00%

105T0000 Adequação de Trecho Rodoviário - Divisa RN/PB - Divisa PB/PE - na BR-101 - no Estado da Paraíba
 105T0025 No Estado da Paraíba

TÍTULO DA OBRA: Adequação de Trecho Rodoviário - Div.Rn/PB - Div. PB/PE - na BR 101 - no Estado da Paraíba

ESTÁGIO ATUAL DO PROJETO

Valor Total do Projeto 691.163
Total Executado: 531.119
Percentual Execução 76,84%

Resumo do estágio atual do Projeto:

Os resultados por trecho são:
 Divisa RN/PB – Mamanguape
 - Pista nova: concluídos 39 km de pavimento rígido, 39,3 km da terraplenagem, 1 ponte e 1 passarela
 - Pista antiga-restauração: concluídos 25 km e em execução 1 ponte
 Mamanguape – Lucena
 - Pista nova: concluídos 33 km de pavimento rígido, 33 km de terraplenagem, 03 pontes, 01 viaduto e 4 passagens inferiores,
 - Pista antiga-restauração: concluídos 25 km e em execução 03 pontes e 01 viaduto
 Lucena – Divisa PB/PE – 2º BEC
 - Pista nova: concluídos 29 km de pavimento rígido, 32 km de terraplenagem, 4 pontes, 4 viadutos, 2 passagens inferiores e 3 passarelas
 - Pista antiga-restauração: em execução 5 pontes e 3 viadutos. 5,4 km aguardando término de chuvas

CRONOGRAMA FÍSICO-FINANCEIRO

Até final 2009	2010	2011	2012	Anos seguintes
Financeiro				
20.000	80.000	60.044	0	0
Físico				
2,89%	11,57%	8,70%	0,00%	0,00%

ÓRGÃO	AÇÃO ORÇAMENTÁRIA	LOCALIZADOR DE GASTO	DADOS DO PROJETO	CRONOGRAMA FÍSICO-FINANCEIRO
--------------	--------------------------	-----------------------------	-------------------------	-------------------------------------

10L30000 Adequação de Trecho Rodoviário - Caucaia - Entroncamento Acesso ao Porto de Pecém - na BR-222 - no Estado do Ceará
 10L30023 No Estado do Ceará

TÍTULO DA OBRA: Adequação de Trecho Rodoviário - Caucaia - Entr. Acesso ao Porto de Pecém - na BR 222 - no Estado do Ceará

ESTÁGIO ATUAL DO PROJETO

Valor Total do Projeto 82.000
Total Executado: 0
Percentual Execução 0,00%

Resumo do estágio atual do Projeto:

Os resultados por trecho são:
 Duplicação do Km 11 ao Km 35:
 - Obra contratada em 2007 com LP estadual. Após, licenciamento foi transferido ao IBAMA
 - Funai emitiu anuência ao IBAMA, para nova LP, apenas para este trecho, em 14/05/08.
 - LP emitida pelo IBAMA em 24/07/2008 foi retificada em 15/08/08 para inclusão de estudos indígenas
 - PBA : readequação concluída pelo DNIT em 01/06/2009

10MK0000 Desapropriação de Área para Construção da Ferrovia Transnordestina
 10MK0001 Nacional

TÍTULO DA OBRA: DESAPROPRIAÇÃO DE ÁREA PARA CONSTRUÇÃO DA FERROVIA TRANSNORDESTINA - NACIONAL

CRONOGRAMA FÍSICO-FINANCEIRO

Até final 2009	2010	2011	2012	Anos seguintes
Financeiro				
5.000	20.000	57.000	0	0
Físico				
6,10%	24,39%	69,51%	0,00%	0,00%

ESTÁGIO ATUAL DO PROJETO

Valor Total do Projeto 64.116
Total Executado: 12.352
Percentual Execução 19,27%

Resumo do estágio atual do Projeto:

em execução.

CRONOGRAMA FÍSICO-FINANCEIRO

Até final 2009	2010	2011	2012	Anos seguintes
Financeiro				
29.500	2.000	20.264	0	0
Físico				
46,01%	3,12%	31,61%	0,00%	0,00%

ÓRGÃO	AÇÃO ORÇAMENTÁRIA	LOCALIZADOR DE GASTO	DADOS DO PROJETO	CRONOGRAMA FÍSICO-FINANCEIRO
--------------	--------------------------	-----------------------------	-------------------------	-------------------------------------

111J0000 Construção de Trecho Rodoviário - Entroncamento RN-078 - Divisa RN/CE - na BR-226 - no Estado do Rio Grande do Norte
111J0024 No Estado do Rio Grande do Norte

TÍTULO DA OBRA: Cosntrução de Trecho Rodoviário - Entr. RN 078 - Div. RN/CE - na BR 226 - no Estado do Rio Grande do Norte

ESTÁGIO ATUAL DO PROJETO

Valor Total do Projeto 85.000
Total Executado: 43.824
Percentual Execução 51,56%

Resumo do estágio atual do Projeto:

Os resultados por trecho são:
Obra iniciada em 15/09/2004
LI emitida pelo órgão estadual
concluídos 31,8 km incluindo a ponte sobre o rio Piranhas
com 352 m de extensão

CRONOGRAMA FÍSICO-FINANCEIRO

Até final 2009	2010	2011	2012	Anos seguintes
Financeiro				
31.176	10.000	0	0	0
Físico				
36,68%	11,76%	0,00%	0,00%	0,00%

113K0000 Adequação de Ponte sobre Rio Jaguaribe - no Município de Aracati - na BR-304 - no Estado do Ceará
113K0023 No Estado do Ceará

TÍTULO DA OBRA: Adequação de Ponte sobre Rio Jaguaribe - no Município de Aracati - na BR-304 - no Estado do Ceará

ESTÁGIO ATUAL DO PROJETO

Valor Total do Projeto 35.000
Total Executado: 2.640
Percentual Execução 7,54%

Resumo do estágio atual do Projeto:

Os resultados por trecho são:
 LI emitida pelo órgão estadual para todo o empreendimento
 contrato assinado em 19/01/2009
 Obras da ponte iniciadas em 20/01/2009
 Executados 14% da infra-estrutura
 Executados 9% da super-estrutura
 Em execução 0,8 km da terraplenagem dos acessos

CRONOGRAMA FÍSICO-FINANCEIRO

Até final 2009	2010	2011	2012	Anos seguintes
Financeiro				
1.760	20.000	10.600	0	0
Físico				
5,03%	57,14%	30,29%	0,00%	0,00%

ÓRGÃO	AÇÃO ORÇAMENTÁRIA	LOCALIZADOR DE GASTO	DADOS DO PROJETO	CRONOGRAMA FÍSICO-FINANCEIRO
--------------	--------------------------	-----------------------------	-------------------------	-------------------------------------

113V0000 Construção de Contorno Rodoviário - no Município de Mossoró - na BR-304 - no Estado do Rio Grande do Norte
 113V0024 No Estado do Rio Grande do Norte

TÍTULO DA OBRA: Construção de Contorno Rodoviário - no Município de Mossoró - na BR-304 - no Estado do Rio Grande do Norte

ESTÁGIO ATUAL DO PROJETO

Valor Total do Projeto 64.731
Total Executado: 0
Percentual Execução 0,00%

Resumo do estágio atual do Projeto:

A obra trata-se de construção do contorno de Mossoró (17km), iniciando neste exercício 2009.

11ZK0000 Adequação de Travessia Urbana - no Município de Tianguá - na BR-222 - no Estado do Ceará
 11ZK0023 No Estado do Ceará

TÍTULO DA OBRA: Adequação de Travessia Urbana - no Município de Tianguá - na BR-222 - no Estado do Ceará

ESTÁGIO ATUAL DO PROJETO

Valor Total do Projeto 26.687
Total Executado: 7.000
Percentual Execução 26,23%

Resumo do estágio atual do Projeto:

Trata-se de adequação da Travessia Urbana de Tinguá e eliminação de pontos críticos os resultados, até julho de 2009, são: - Executado 5,52 % -
 Outros 5,52 %

CRONOGRAMA FÍSICO-FINANCEIRO

Até final 2009	2010	2011	2012	Anos seguintes
Financeiro				
9.741	3.359	51.631	0	0
Físico				
15,05%	5,19%	79,76%	0,00%	0,00%

CRONOGRAMA FÍSICO-FINANCEIRO

Até final 2009	2010	2011	2012	Anos seguintes
Financeiro				
0	2.000	17.687	0	0
Físico				
0,00%	7,49%	66,28%	0,00%	0,00%

ÓRGÃO	AÇÃO ORÇAMENTÁRIA	LOCALIZADOR DE GASTO	DADOS DO PROJETO	CRONOGRAMA FÍSICO-FINANCEIRO
--------------	--------------------------	-----------------------------	-------------------------	-------------------------------------

12360000 Adequação de Trecho Rodoviário - João Pessoa - Campina Grande - na BR-230 - no Estado da Paraíba
12360025 No Estado da Paraíba

TÍTULO DA OBRA: Adequação de Trecho Rodoviário - João Pessoa - Campina Grande - na BR 230 - no Estado da Paraíba

ESTÁGIO ATUAL DO PROJETO

Valor Total do Projeto 265.000
Total Executado: 258.000
Percentual Execução 97,36%

Resumo do estágio atual do Projeto:

Obra concluída em maio de 2009, porém existem pendências de fiscalizações antigas do TCU aguardando deliberação definitiva, necessitando de recursos ainda para 2010.

CRONOGRAMA FÍSICO-FINANCEIRO

Até final 2009	2010	2011	2012	Anos seguintes
Financeiro				
5.000	2.000	0	0	0
Físico				
1,89%	0,75%	0,00%	0,00%	0,00%

123L0000 123L - Construção de Trecho Rodoviário - Jerumenha - Bertolína - Eliseu Martins - na BR 135 - no Estado do Piauí
123L0022 No Estado do Piauí

TÍTULO DA OBRA: CONSTRUÇÃO DE TRECHO RODOVIÁRIO - JERUMENHA - BERTOLÍNIA - ELISEU MARTINS - NA BR - 135 - NO ESTADO DO PIAUÍ.

ESTÁGIO ATUAL DO PROJETO

Valor Total do Projeto 200.000
Total Executado: 17.230
Percentual Execução 8,62%

Resumo do estágio atual do Projeto:

Os resultados por trecho são:
Jerumenha – Bertolína
- obra iniciada em 13/06/2008
- pavimentados 54 km e em execução 16 km de terraplenagem
Bertolína - Fim da pavimentação
- trecho executado antes do PAC
Fim da pavimentação – Eliseu Martins:
- Estudo Ambiental com PBA contratado em 14/10/2008 e concluído em 26/06/2009
- Estudo Ambiental encaminhado ao IBAMA em 02/07/2009
- PB concluído em 15/03/2009

CRONOGRAMA FÍSICO-FINANCEIRO

Até final 2009	2010	2011	2012	Anos seguintes
Financeiro				
114.400	40.000	28.370	0	0
Físico				
57,20%	20,00%	14,18%	0,00%	0,00%

ÓRGÃO	AÇÃO ORÇAMENTÁRIA	LOCALIZADOR DE GASTO	DADOS DO PROJETO	CRONOGRAMA FÍSICO-FINANCEIRO
--------------	--------------------------	-----------------------------	-------------------------	-------------------------------------

15580000 Adequação de Trecho Rodoviário - Fortaleza - Pacajus - na BR-116 - no Estado do Ceará
15580023 No Estado do Ceará

TÍTULO DA OBRA: Adequação de Trecho Rodoviário - Fortaleza - Pacajus - na BR 116 - no Estado do Ceará

ESTÁGIO ATUAL DO PROJETO

Valor Total do Projeto 126.516
Total Executado: 116.616
Percentual Execução 92,17%

Resumo do estágio atual do Projeto:

A obra trata-se de construção de Pista Simples (26,4km) e os resultados, até julho de 2009 são: 26,40 km de Revestimento Concluído 26,40 km de terraplenagem e 25,0 km de Sinalização Horizontal.

CRONOGRAMA FÍSICO-FINANCEIRO

Até final 2009	2010	2011	2012	Anos seguintes
Financeiro				
7.900	2.000	0	0	0
Físico				
6,24%	1,58%	0,00%	0,00%	0,00%

1B990000 Construção de Trecho Rodoviário - Divisa BA/PI - São Raimundo Nonato - na BR-020 - no Estado do Piauí
1B990022 No Estado do Piauí

TÍTULO DA OBRA: Construção de Trecho Rodoviário - São Raimundo Nonato - Picos - na BR 020 - no Estado do Piauí

ESTÁGIO ATUAL DO PROJETO

Valor Total do Projeto 192.000
Total Executado: 76.800
Percentual Execução 40,00%

Resumo do estágio atual do Projeto:

A obra trata-se da construção do trecho Simplicio mendes - Picos (128km), a ser iniciada em 2010.

CRONOGRAMA FÍSICO-FINANCEIRO

Até final 2009	2010	2011	2012	Anos seguintes
Financeiro				
5.000	3.359	106.841	0	0
Físico				
2,60%	1,75%	55,65%	0,00%	0,00%

ÓRGÃO	AÇÃO ORÇAMENTÁRIA	LOCALIZADOR DE GASTO	DADOS DO PROJETO	CRONOGRAMA FÍSICO-FINANCEIRO
--------------	--------------------------	-----------------------------	-------------------------	-------------------------------------

74350000 Adequação de Trecho Rodoviário - Divisa PB/PE - Divisa PE/AL - na BR-101 - no Estado de Pernambuco

74350026 No Estado de Pernambuco

TÍTULO DA OBRA: Adequação de Trecho Rodoviário - Div. PB/PE - PE/AL - na BR 101 - no Estado de Pernambuco

ESTÁGIO ATUAL DO PROJETO

Valor Total do Projeto 960.883
Total Executado: 720.833
Percentual Execução 75,02%

Resumo do estágio atual do Projeto:

Os resultados por trecho são:
 Divisa PE/PB – Igarassu – 41 km – 3º e 4º BEC'sc
 --Pista nova - concluídos 21 km de pavimentação, 36 km de terraplenagem e 5 obras de arte especial
 --Pista antiga: restauração iniciada em 20/11/2008 e suspensa pelo TCU para estudos de novas soluções a serem adotadas no craqueamento das antigas placas de concreto
 Contorno de Recife - restauração com melhoramentos da pista dupla
 --Novo edital publicado em 08/01/2009 - Licitação deserta em função de preços não atrativos.
 --Renovada LI em 12/06/2009 para o trecho Natal - Palmares
 Acesso ao Cabo 4 km
 --concluído em 01/02/2008
 Cabo - Ribeirão
 --concluídos 28 km de pavimentação, 37 km de terraplenagem, 3 pontes e 4 viadutos
 --Pista antiga: Restauração iniciada em 20/11/2008 e suspensa para não prejudicar o tráfego de veículos
 Ribeirão - Palmares
 --CMO aprovou exclusão do anexo VI da LOA 2009 em 28/05/2009. Decreto Legislativo nº 313 de 18/6/09
 --Pista nova: Obra iniciada em 05/01/2007, concluídos 19 km de pavimentação e 28 km de terraplenagem. Em execução 4 pontes, 2 passarelas e 2 viadutos
 --Pista antiga: Restauração iniciada 20/11/2008 e suspensa para não prejudicar o tráfego de veículos
 Palmares – Divisa PE/AL
 --LP - emitida em 05/01/2009 - LI - solicitada em 23/04/2009
 --Edital de licitação revogado para atualização dos preços da obra. Nova publicação em 14/07/2009

CRONOGRAMA FÍSICO-FINANCEIRO

Até final 2009	2010	2011	2012	Anos seguintes
Financeiro				
80.000	100.000	60.050	0	0
Físico				
8,33%	10,40%	6,25%	0,00%	0,00%

ÓRGÃO**AÇÃO ORÇAMENTÁRIA****LOCALIZADOR DE GASTO****DADOS DO PROJETO****CRONOGRAMA FÍSICO-FINANCEIRO**

76240000 Adequação de Trecho Rodoviário - Divisa AL/PE - Divisa AL/SE - na BR-101 - no Estado de Alagoas

76240027 No Estado de Alagoas

TÍTULO DA OBRA: Adequação de Trecho Rodoviário - Div. AL/PE - Div. AL/SE - na BR 101 - no Estado de Alagoas**ESTÁGIO ATUAL DO PROJETO****Valor Total do Projeto** 517.000**Total Executado:** 0**Percentual Execução** 0,00%**Resumo do estágio atual do Projeto:**

Os resultados por trecho são:

Divisa PE/AL – Km 46,3

--LI requerida em 23/04/09

--Projeto executivo concluído em 29/05/2009

--Licitação com PE - deserta em 08/07/2009

Km 46,3 – Km 92,2

--LI requerida em 23/04/09

--Projeto executivo concluído em 16/06/2009

--Licitação obra - Edital publicado em 26/02/2009 e revogado

em 16/03/2009 para atualização dos preços

Km 92,2 - S. M. dos Campos

--LI requerida em 23/04/09

--Projeto executivo concluído em 23/06/2009

--Licitação obra - Edital publicado em 26/02/2009 e revogado

em 16/03/2009 para atualização dos preços

São Miguel dos Campos – Lote 5, Lote 6, Lote 7

--LI requerida em 23/04/09

CRONOGRAMA FÍSICO-FINANCEIRO

Até final 2009	2010	2011	2012	Anos seguintes
Financeiro				
59.307	70.000	387.693	0	0
Físico				
11,47%	13,54%	74,99%	0,00%	0,00%

ÓRGÃO	AÇÃO ORÇAMENTÁRIA	LOCALIZADOR DE GASTO	DADOS DO PROJETO	CRONOGRAMA FÍSICO-FINANCEIRO
--------------	--------------------------	-----------------------------	-------------------------	-------------------------------------

76260000 Adequação de Trecho Rodoviário - Natal - Divisa RN/PB - na BR-101 - no Estado do Rio Grande do Norte
76260024 No Estado do Rio Grande do Norte

TÍTULO DA OBRA: Adequação de Trecho Rodoviário - Natal - Div. RN/PB - na BR 101 - no Estado do Rio Grande do Norte

ESTÁGIO ATUAL DO PROJETO

Valor Total do Projeto 395.178
Total Executado: 321.178
Percentual Execução 81,27%

Resumo do estágio atual do Projeto:

Os resultados por trecho são:
Natal/Viaduto de Ponta Negra – Arêz
- Pista nova – obra iniciada em 05/01/2006, concluídos 27 km de pavimento rígido, 27 km de terraplenagem e 7 OAE's
- Pista antiga – restauração iniciada em 30/03/2007, concluídos 36 km de restauração, 13 km de sinalização e 2 OAE's
Arêz – Divisa RN/PB
- Pista nova – Obra iniciada em 27/12/2006, concluídos 17 km de pavimentação, 19 km de terraplenagem e 10 OAE's

7E900000 Adequação de Trecho Rodoviário - Carpina - Entroncamento BR-232 - na BR-408 - no Estado de Pernambuco
7E900026 No Estado de Pernambuco

TÍTULO DA OBRA: Adequação de Trecho Rodoviário - Carpina - Entroncamento BR-232 - na BR-408 - no Estado de Pernambuco

CRONOGRAMA FÍSICO-FINANCEIRO

Até final 2009	2010	2011	2012	Anos seguintes
Financeiro				
24.000	50.000	0	0	0
Físico				
6,07%	12,65%	0,00%	0,00%	0,00%

ESTÁGIO ATUAL DO PROJETO

Valor Total do Projeto 118.700
Total Executado: 46.361
Percentual Execução 39,06%

Resumo do estágio atual do Projeto:

Os resultados por trecho são:
Lote 1:
- Pista Nova: Projeto executivo aprovado
- Pista Existente: Projeto executivo aprovado
Lote 2:
- Pista Nova: Licitação da obra concluída em 29/12/2008 - Ordem de serviço emitida em 28/04/2009 aguardando término de chuvas para iniciar
- Pista Existente: Projeto executivo aprovado - Ordem de serviço emitida em 28/04/2009 aguardando término de chuvas para iniciar

CRONOGRAMA FÍSICO-FINANCEIRO

Até final 2009	2010	2011	2012	Anos seguintes
Financeiro				
0	20.000	52.339	0	0
Físico				
0,00%	16,85%	44,09%	0,00%	0,00%

ÓRGÃO	AÇÃO ORÇAMENTÁRIA	LOCALIZADOR DE GASTO	DADOS DO PROJETO	CRONOGRAMA FÍSICO-FINANCEIRO
--------------	--------------------------	-----------------------------	-------------------------	-------------------------------------

7F560000 Construção de Trecho Rodoviário - Divisa PE/AL - Entroncamento BR-423 - na BR-316 - no Estado de Alagoas

7F560027 No Estado de Alagoas

TÍTULO DA OBRA: Construção de Trecho Rodoviário - Divisa PE/AL - Entroncamento BR-423 - na BR-316 - no Estado de Alagoas

ESTÁGIO ATUAL DO PROJETO

Valor Total do Projeto 60.000

Total Executado: 0

Percentual Execução 0,00%

Resumo do estágio atual do Projeto:

Obra não iniciada. Previsão de início da obra em 2010.

CRONOGRAMA FÍSICO-FINANCEIRO

Até final 2009	2010	2011	2012	Anos seguintes
Financeiro				
0	2.015	57.985	0	0
Físico				
0,00%	3,36%	96,64%	0,00%	0,00%

7M880000 Adequação de Trecho Rodoviário - Entroncamento PE-160 - Entroncamento PE-149 (Km 19,8 ao 71,2) - na BR-104 - no Estado de Pernambuco

7M880026 No Estado de Pernambuco

TÍTULO DA OBRA: Adequação de Trecho Rodoviário - Entroncamento PE-160 - Entroncamento PE-149 (Km 19,8 ao Km 71,2) - na BR-104 - no Estado de Pernambuco

ESTÁGIO ATUAL DO PROJETO

Valor Total do Projeto 287.500

Total Executado: 38.900

Percentual Execução 13,53%

Resumo do estágio atual do Projeto:

Os resultados por trecho são:

Pista Antiga

- LI emitida pelo órgão estadual – somente para as OAE's

- Projeto executivo aprovado

- Obra licitada

Pista Nova

- Obra licitada, contratada em 09/01/2009

- LI - emitida em 10/06/2009 para as OAE's

- Obra iniciada em 15/06/2009 – OAE's

CRONOGRAMA FÍSICO-FINANCEIRO

Até final 2009	2010	2011	2012	Anos seguintes
Financeiro				
0	70.000	178.600	0	0
Físico				
0,00%	24,35%	62,12%	0,00%	0,00%

ÓRGÃO	AÇÃO ORÇAMENTÁRIA	LOCALIZADOR DE GASTO	DADOS DO PROJETO	CRONOGRAMA FÍSICO-FINANCEIRO
--------------	--------------------------	-----------------------------	-------------------------	-------------------------------------

7N540000 Construção de Interligação na BR-116/020/222 - Segundo Anel Viário - no Estado do Ceará

7N540023 No Estado do Ceará

TÍTULO DA OBRA: Construção de Interligação na BR-116/020/222 - Segundo Anel Viário - no Estado do Ceará

ESTÁGIO ATUAL DO PROJETO

Valor Total do Projeto 60.000.000

Total Executado: 0

Percentual Execução 0,00%

Resumo do estágio atual do Projeto:

Esta ação somada à ação 10L3 formam o empreendimento PAC MT.00748. Necessário aguardar a Licença de Instalação da duplicação do Km 11,0 ao 35,0 para conseguir a Licença Prévia para construção Segundo Anel.

1460 Vetor Logístico Nordeste Meridional

105S0000 Adequação de Trecho Rodoviário - Divisa SE/BA - Entroncamento BR-324 - na BR-101 - no Estado da Bahia

105S0029 No Estado da Bahia

TÍTULO DA OBRA: Adequação de Trecho Rodoviário - Div. SE/BA - Entr. BR 324 - na BR 101 - no Estado da Bahia

CRONOGRAMA FÍSICO-FINANCEIRO

Até final 2009	2010	2011	2012	Anos seguintes
Financeiro				
0	59.919	19.980.027	19.980.027	19.980.027
Físico				
0,00%	0,10%	33,30%	33,30%	33,30%

ESTÁGIO ATUAL DO PROJETO

Valor Total do Projeto 330.000

Total Executado: 0

Percentual Execução 0,00%

Resumo do estágio atual do Projeto:

Os resultados por trecho são:
Divisa SE/BA - Feira de Santana
- LP - emitida em 24/04/2008 - São Miguel dos Campos até BR-324/BA - Feira de Santana
- LI - solicitada em 23/04/2009

CRONOGRAMA FÍSICO-FINANCEIRO

Até final 2009	2010	2011	2012	Anos seguintes
Financeiro				
2.000	40.000	288.000	0	0
Físico				
0,61%	12,12%	87,27%	0,00%	0,00%

ÓRGÃO**AÇÃO ORÇAMENTÁRIA****LOCALIZADOR DE GASTO****DADOS DO PROJETO****CRONOGRAMA FÍSICO-FINANCEIRO**

10KT0000 Construção de Acesso Rodoviário ao Porto de Salvador - no Estado da Bahia

10KT0029 No Estado da Bahia

TÍTULO DA OBRA: Construção de Acesso Rodoviário ao Porto de Salvador - no Estado da Bahia**ESTÁGIO ATUAL DO PROJETO****Valor Total do Projeto** 339.379**Total Executado:** 16.400**Percentual Execução** 4,83%**Resumo do estágio atual do Projeto:**

A obra compreende a construção de pista dupla na Via Expressa de acesso ao Porto de Salvador

Os resultados até julho/09 são:

- Projeto básico - aprovado em 27/03/2008
- LI - emitida em 10/04/2008
- Licitação da obra - publicação do edital em 20/06/2008 - contratação em 18/02/2009
- Aprovado o projeto de desapropriação e iniciado o processo de negociação em 10/2/2009
- Emitida ordem de serviço da obra em 03/03/2009
- Abertura da habilitação técnica do Edital para Supervisão das Obras em 08/05/2009
- Concluídas as sondagens dos viadutos para o detalhamento dos projetos das OAE's
- Iniciado o estaqueamento do viaduto 16 - etapa 1
- concluída a fase de habilitação técnica do Edital de Supervisão da obra em 20/05/2009
- abertura das propostas técnica do Edital de Supervisão em 19/06/2009

CRONOGRAMA FÍSICO-FINANCEIRO

Até final 2009	2010	2011	2012	Anos seguintes
Financeiro				
68.000	70.000	184.979	0	0
Físico				
20,04%	20,63%	54,51%	0,00%	0,00%

ÓRGÃO	AÇÃO ORÇAMENTÁRIA	LOCALIZADOR DE GASTO	DADOS DO PROJETO	CRONOGRAMA FÍSICO-FINANCEIRO
--------------	--------------------------	-----------------------------	-------------------------	-------------------------------------

110Q0000 Adequação de Trecho Rodoviário - Pedra Branca - Divisa SE/AL - na BR-101 - no Estado de Sergipe
110Q0028 No Estado de Sergipe

TÍTULO DA OBRA: Adequação de Trecho Rodoviário - Pedra Branca - Divisa SE/AL - na BR-101 - no Estado do Sergipe

ESTÁGIO ATUAL DO PROJETO

Valor Total do Projeto 129.800
Total Executado: 0
Percentual Execução 0,00%

Resumo do estágio atual do Projeto:

Os resultados até julho/09 são:
Divisa AL/SE – Pedra Branca - 4 lotes - L1.1, L2.1 (duplicação), L1.2 (4 viadutos e 2 pontes) e L2.2 (1 viaduto e 10 pontes)
- LI – solicitada em 23/04/2009
- Projeto executivo aprovado em 11/02/2009
- Licitação obras - publicado edital em 20/02/2009 e abertas propostas em 11/05/2009
Nos lotes L1.1, L2.1 a única empresa participante foi inabilitada, deverá ocorrer nova licitação
Para os lotes de OEA's (L1.2 e L2.2) a licitação irá prosseguir

110R0000 Adequação de Trecho Rodoviário - Divisa BA/SE - Entroncamento BR-235 - na BR-101 - no Estado de Sergipe
110R0028 No Estado de Sergipe

TÍTULO DA OBRA: Adequação de Trecho Rodoviário - Div. BA/SE - Entr. BR 235 - na BR 101 - no Estado do Sergipe

CRONOGRAMA FÍSICO-FINANCEIRO

Até final 2009	2010	2011	2012	Anos seguintes
Financeiro				
29.800	35.000	65.000	0	0
Físico				
22,96%	26,96%	50,08%	0,00%	0,00%

ESTÁGIO ATUAL DO PROJETO

Valor Total do Projeto 179.820
Total Executado: 451
Percentual Execução 0,25%

Resumo do estágio atual do Projeto:

Os resultados até julho/09, por trecho, são:
Fim da pista dupla - Estância - 4 Lotes -- L 3.1, L 3.2 (OAE), L4.1 e L4.2 (OAE)
- LI solicitada em 23/04/2009
- Projetos executivos - aprovados em 08/05/2009
Estância - Divisa SE/BA
- LI – solicitada em 23/04/2009
- Convênio para elaboração de projeto executivo e execução da obra celebrado em 12/06/2009

CRONOGRAMA FÍSICO-FINANCEIRO

Até final 2009	2010	2011	2012	Anos seguintes
Financeiro				
29.549	65.000	84.820	0	0
Físico				
16,43%	36,15%	47,17%	0,00%	0,00%

ÓRGÃO**AÇÃO ORÇAMENTÁRIA****LOCALIZADOR DE GASTO****DADOS DO PROJETO****CRONOGRAMA FÍSICO-FINANCEIRO**

13320000 Construção de Ponte - no Município de Carinhanha - na BR-030 - no Estado da Bahia

13320029 No Estado da Bahia

TÍTULO DA OBRA: Construção de Ponte no Município de Carinhanhã - na BR 030 - no Estado da Bahia**ESTÁGIO ATUAL DO PROJETO****Valor Total do Projeto** 81.907**Total Executado:** 38.525**Percentual Execução** 47,04%**Resumo do estágio atual do Projeto:**

A obra consiste na construção da ponte sobre o rio São Francisco incluindo acessos – Malhada - Carinhanha
Os resultados até julho/09, por trecho, são:

Ponte

- Concluída em 30/12/2008

Acessos

- LI emitida pelo Instituto de Meio Ambiente da Bahia em 05/07/2008

- Obra contratada em 23/03/2009

- Construção iniciada em 27/03/2009 e concluir até 30/12/2009

CRONOGRAMA FÍSICO-FINANCEIRO

Até final 2009	2010	2011	2012	Anos seguintes
Financeiro				
23.382	20.000	0	0	0
Físico				
28,55%	24,41%	0,00%	0,00%	0,00%

ÓRGÃO	AÇÃO ORÇAMENTÁRIA	LOCALIZADOR DE GASTO	DADOS DO PROJETO	CRONOGRAMA FÍSICO-FINANCEIRO
--------------	--------------------------	-----------------------------	-------------------------	-------------------------------------

1C090000 Construção de Trecho Rodoviário - São Desidério - Divisa BA/MG - na BR-135 - no Estado da Bahia
1C090029 No Estado da Bahia

TÍTULO DA OBRA: Construção de Trecho Rodoviário - São Desidério - Div. BA/MG - na BR 135 - no Estadoda Bahia

ESTÁGIO ATUAL DO PROJETO

Valor Total do Projeto 139.070
Total Executado: 92.326
Percentual Execução 66,39%

Resumo do estágio atual do Projeto:

Os resultados até julho/09, por trecho, são:
Km 207, São Desidério - Km 267
- DNIT apresentou ao IBAMA complementações à proposta de traçado alternativo para o trecho de cavernas em 08/06/2009
Km 267 - Km 345, Correntina
- 73 km concluídos
- 2 km - ação popular junto ao MP - Pref. de Correntina realizou Audiência Pública em 27/03/2009
Correntina -Coribe
- LP emitida em 12/11/2008
Coribe – Cocos – Restauração com melhoramentos
- LP emitida em 12/11/2008
Cocos – Divisa BA/MG
- LP emitida em 12/11/2008

CRONOGRAMA FÍSICO-FINANCEIRO

Até final 2009	2010	2011	2012	Anos seguintes
Financeiro				
21.000	20.000	5.744	0	0
Físico				
15,10%	14,38%	4,13%	0,00%	0,00%

1K190000 Adequação de Trecho Rodoviário - Entroncamento BR-235 - Pedra Branca - na BR-101 - no Estado de Sergipe
1K190028 No Estado de Sergipe

TÍTULO DA OBRA: Adequação de Trecho Rodoviário - Entroncamento BR-235 - Pedra Branca - na BR-101 - no Estado de Sergipe

ESTÁGIO ATUAL DO PROJETO

Valor Total do Projeto 116.783
Total Executado: 39.681
Percentual Execução 33,98%

Resumo do estágio atual do Projeto:

Os resultados até julho/09, por trecho, são:
Obra – pavimentação concluída em 30/03/2009
Obras Complementares:
Viadutos de Laranjeiras e Pedra Branca:Obras iniciadas em 15/12/2008
Trevo de Socorro: Obra iniciada em 15/12/2008

CRONOGRAMA FÍSICO-FINANCEIRO

Até final 2009	2010	2011	2012	Anos seguintes
Financeiro				
13.029	10.000	54.073	0	0
Físico				
11,16%	8,56%	46,30%	0,00%	0,00%

ÓRGÃO	AÇÃO ORÇAMENTÁRIA	LOCALIZADOR DE GASTO	DADOS DO PROJETO	CRONOGRAMA FÍSICO-FINANCEIRO
--------------	--------------------------	-----------------------------	-------------------------	-------------------------------------

1K250000 Construção da Variante Ferroviária (EF-431) de Camaçari - no Estado da Bahia
1K250029 No Estado da Bahia

TÍTULO DA OBRA: CONSTRUÇÃO DA VARIANTE FERROVIÁRIA (EF-431) DE CAMAÇARI - NO ESTADO DA BAHIA - NO ESTADO DA BAHIA

ESTÁGIO ATUAL DO PROJETO

Valor Total do Projeto 168.542
Total Executado: 12.891
Percentual Execução 7,65%

Resumo do estágio atual do Projeto:
Em fase de contratação de obra.

CRONOGRAMA FÍSICO-FINANCEIRO

Até final 2009	2010	2011	2012	Anos seguintes
Financeiro				
20.000	10.000	125.651	0	0
Físico				
11,87%	5,93%	74,55%	0,00%	0,00%

74740000 Construção de Trecho Rodoviário - Caravelas - Entroncamento BR-101 - na BR-418 - no Estado da Bahia
74740029 No Estado da Bahia

TÍTULO DA OBRA: Construção de Trecho Rodoviário - Caravelas - Entr. BR 101 - na BR 418 - no Estado da Bahia

ESTÁGIO ATUAL DO PROJETO

Valor Total do Projeto 108.000
Total Executado: 37.129
Percentual Execução 34,38%

Resumo do estágio atual do Projeto:
Os resultados até julho/09 são:
- concluídos 11,6 km de pista em TSD antes do PAC
- executados 5,6 km de pavimentação e 5 km de terraplenagem

CRONOGRAMA FÍSICO-FINANCEIRO

Até final 2009	2010	2011	2012	Anos seguintes
Financeiro				
27.942	40.000	2.929	0	0
Físico				
25,87%	37,04%	2,71%	0,00%	0,00%

TÍTULO DA OBRA: Construção de Trecho Rodoviário - Caravelas - Entroncamento BR-101 - na BR-418 - no Estado da Bahia

ESTÁGIO ATUAL DO PROJETO

Valor Total do Projeto 108.000
Total Executado: 30.729
Percentual Execução 28,45%

Resumo do estágio atual do Projeto:
Os resultados até julho/09 são:
-- concluídos 11,6 km de pista em TSD antes do PAC
-- executados 5,6 km de pavimentação e 5 km de terraplenagem

CRONOGRAMA FÍSICO-FINANCEIRO

Até final 2009	2010	2011	2012	Anos seguintes
Financeiro				
27.942	40.000	9.329	0	0
Físico				
25,87%	37,04%	8,64%	0,00%	0,00%

ÓRGÃO	AÇÃO ORÇAMENTÁRIA	LOCALIZADOR DE GASTO	DADOS DO PROJETO	CRONOGRAMA FÍSICO-FINANCEIRO
--------------	--------------------------	-----------------------------	-------------------------	-------------------------------------

1461 Vetor Logístico Centro-Sudeste

10HE0000 Construção de Contorno Ferroviário - no Município de Três Lagoas - no Estado Mato Grosso do Sul

10HE0054 No Estado do Mato Grosso do Sul

TÍTULO DA OBRA: CONSTRUÇÃO DE CONTORNO FERROVIÁRIO - NO MUNICÍPIO DE TRÊS LAGOAS - NO ESTADO MATO GROSSO DO SUL - NO ESTADO DO MATO GROSSO DO SUL

ESTÁGIO ATUAL DO PROJETO

Valor Total do Projeto 50.561

Total Executado: 10.000

Percentual Execução 19,78%

Resumo do estágio atual do Projeto:

Em fase de contratação de obra

CRONOGRAMA FÍSICO-FINANCEIRO

Até final 2009	2010	2011	2012	Anos seguintes
Financeiro				
12.060	18.000	10.501	0	0
Físico				
23,85%	35,60%	20,77%	0,00%	0,00%

110O0000 Construção da Segunda Ponte sobre o Rio Paraná (Binacional) - na BR-277 - no Estado do Paraná

110O0041 No Estado do Paraná

TÍTULO DA OBRA: Construção da Segunda Ponte sobre o Rio Paraná (Binacional) - na BR 277 - no Estado do Paraná

ESTÁGIO ATUAL DO PROJETO

Valor Total do Projeto 60.000

Total Executado: 0

Percentual Execução 0,00%

Resumo do estágio atual do Projeto:

A obra consiste na construção da 2ª Ponte Internacional sobre o rio Paraná em Foz do Iguaçu

Os resultados até julho/09 são:

- EIA-RIMA – contratado em 06/09/2007

- Projeto básico/executivo - contratado em 24/04/2009

CRONOGRAMA FÍSICO-FINANCEIRO

Até final 2009	2010	2011	2012	Anos seguintes
Financeiro				
8.000	2.000	25.000	25.000	0
Físico				
13,33%	3,33%	41,67%	41,67%	0,00%

ÓRGÃO	AÇÃO ORÇAMENTÁRIA	LOCALIZADOR DE GASTO	DADOS DO PROJETO	CRONOGRAMA FÍSICO-FINANCEIRO
--------------	--------------------------	-----------------------------	-------------------------	-------------------------------------

113L0000 Construção de Trecho Rodoviário - Divisa GO/MT - Entroncamento BR-153 - na BR-070 - no Estado de Goiás
113L0052 No Estado de Goiás

TÍTULO DA OBRA: Construção de Trecho Rodoviário - Div. GO/MT - Entr. BR 153 - na BR 070 - no Estado de Goiás

ESTÁGIO ATUAL DO PROJETO

Valor Total do Projeto 142.000
Total Executado: 13.000
Percentual Execução 9,15%

Resumo do estágio atual do Projeto:

A obra trata-se de construção (100 km) e os resultados, até julho de 2009 são: 78,21 km de Revestimento Concluído 74,02 km de terraplenagem e 15,74 km de Sinalização Horizontal, 88,58% da execução das O.A.E e 42,04% de drenagem e O.A.C.

CRONOGRAMA FÍSICO-FINANCEIRO

Até final 2009	2010	2011	2012	Anos seguintes
Financeiro				
7.400	2.015	119.585	0	0
Físico				
5,21%	1,42%	84,21%	0,00%	0,00%

114C0000 Construção de Viaduto sobre a Linha Férrea - no Município de São Carlos - no Estado de São Paulo
114C0035 No Estado de São Paulo

TÍTULO DA OBRA: Construção de Viaduto sobre a Linha Férrea - no Município de São Carlos - no Estado de São Paulo

ESTÁGIO ATUAL DO PROJETO

Valor Total do Projeto 21.000
Total Executado: 0
Percentual Execução 0,00%

Resumo do estágio atual do Projeto:

Em fase de aprovação de projeto executivo.

CRONOGRAMA FÍSICO-FINANCEIRO

Até final 2009	2010	2011	2012	Anos seguintes
Financeiro				
1.600	6.000	13.400	0	0
Físico				
7,62%	28,57%	63,81%	0,00%	0,00%

ÓRGÃO	AÇÃO ORÇAMENTÁRIA	LOCALIZADOR DE GASTO	DADOS DO PROJETO	CRONOGRAMA FÍSICO-FINANCEIRO
--------------	--------------------------	-----------------------------	-------------------------	-------------------------------------

11ZM0000 Adequação de Travessia Urbana - no Município de Dourados - na BR-163 - no Estado do Mato Grosso do Sul
11ZM0054 No Estado do Mato Grosso do Sul

TÍTULO DA OBRA: Adequação de Travessia Urbana no Município de Dourados - na BR-163 - no Estado do mato Grosso do Sul

ESTÁGIO ATUAL DO PROJETO

Valor Total do Projeto 46.600
Total Executado: 22.500
Percentual Execução 48,28%

Resumo do estágio atual do Projeto:

Os resultados até julho/09 são:
- LI concedida por órgão estadual
- Obra incluída no PAC em 19/12/2008 com 13,5 km executados
- Em execução mais 13,7 km até acesso a Embrapa, com 5,7 km executados

CRONOGRAMA FÍSICO-FINANCEIRO

Até final 2009	2010	2011	2012	Anos seguintes
Financeiro				
10.000	2.000	12.100	0	0
Físico				
21,46%	4,29%	25,97%	0,00%	0,00%

11ZR0000 Construção de Anel Rodoviário - no Município de Corumbá - na BR-262 - no Estado do Mato Grosso do Sul
11ZR0054 No Estado do Mato Grosso do Sul

TÍTULO DA OBRA: Construção de Anel Rodoviário - no Município de Corumbá - na BR-262 - no Estado do Mato Grosso do Sul

ESTÁGIO ATUAL DO PROJETO

Valor Total do Projeto 15.600
Total Executado: 11.500
Percentual Execução 73,72%

Resumo do estágio atual do Projeto:

A obra consiste na construção do Contorno de Corumbá Entr. BR-359 Lampião Aceso – Front. Brasil /Bolívia
Os resultados até julho/09 são:
- LI - concedida pela prefeitura de Corumbá
- projeto executivo – revisão aprovada em 30/03/2009
- Obra contratada em jul/2001 e paralisada desde jul/2002 por falta de recursos orçamentários,
com 1,9 km concluído. Executados 3 km, 16% do contrato.

CRONOGRAMA FÍSICO-FINANCEIRO

Até final 2009	2010	2011	2012	Anos seguintes
Financeiro				
0	2.000	2.100	0	0
Físico				
0,00%	12,82%	13,46%	0,00%	0,00%

ÓRGÃO**AÇÃO ORÇAMENTÁRIA****LOCALIZADOR DE GASTO****DADOS DO PROJETO****CRONOGRAMA FÍSICO-FINANCEIRO**

123S0000 Construção de Anel Rodoviário – no Município de Campo Grande – na BR-060/163/262 – No Estado do Mato Grosso do Sul
 123S0054 No Estado de Mato Grosso do Sul

TÍTULO DA OBRA: CONSTRUÇÃO DE ANEL RODOVIÁRIO - MUNICÍPIO DE CAMPO GRANDE - NA BR-060/163/262 - NO ESTADO DO MATO GROSSO DO SUL.

ESTÁGIO ATUAL DO PROJETO

Valor Total do Projeto 41.500
Total Executado: 19.000
Percentual Execução 45,78%

Resumo do estágio atual do Projeto:

Os resultados até julho/09 são:
 --LI emitida em 04/03/2009
 --Obra com 21,4 km concluídos antes do PAC
 --Convênio com a Prefeitura
 --Edital publicado em 29/05/2009

13100000 Adequação de Trecho Rodoviário - Aparecida de Goiânia - Itumbiara - na BR-153 - no Estado de Goiás
 13100052 No Estado de Goiás

TÍTULO DA OBRA: Adequação de Trecho Rodoviário - Aparecida de Goiania - Itumbiará - na BR 153 - no Estado de Goiás

CRONOGRAMA FÍSICO-FINANCEIRO

Até final 2009	2010	2011	2012	Anos seguintes
Financeiro				
0	10.000	12.500	0	0
Físico				
0,00%	24,10%	30,12%	0,00%	0,00%

ESTÁGIO ATUAL DO PROJETO

Valor Total do Projeto 315.854
Total Executado: 287.854
Percentual Execução 91,14%

Resumo do estágio atual do Projeto:

Os resultados, por trecho, até julho/09 são:
 Obras remanescentes
 -- Projeto Executivo – concluído
 -- Lote 1 - Morrinhos e Goiatuba (10 km)
 Edital publicado em 18/02/2009
 Obras contratadas e iniciadas em 01/03/2009
 -- Lote 2 – Professor Jamil e Morrinhos (10 km)
 Edital publicado em 18/02/2009
 obras contratadas e iniciadas em 26/05/2009
 --Lote 3 – Km 530,3 – Km 532,3 e Km 564,2 – Km 564,6
 (22,1 km)
 22,1 km de duplicação, Posto PRF, 4 trincheiras, 4 viadutos e vias marginais
 Ponte em Itumbiara sobre o rio Paranaíba (Div GO/MG)
 -- Projeto Executivo – edital publicado em 09/12/2008

CRONOGRAMA FÍSICO-FINANCEIRO

Até final 2009	2010	2011	2012	Anos seguintes
Financeiro				
8.000	20.000	0	0	0
Físico				
2,53%	6,33%	0,00%	0,00%	0,00%

ÓRGÃO	AÇÃO ORÇAMENTÁRIA	LOCALIZADOR DE GASTO	DADOS DO PROJETO	CRONOGRAMA FÍSICO-FINANCEIRO
--------------	--------------------------	-----------------------------	-------------------------	-------------------------------------

1D690000 Construção de Contorno e Pátio Ferroviário de Tutóia - no Município de Araraquara - no Estado de São Paulo

1D690035 No Estado de São Paulo

TÍTULO DA OBRA: CONSTRUÇÃO DO CONTORNO E PÁTIO FERROVIÁRIO DE TUTÓIA - NO MUNICÍPIO DE ARARAQUARA - NO ESTADO DE SÃO PAULO - NO ESTADO DE SÃO PAULO

ESTÁGIO ATUAL DO PROJETO

Valor Total do Projeto 128.225

Total Executado: 61.455

Percentual Execução 47,93%

Resumo do estágio atual do Projeto:

Em execução de obras. Concedida emissão de posse para 95% das propriedades desapropriadas e executados 16% do empreendimento (em execução 6 km de terraplenagem e 1 OAE).

CRONOGRAMA FÍSICO-FINANCEIRO

Até final 2009	2010	2011	2012	Anos seguintes
Financeiro				
26.291	4.500	35.979	0	0
Físico				
20,50%	3,51%	28,06%	0,00%	0,00%

1D700000 Construção de Trecho Rodoviário - Ventania - Alto do Amparo - na BR-153 - no Estado do Paraná

1D700041 No Estado do Paraná

TÍTULO DA OBRA: Construção de Trecho Rodoviário - Ventania - Alto do Amparo - na BR 153 - no Estado do Paraná

ESTÁGIO ATUAL DO PROJETO

Valor Total do Projeto 155.865

Total Executado: 147.465

Percentual Execução 94,61%

Resumo do estágio atual do Projeto:

Os resultados, por trecho, até julho/09 são:
 Subtrecho Ventania – Tibagi (46 km): concluídos 45,65 km de pavimentação em 30/12/2008
 Subtrecho Tibagi – Alto do Amparo (38 km): Pavimentação concluída em 12/12/2008
 Obras Complementares
 -- Projeto Executivo do entrocamento da BR-153 com BR-376 em Alto do Amparo concluído em 30/04/2009
 -- Licitação da obra do entrocamento da BR-153 com a BR-376 concluída em abr/09

CRONOGRAMA FÍSICO-FINANCEIRO

Até final 2009	2010	2011	2012	Anos seguintes
Financeiro				
6.400	2.000	0	0	0
Físico				
4,11%	1,28%	0,00%	0,00%	0,00%

ÓRGÃO	AÇÃO ORÇAMENTÁRIA	LOCALIZADOR DE GASTO	DADOS DO PROJETO	CRONOGRAMA FÍSICO-FINANCEIRO
--------------	--------------------------	-----------------------------	-------------------------	-------------------------------------

7G920000 Adequação de Trecho Rodoviário - Anápolis - Porangatu - na BR-153 - no Estado de Goiás

7G920052 No Estado de Goiás

TÍTULO DA OBRA: Adequação de Trecho Rodoviário - Anápolis - Porangatu - na BR-153 - no Estado de Goiás

ESTÁGIO ATUAL DO PROJETO

Valor Total do Projeto 297.900

Total Executado: 0

Percentual Execução 0,00%

Resumo do estágio atual do Projeto:

Obra não iniciada. Projeto aprovado. Previsão de início da obra ainda em 2009.

CRONOGRAMA FÍSICO-FINANCEIRO

Até final 2009	2010	2011	2012	Anos seguintes
Financeiro				
55.555	4.031	238.314	0	0
Físico				
18,65%	1,35%	80,00%	0,00%	0,00%

7I440000 Construção de Trecho Rodoviário - Uruaçu - São Miguel do Araguaia - na BR-080 - no Estado de Goiás

7I440052 No Estado de Goiás

TÍTULO DA OBRA: Construção de trecho Rodoviário - Uruaçu - São miguel do Araguaia - na BR 080 - no Estado de Goiás

ESTÁGIO ATUAL DO PROJETO

Valor Total do Projeto 132.408

Total Executado: 36.000

Percentual Execução 27,19%

Resumo do estágio atual do Projeto:

Obras Iniciadas em 10/07/2008, tendo sido executados até então 42 km de terraplenagem e 27 km de capa asfáltica.

CRONOGRAMA FÍSICO-FINANCEIRO

Até final 2009	2010	2011	2012	Anos seguintes
Financeiro				
44.000	27.900	24.508	0	0
Físico				
33,23%	21,07%	18,51%	0,00%	0,00%

ÓRGÃO	AÇÃO ORÇAMENTÁRIA	LOCALIZADOR DE GASTO	DADOS DO PROJETO	CRONOGRAMA FÍSICO-FINANCEIRO
--------------	--------------------------	-----------------------------	-------------------------	-------------------------------------

7I710000 Construção de Contorno Rodoviário - no Município de Jataí - na BR-060 - no Estado de Goiás
7I710052 No Estado de Goiás

TÍTULO DA OBRA: Construção de Contorno Rodoviário - no Município de Jataí - na BR-060 - no Estado de Goiás

ESTÁGIO ATUAL DO PROJETO

Valor Total do Projeto 100.000
Total Executado: 0
Percentual Execução 0,00%

Resumo do estágio atual do Projeto:

Obra não iniciada. Projeto aprovado. Previsão de início da obra ainda em 2009.

CRONOGRAMA FÍSICO-FINANCEIRO

Até final 2009	2010	2011	2012	Anos seguintes
Financeiro				
11.207	3.359	85.434	0	0
Físico				
11,21%	3,36%	85,43%	0,00%	0,00%

7K180000 Construção de Ponte sobre o Rio Paraná - Três Lagoas - Castilho - na BR-262 - no Estado de São Paulo
7K180035 No Estado de São Paulo

TÍTULO DA OBRA: Construção de Ponte sobre o Rio Paraná - na Divisa SP/MS - na BR-262 - no Estado de São Paulo

ESTÁGIO ATUAL DO PROJETO

Valor Total do Projeto 45.000
Total Executado: 1.000
Percentual Execução 2,22%

Resumo do estágio atual do Projeto:

A obra ainda não foi iniciada. Apenas LI emitida pelo IBAMA. Projeto Executivo está em fase de revisão e espera-se contratar a obra até novembro de 2009 e inicia-la ainda esse ano.

CRONOGRAMA FÍSICO-FINANCEIRO

Até final 2009	2010	2011	2012	Anos seguintes
Financeiro				
12.500	2.000	29.500	0	0
Físico				
27,78%	4,44%	65,56%	0,00%	0,00%

ÓRGÃO	AÇÃO ORÇAMENTÁRIA	LOCALIZADOR DE GASTO	DADOS DO PROJETO	CRONOGRAMA FÍSICO-FINANCEIRO
--------------	--------------------------	-----------------------------	-------------------------	-------------------------------------

7K230000 Construção de Trecho Rodoviário - Porto Camargo - Campo Mourão - na BR-487 - no Estado do Paraná
7K230056 No Estado do Paraná

TÍTULO DA OBRA: Construção de Trecho Rodoviário - Porto Camargo - Campo Mourão - na BR 487 - no Estado do Paraná

ESTÁGIO ATUAL DO PROJETO

Valor Total do Projeto 120.000
Total Executado: 13.252
Percentual Execução 11,04%

Resumo do estágio atual do Projeto:

Ordem de serviço emitida em janeiro/09 e suspensa para atender acordãos do TCU que solicitou a verificação dos quantitativos de projeto e avaliação do contrato; TCU – Ac. 1818/2007 – determinou ao DNIT que, para retomada das obras do lote 3 (objeto do contrato 242/99), proceda previamente a um estudo pormenorizado do projeto básico, do orçamento da empresa vencedora, das jazidas necessárias à consecução da obra, ente outros elementos indispensáveis à devida caracterização do empreendimento, informando a este tribunal as medidas adotadas

7M510000 Construção de Ponte sobre o Rio Paraná (entre Paulicéia/SP e Brasilândia/MS) - na BR-158 - no Estado de São Paulo
7M510056 No Estado de São Paulo

TÍTULO DA OBRA: Construção de Ponte - sobre o Rio Paraná (entre Paulicéia/SP e Brasilândia/MS) - na BR-158 - no Estado de São Paulo

ESTÁGIO ATUAL DO PROJETO

Valor Total do Projeto 58.900
Total Executado: 5.000
Percentual Execução 8,49%

Resumo do estágio atual do Projeto:

Os resultados, por trecho, até julho/09 são:
Ponte: Obra reiniciada em 2007 – concluída em 30/06/2009
Acessos: Projetos executivos – concluídos e aprovados (de SP em 30/09/08 e do MS em 18/11/08)
-- LI da ponte retificada em 30/10/08 pelo IBAMA, incluindo os acessos

CRONOGRAMA FÍSICO-FINANCEIRO

Até final 2009	2010	2011	2012	Anos seguintes
Financeiro				
34.400	10.000	62.348	0	0
Físico				
28,67%	8,33%	51,96%	0,00%	0,00%

CRONOGRAMA FÍSICO-FINANCEIRO

Até final 2009	2010	2011	2012	Anos seguintes
Financeiro				
20.000	15.000	18.900	0	0
Físico				
33,96%	25,47%	32,09%	0,00%	0,00%

ÓRGÃO	AÇÃO ORÇAMENTÁRIA	LOCALIZADOR DE GASTO	DADOS DO PROJETO	CRONOGRAMA FÍSICO-FINANCEIRO
--------------	--------------------------	-----------------------------	-------------------------	-------------------------------------

7M780000 Construção de Trecho Rodoviário - Entroncamento BR-163 - Alcinópolis - na BR-359 - no Estado do Mato Grosso do Sul
7M780056 No Estado do Mato Grosso do Sul

TÍTULO DA OBRA: Construção de Trecho Rodoviário - Entr. BR 163 - Alcinópolis - na BR 359 - no Estado do Mato Grosso do Sul

ESTÁGIO ATUAL DO PROJETO

Valor Total do Projeto 127.444
Total Executado: 17.990
Percentual Execução 14,12%

Resumo do estágio atual do Projeto:

Os resultados, por trecho, até julho/09 são:
Lotes 1 e 2:LI concedida pelo órgão estadual eobras - iniciadas em 11/12/2008
-- Lote 2 com 7 km de terraplenagem
-- Lote 1 com 9 km de terraplenagem

7M790000 Construção de Trecho Rodoviário - Alcinópolis - Divisa GO/MS - na BR-359 - no Estado do Mato Grosso do Sul
7M790054 No Estado de Mato Grosso do Sul

TÍTULO DA OBRA: Construção de Trecho Rodoviário - Alcinópolis - Divisa GO/MS - na BR-359 - No Estado do Mato Grosso do Sul

CRONOGRAMA FÍSICO-FINANCEIRO

Até final 2009	2010	2011	2012	Anos seguintes
Financeiro				
17.400	32.000	60.054	0	0
Físico				
13,65%	25,11%	47,12%	0,00%	0,00%

ESTÁGIO ATUAL DO PROJETO

Valor Total do Projeto 88.255
Total Executado: 0
Percentual Execução 0,00%

Resumo do estágio atual do Projeto:

Os resultados até julho/09 são:
-- Projeto Executivo aprovado
-- LP emitida em 05/03/2009
-- LI emissão até 30/10/2009
-- Publicação do Edital de licitação até 30/07/2009
-- Contratação até 30/10/2009
-- Obra - início até 30/11/2009

CRONOGRAMA FÍSICO-FINANCEIRO

Até final 2009	2010	2011	2012	Anos seguintes
Financeiro				
0	48.000	40.255	0	0
Físico				
0,00%	54,39%	45,61%	0,00%	0,00%

ÓRGÃO	AÇÃO ORÇAMENTÁRIA	LOCALIZADOR DE GASTO	DADOS DO PROJETO	CRONOGRAMA FÍSICO-FINANCEIRO
--------------	--------------------------	-----------------------------	-------------------------	-------------------------------------

7M910000 Construção de Contorno Rodoviário - no Município de Maringá - na BR-376 - no Estado do Paraná

7M910056 No Estado do Paraná

TÍTULO DA OBRA: Construção de Contorno Rodoviário - no Município de Maringá - na BR-376 - no Estado do Paraná

ESTÁGIO ATUAL DO PROJETO

Valor Total do Projeto 140.000
Total Executado: 35.252
Percentual Execução 25,18%

Resumo do estágio atual do Projeto:

Os resultados, por trecho, até julho/09 são:
 LI concedida pelo órgão estadual
 Projeto executivo aprovado
 Obra iniciada 02/12/2008
 -- 67% das desapropriações concluídas pela prefeitura municipal
 -- 9,5 km de terraplanagem em execução

CRONOGRAMA FÍSICO-FINANCEIRO

Até final 2009	2010	2011	2012	Anos seguintes
Financeiro				
54.000	40.000	10.748	0	0
Físico				
38,57%	28,57%	7,68%	0,00%	0,00%

7M920000 Construção de Contorno Rodoviário - no Município de Cascavel - nas BR's 163/277/467/369 - no Estado do Paraná

7M920041 No Estado do Paraná

TÍTULO DA OBRA: Construção de Contorno Rodoviário - no Município de Cascavel - nas BR's 163/277/467/369 - no Estado do Paraná

ESTÁGIO ATUAL DO PROJETO

Valor Total do Projeto 61.948
Total Executado: 30.448
Percentual Execução 49,15%

Resumo do estágio atual do Projeto:

Os resultados, por trecho, até julho/09 são:
 Autorização ambiental emitida pelo órgão estadual
 Projeto executivo aprovado
 Licitada em 25/06/2008
 Ordem de início em 22/12/2008
 10 km de terraplanagem em execução

CRONOGRAMA FÍSICO-FINANCEIRO

Até final 2009	2010	2011	2012	Anos seguintes
Financeiro				
29.500	2.000	0	0	0
Físico				
47,62%	3,23%	0,00%	0,00%	0,00%

1462 Vetor Logístico Sul

ÓRGÃO	AÇÃO ORÇAMENTÁRIA	LOCALIZADOR DE GASTO	DADOS DO PROJETO	CRONOGRAMA FÍSICO-FINANCEIRO
--------------	--------------------------	-----------------------------	-------------------------	-------------------------------------

10JQ0000 Adequação de Trecho Rodoviário - São Francisco do Sul - Jaraguá do Sul - na BR-280 - no Estado de Santa Catarina
 10JQ0042 No Estado de Santa Catarina

TÍTULO DA OBRA: Adequação de Trecho Rodoviário - São Francisco do Sul - Jaraguá do Sul - na BR 280 - no Estado de Santa Catarina

ESTÁGIO ATUAL DO PROJETO

Valor Total do Projeto 1.453.000
Total Executado: 0
Percentual Execução 0,00%

Resumo do estágio atual do Projeto:

Os resultados até julho/09 são:
 EIA-RIMA concluído em 30/04/09
 LP solicitada em 30/04/09

CRONOGRAMA FÍSICO-FINANCEIRO

Até final 2009	2010	2011	2012	Anos seguintes
Financeiro				
30.000	2.000	1.421.000	0	0
Físico				
2,06%	0,14%	97,80%	0,00%	0,00%

10KV0000 Adequação de Trecho Rodoviário - Estância Velha - Dois Irmãos - na BR-116 - no Estado do Rio Grande do Sul
 10KV0043 No Estado do Rio Grande do Sul

TÍTULO DA OBRA: Adequação de Trecho Rodoviário - Estância Velha - Dois Irmãos - na BR 116 - no Estado do Rio Grande do Sul

ESTÁGIO ATUAL DO PROJETO

Valor Total do Projeto 50.000
Total Executado: 0
Percentual Execução 0,00%

Resumo do estágio atual do Projeto:

Os resultados até julho/09 são:
 Estância Velha - Dois Irmãos - (inclusive Viaduto da Roselândia) – adequação
 -- EIA/RIMA contratado em 25/08/08
 -- Projeto básico/executivo iniciado em 02/01/2009

CRONOGRAMA FÍSICO-FINANCEIRO

Até final 2009	2010	2011	2012	Anos seguintes
Financeiro				
16.000	20.000	14.000	0	0
Físico				
32,00%	40,00%	28,00%	0,00%	0,00%

ÓRGÃO	AÇÃO ORÇAMENTÁRIA	LOCALIZADOR DE GASTO	DADOS DO PROJETO	CRONOGRAMA FÍSICO-FINANCEIRO
-------	-------------------	----------------------	------------------	------------------------------

10L40000 Construção de Trecho Rodoviário - São Miguel do Oeste - Fronteira Brasil/Argentina (Ponte s/ Rio Peperiguaçu) - na BR-282 - no Estado de Santa Catarina

10L40042 No Estado de Santa Catarina

TÍTULO DA OBRA: Construção de Trecho Rodoviário - São Miguel do Oeste - Front. Brasil/Argentina (Ponte s/rio Peperiguaçu) - na BR 282 - no Estado de Santa Catarina

ESTÁGIO ATUAL DO PROJETO

Valor Total do Projeto 68.773
Total Executado: 44.730
Percentual Execução 65,04%

Resumo do estágio atual do Projeto:

São Miguel D'Oeste - Paraíso (Fronteira com a Argentina):
 -- Obra iniciada em 2007 - pista concluída em 30/12/2008,
 -- Resta conclusão da infra e meso-estrutura das 3 pontes

CRONOGRAMA FÍSICO-FINANCEIRO

Até final 2009	2010	2011	2012	Anos seguintes
Financeiro				
9.991	2.000	12.052	0	0
Físico				
14,53%	2,91%	17,52%	0,00%	0,00%

10L70000 Construção de Trecho Rodoviário - Porto Alegre - Esteio - Sapucaia - na BR-448 - no Estado do Rio Grande do Sul

10L70043 No Estado do Rio Grande do Sul

TÍTULO DA OBRA: Construção de Trecho Rodoviário - Esteio - Sapucaia - na BR 448 - no Estado do Rio Grande do Sul

ESTÁGIO ATUAL DO PROJETO

Valor Total do Projeto 406.000
Total Executado: 17.200
Percentual Execução 4,24%

Resumo do estágio atual do Projeto:

Os resultados até julho/09 são:
 LP – emitida em 12/03/2009
 PBA – iniciado em 15/03/2009 e entregue ao órgão estadual em 22/06/09
 Projeto executivo iniciado em 30/06/2007 - aprovação até 30/8/2009
 concluído PB em 16/04/2009
 LI requerida em 22/6/2009
 Publicado o edital de licitação em 24/04/09

CRONOGRAMA FÍSICO-FINANCEIRO

Até final 2009	2010	2011	2012	Anos seguintes
Financeiro				
56.000	225.000	107.800	0	0
Físico				
13,79%	55,42%	26,55%	0,00%	0,00%

ÓRGÃO	AÇÃO ORÇAMENTÁRIA	LOCALIZADOR DE GASTO	DADOS DO PROJETO	CRONOGRAMA FÍSICO-FINANCEIRO
--------------	--------------------------	-----------------------------	-------------------------	-------------------------------------

10M90000 Adequação de Trecho Rodoviário - Tabai - Estrela - na BR-386 - no Estado do Rio Grande do Sul

10M90043 No Estado do Rio Grande do Sul

TÍTULO DA OBRA: Adequação de Trecho Rodoviário - Tabai - Estrela - na BR 386 - no Estado do Rio Grande do Sul

ESTÁGIO ATUAL DO PROJETO

Valor Total do Projeto 78.000

Total Executado: 0

Percentual Execução 0,00%

Resumo do estágio atual do Projeto:

Os resultados até julho/09 são:

LP solicitada em 05/12/2006

Projeto básico/executivo – a ser concluído até 31/7/2009

EIA-RIMA concluído e encaminhado ao IBAMA em

22/04/2009

CRONOGRAMA FÍSICO-FINANCEIRO

Até final 2009	2010	2011	2012	Anos seguintes
Financeiro				
16.000	20.000	42.000	0	0
Físico				
20,51%	25,64%	53,85%	0,00%	0,00%

ÓRGÃO	AÇÃO ORÇAMENTÁRIA	LOCALIZADOR DE GASTO	DADOS DO PROJETO	CRONOGRAMA FÍSICO-FINANCEIRO
--------------	--------------------------	-----------------------------	-------------------------	-------------------------------------

12080000 Adequação de Trecho Rodoviário - Palhoça - Divisa SC/RS - na BR-101 - no Estado de Santa Catarina
12080042 No Estado de Santa Catarina

TÍTULO DA OBRA: Adequação de Trecho Rodoviário - Palhoça - Div. SC/RS - na BR 101 - no Estado de Santa Catarina

ESTÁGIO ATUAL DO PROJETO

Valor Total do Projeto 1.797.614
Total Executado: 515.833
Percentual Execução 28,70%

Resumo do estágio atual do Projeto:

Os resultados até julho/09 são:

Duplicação

-- Pista nova: liberados 108 km ao tráfego. Concluídos 114 km de pavimentação, 19 pontes, 20 passagens inferiores e 22 viadutos, e 180 km de terraplenagem. Em execução 58 obras de arte especial, 45 km de terraplenagem e 48 km de pavimentação e executados 28% do túnel simples do Morro Agudo

-- Pista antiga - restaurados 108 km e em execução mais 23 km

Túnel do Morro dos Cavalos

-- Projeto executivo contratado em 22/07/2008

-- TR recebido do IBAMA em 29/05/09

Túnel do Morro do Formigão

-- Projeto executivo analisado pelo DNIT 19/01/2009 e encaminhado a projetista para correções

-- TR necessário para emissão de LP encaminhado pelo IBAMA em 22/01/09

-- Estudos ambientais em elaboração pelo DNIT

Túnel do Morro Agudo

-- Executada a escavação de 760 m em meia seção

Lagoa do Imaruí

-- Projeto em análise no DNIT. Estudos ambientais em elaboração pelo DNIT

-- TR entregue pelo IBAMA em 29/05/09

CRONOGRAMA FÍSICO-FINANCEIRO

Até final 2009	2010	2011	2012	Anos seguintes
Financeiro				
126.828	150.000	502.477	502.476	0
Físico				
7,06%	8,34%	27,96%	27,95%	0,00%

ÓRGÃO	AÇÃO ORÇAMENTÁRIA	LOCALIZADOR DE GASTO	DADOS DO PROJETO	CRONOGRAMA FÍSICO-FINANCEIRO
--------------	--------------------------	-----------------------------	-------------------------	-------------------------------------

12140000 Adequação de Trecho Rodoviário - Rio Grande - Pelotas - na BR-392 - no Estado do Rio Grande do Sul
12140043 No Estado do Rio Grande do Sul

TÍTULO DA OBRA: Adequação de Trecho Rodoviário - Rio Grande - Pelotas - na BR 392 - no Estado do Rio Grande do Sul

ESTÁGIO ATUAL DO PROJETO

Valor Total do Projeto 335.000
Total Executado: 93.100
Percentual Execução 27,79%

Resumo do estágio atual do Projeto:

Os resultados até julho/09 são:
Contorno de Pelotas - 24 km
-- LP emitida em 20/01/2006
-- Projeto básico/executivo contratado em 27/02/2009
Km 60 ao Km 8 - 52 km
-- LI emitida em 01/08/2007
Ponte sobre o Canal de São Gonçalo - Km 59 - 994 m
-- LI emitida em 01/08/2007
-- PE contratado em 27/02/2009
Acesso ao porto de Rio Grande Km 8 - Km 0
-- Projeto básico/executivo – edital publicado em 14/11/2008
em contratação

CRONOGRAMA FÍSICO-FINANCEIRO

Até final 2009	2010	2011	2012	Anos seguintes
Financeiro				
80.000	20.000	141.900	0	0
Físico				
23,88%	5,97%	42,36%	0,00%	0,00%

123U0000 Adequação de Trecho Rodoviário – Entroncamento BR-116 (p/Guaíba) – Entroncamento BR-471(Pântano Grande) – na BR-290 – no Estado do Rio Grande do Sul
123U0043 No Estado do Rio Grande do Sul

TÍTULO DA OBRA: ADEQUAÇÃO DE TRECHO RODOVIÁRIO - ENTR. BR-116 (P/GUAÍBA) - ENTR. BR-471 (PÂNTANO GRANDE) - NA BR- 290 - NO ESTADO DO RIO GRANDE DO SUL.

ESTÁGIO ATUAL DO PROJETO

Valor Total do Projeto 486.000
Total Executado: 0
Percentual Execução 0,00%

Resumo do estágio atual do Projeto:

Obra nova, ainda não iniciada. Espera-se dar ordem de serviço até março de 2010. A obra refere-se a uma duplicação, de Eldorado do Sul até Pântano Grande, de 100 km de extensão.

CRONOGRAMA FÍSICO-FINANCEIRO

Até final 2009	2010	2011	2012	Anos seguintes
Financeiro				
0	90.000	396.000	0	0
Físico				
0,00%	18,52%	81,48%	0,00%	0,00%

ÓRGÃO	AÇÃO ORÇAMENTÁRIA	LOCALIZADOR DE GASTO	DADOS DO PROJETO	CRONOGRAMA FÍSICO-FINANCEIRO
--------------	--------------------------	-----------------------------	-------------------------	-------------------------------------

12760000 Construção de Contorno Ferroviário - no Município de São Francisco do Sul - no Estado de Santa Catarina
12760042 No Estado de Santa Catarina

TÍTULO DA OBRA: Construção de Contorno Ferroviário - no Município de São Francisco do Sul - no Estado de Santa Catarina

ESTÁGIO ATUAL DO PROJETO

Valor Total do Projeto 53.746
Total Executado: 3.318
Percentual Execução 6,17%

Resumo do estágio atual do Projeto:
Em execução das obras.

CRONOGRAMA FÍSICO-FINANCEIRO

Até final 2009	2010	2011	2012	Anos seguintes
Financeiro				
5.000	22.187	23.241	0	0
Físico				
9,30%	41,28%	43,24%	0,00%	0,00%

12BU0000 Construção de Trecho Rodoviário - Santa Maria - Rosário do Sul - na BR-158 - no Estado do Rio Grande do Sul
12BU0043 No Estado do Rio Grande do Sul

TÍTULO DA OBRA: Construção de Trecho Rodoviário - Santa Maria - Rosario do Sul - na BR 158 - no Estado do Rio Grande do Sul

ESTÁGIO ATUAL DO PROJETO

Valor Total do Projeto 128.300
Total Executado: 105.290
Percentual Execução 82,07%

Resumo do estágio atual do Projeto:
A pavimentação do trecho entre Santa Maria e Rosário do Sul, de 68,0 km de extensão, já foi concluído em setembro de 2008, porém, ainda há remanescente de obras a serem pagos.

CRONOGRAMA FÍSICO-FINANCEIRO

Até final 2009	2010	2011	2012	Anos seguintes
Financeiro				
4.000	2.000	17.010	0	0
Físico				
3,12%	1,56%	13,26%	0,00%	0,00%

ÓRGÃO	AÇÃO ORÇAMENTÁRIA	LOCALIZADOR DE GASTO	DADOS DO PROJETO	CRONOGRAMA FÍSICO-FINANCEIRO
--------------	--------------------------	-----------------------------	-------------------------	-------------------------------------

1K240000 Construção de Contorno Ferroviário - no Município de Joinville - no Estado de Santa Catarina
1K240042 No Estado de Santa Catarina

TÍTULO DA OBRA: CONSTRUÇÃO DE CONTORNO FERROVIÁRIO - NO MUNICÍPIO DE JOINVILLE - NO ESTADO DE SANTA CATARINA - NO ESTADO DE SANTA CATARINA

ESTÁGIO ATUAL DO PROJETO

Valor Total do Projeto 68.166
Total Executado: 29.021
Percentual Execução 42,57%

Resumo do estágio atual do Projeto:

Em execução de obras. Contratada empresa responsável pela desapropriação. Obra iniciada em maior de 2009, com previsão de conclusão até dezembro de 2010.

CRONOGRAMA FÍSICO-FINANCEIRO

Até final 2009	2010	2011	2012	Anos seguintes
Financeiro				
15.000	16.929	7.216	0	0
Físico				
22,01%	24,83%	10,58%	0,00%	0,00%

1K530000 Obras Complementares no Trecho Rodoviário - Entroncamento RS-326 (P/Ivoti) - Ponte Rio Guaíba - na BR-116 - no Estado do Rio Grande do Sul
1K530043 No Estado do Rio Grande do Sul

TÍTULO DA OBRA: Obras Complementares no Trecho Rodoviário Entr. RS 326 (P/Ivoti) - Ponte Rio Guaiba - na BR 116 - no Estado do Rio Grande do Sul

ESTÁGIO ATUAL DO PROJETO

Valor Total do Projeto 210.000
Total Executado: 66.508
Percentual Execução 31,67%

Resumo do estágio atual do Projeto:

Ação em fase preliminar de estudos.

CRONOGRAMA FÍSICO-FINANCEIRO

Até final 2009	2010	2011	2012	Anos seguintes
Financeiro				
57.200	40.000	46.292	0	0
Físico				
27,24%	19,05%	22,04%	0,00%	0,00%

ÓRGÃO**AÇÃO ORÇAMENTÁRIA****LOCALIZADOR DE GASTO****DADOS DO PROJETO****CRONOGRAMA FÍSICO-FINANCEIRO**

37660000 Adequação de Trecho Rodoviário - Divisa SC/RS - Osório/RS - na BR-101 - no Estado do Rio Grande do Sul

37660043 No Estado do Rio Grande do Sul

TÍTULO DA OBRA: Adequação de Trecho Rodoviário - Div. SC/RS - na BR 101 - no Estado do Rio Grande do Sul**ESTÁGIO ATUAL DO PROJETO****Valor Total do Projeto** 894.500**Total Executado:** 490.700**Percentual Execução** 54,86%**Resumo do estágio atual do Projeto:**

Os resultados até julho/09 são:

Lote 1, 2 e 3

-- Concluídos 42,4 km de terraplenagem e 27,5 km em execução

-- Concluído – 24,71 km base – 5,71 km de base em execução

-- Concluídos – 12,9 km de capa – 4,26 km de capa asfáltica em execução

-- Concluído o elevado da Várzea de Maquiné com 2,5 km de extensão

-- Concluídos 18 viadutos, 3 passagens inferiores 3 passarelas e 8 pontes

-- Em execução 12 obras de arte especial (passagens, pontes e viadutos)

-- Realizado 61,5% do total do contrato - Término do Prazo em 31/12/2009

Lote 4 - Concluído

-- A iniciar as passarelas do km 84 e 93.

CRONOGRAMA FÍSICO-FINANCEIRO

Até final 2009	2010	2011	2012	Anos seguintes
Financeiro				
157.653	200.000	46.147	0	0
Físico				
17,62%	22,36%	5,16%	0,00%	0,00%

ÓRGÃO	AÇÃO ORÇAMENTÁRIA	LOCALIZADOR DE GASTO	DADOS DO PROJETO	CRONOGRAMA FÍSICO-FINANCEIRO
--------------	--------------------------	-----------------------------	-------------------------	-------------------------------------

3E560000 Adequação de Acesso Rodoviário ao Porto de Itajaí - na BR-101 - no Estado de Santa Catarina
3E560042 No Estado de Santa Catarina

TÍTULO DA OBRA: Adequação de Acesso Rodoviário ao Porto de Itajaí - na BR 101 - no Estado de Santa Catarina

ESTÁGIO ATUAL DO PROJETO

Valor Total do Projeto 65.000
Total Executado: 0
Percentual Execução 0,00%

Resumo do estágio atual do Projeto:

A obra foi paralisada e o projeto será refeito. Espera-se retomar a obra até 30/02/2010.

CRONOGRAMA FÍSICO-FINANCEIRO

Até final 2009	2010	2011	2012	Anos seguintes
Financeiro				
0	10.000	55.000	0	0
Físico				
0,00%	15,38%	84,62%	0,00%	0,00%

71920000 Construção de Trecho Rodoviário - São José Cerrito - Campos Novos - na BR-282 - no Estado de Santa Catarina
71920042 No Estado de Santa Catarina

TÍTULO DA OBRA: Construção de Trecho Rodoviário - São José Cerrito - Campos Novos - na BR 282 - no Estado de Santa Catarina

ESTÁGIO ATUAL DO PROJETO

Valor Total do Projeto 153.438
Total Executado: 40.706
Percentual Execução 26,53%

Resumo do estágio atual do Projeto:

Os resultados até julho/09 são:
Lages – São José do Cerrito (10º BEC) (CF BEC)
-- Obra concluída em 30/12/2008
São José do Cerrito – Campos Novos (Entr. BR-470)
-- Obra iniciada em novembro/2006 – concluída em 30/09/2008

CRONOGRAMA FÍSICO-FINANCEIRO

Até final 2009	2010	2011	2012	Anos seguintes
Financeiro				
355	2.000	110.377	0	0
Físico				
0,23%	1,30%	71,94%	0,00%	0,00%

ÓRGÃO	AÇÃO ORÇAMENTÁRIA	LOCALIZADOR DE GASTO	DADOS DO PROJETO	CRONOGRAMA FÍSICO-FINANCEIRO
--------------	--------------------------	-----------------------------	-------------------------	-------------------------------------

75300000 Adequação de Trecho Rodoviário - Navegantes - Rio do Sul - na BR-470 - no Estado de Santa Catarina
75300042 No Estado de Santa Catarina

TÍTULO DA OBRA: Adequação de Trecho Rodoviário - Navegantes - Rio do Sul - na BR 470 - no Estado de Santa Catarina

ESTÁGIO ATUAL DO PROJETO

Valor Total do Projeto 78.000
Total Executado: 157
Percentual Execução 0,20%

Resumo do estágio atual do Projeto:

Os resultados até julho/09 são:
Obra em estudo para a 3ª Etapa do Programa de Concessões de Rodovias Federais
EIA-RIMA contratado em 04/11/2008 - conclusão até 30/07/2009
Contratação do PB em 20/04/2009

CRONOGRAMA FÍSICO-FINANCEIRO

Até final 2009	2010	2011	2012	Anos seguintes
Financeiro				
9,843	2,000	66,000	0	0
Físico				
12,62%	2,56%	84,62%	0,00%	0,00%

7K210000 Construção de Trecho Rodoviário - Barros Cassal - Entroncamento BR-287 (Santa Cruz do Sul) - na BR-153 - no Estado do Rio Grande do Sul
7K210043 No Estado do Rio Grande do Sul

TÍTULO DA OBRA: Construção de Trecho Rodoviário - Barros Cassal - Entroncamento BR-287 (Santa Cruz do Sul) - na BR-153 - no Estado do Rio Grande do Sul

ESTÁGIO ATUAL DO PROJETO

Valor Total do Projeto 160.000
Total Executado: 0
Percentual Execução 0,00%

Resumo do estágio atual do Projeto:

Obra não iniciada.

CRONOGRAMA FÍSICO-FINANCEIRO

Até final 2009	2010	2011	2012	Anos seguintes
Financeiro				
0	3.359	156.641	0	0
Físico				
0,00%	2,10%	97,90%	0,00%	0,00%

ÓRGÃO	AÇÃO ORÇAMENTÁRIA	LOCALIZADOR DE GASTO	DADOS DO PROJETO	CRONOGRAMA FÍSICO-FINANCEIRO
--------------	--------------------------	-----------------------------	-------------------------	-------------------------------------

7L040000 Adequação de Trecho Rodoviário - Porto Alegre - Pelotas - na BR-116 - no Estado do Rio Grande do Sul

7L040043 No Estado do Rio Grande do Sul

TÍTULO DA OBRA: Adequação de Trecho Rodoviário - BR-116 - Porto Alegre - Pelotas - na BR-116 - no Estado do Rio Grande do Sul

ESTÁGIO ATUAL DO PROJETO

Valor Total do Projeto 335.000

Total Executado: 0

Percentual Execução 0,00%

Resumo do estágio atual do Projeto:

A obra consiste na Duplicação Pelotas – Rio Grande, incluindo o Contorno de Pelotas. Ainda não foi iniciada. Os resultados até julho/09 são:
 Contorno de Pelotas (24 km)
 -- LP emitida em 20/01/2006
 -- Projeto básico/executivo contratado em 27/02/2009
 Km 60 ao Km 8 - 52 km
 -- LI emitida em 01/08/2007
 Ponte sobre o Canal de São Gonçalo (Km 59 - 994 m)
 -- LI emitida em 01/08/2007
 -- PE contratado em 27/02/2009
 Acesso ao porto de Rio Grande Km 8 - Km 0
 -- Projeto básico/executivo - edital publicado em 14/11/2008 - em contratação.

7M650000 Construção de Trecho Rodoviário - Lagoa Vermelha - Barracão - na BR-470 - no Estado do Rio Grande do Sul

7M650056 No Estado do Rio Grande do Sul

TÍTULO DA OBRA: Construção de Trecho Rodoviário - Lagoa Vermelha - Barracão - na BR-470 - no Estado do Rio Grande do Sul

ESTÁGIO ATUAL DO PROJETO

Valor Total do Projeto 115.000

Total Executado: 28.000

Percentual Execução 24,35%

Resumo do estágio atual do Projeto:

A obra trata-se de pavimentação do trecho entre Lagoa Vermelha e Barracão, apresentando 15,32 km de Terraplanagem até julho de 2009.

CRONOGRAMA FÍSICO-FINANCEIRO

Até final 2009	2010	2011	2012	Anos seguintes
Financeiro				
0	150.000	185.000	0	0
Físico				
0,00%	44,78%	55,22%	0,00%	0,00%

CRONOGRAMA FÍSICO-FINANCEIRO

Até final 2009	2010	2011	2012	Anos seguintes
Financeiro				
49.000	4.031	33.969	0	0
Físico				
42,61%	3,51%	29,54%	0,00%	0,00%

ÓRGÃO**AÇÃO ORÇAMENTÁRIA****LOCALIZADOR DE GASTO****DADOS DO PROJETO****CRONOGRAMA FÍSICO-FINANCEIRO**

7M660000 Construção de Trecho Rodoviário - Bom Jesus - Divisa RS/SC - na BR-285 - no Estado do Rio Grande do Sul

7M660056 No Estado do Rio Grande do Sul

TÍTULO DA OBRA: Construção de Trecho Rodoviário - Bom Jesus - São José dos Ausentes - Divisa RS/SC - na BR-285 - no Estado do Rio Grande do Sul**ESTÁGIO ATUAL DO PROJETO****Valor Total do Projeto** 112.300**Total Executado:** 37.678**Percentual Execução** 33,55%**Resumo do estágio atual do Projeto:**

Os resultados até julho/09 são:

Lote 1 Bom Jesus - São José dos Ausentes (30 km):

-- obra em andamento (10 km concluídos e terraplenagem em execução): conclusão até 30/12/2009

Lote 2 São José dos Ausentes - Div. RS/SC (24,1 km)

-- São José dos Ausentes - Pedreira 15,8 km: obra em andamento, com 5 km de terraplenagem executados; conclusão da obra até 30/12/2009

-- Pedreira - Div. RS/SC - 8,3 km: LP emitir até 30/04/2010

CRONOGRAMA FÍSICO-FINANCEIRO

Até final 2009	2010	2011	2012	Anos seguintes
Financeiro				
35.000	10.000	29.622	0	0
Físico				
31,17%	8,90%	26,38%	0,00%	0,00%

ÓRGÃO**AÇÃO ORÇAMENTÁRIA****LOCALIZADOR DE GASTO****DADOS DO PROJETO****CRONOGRAMA FÍSICO-FINANCEIRO****52000 Ministério da Defesa****52101 Ministério da Defesa**

0181 Brasil no Esporte de Alto Rendimento - Brasil Campeão

11ZO0000 Construção da Vila Olímpica para os V Jogos Mundiais Militares

11ZO0001 Nacional

TÍTULO DA OBRA: Construção da Vila Olímpica para os V Jogos Mundiais Militares**ESTÁGIO ATUAL DO PROJETO****Valor Total do Projeto** 470.000**Total Executado:** 2.277**Percentual Execução** 0,48%**Resumo do estágio atual do Projeto:**

Início da construção de unidades habitacionais, num total de 1.200 unidades, destinadas a alojar 4.700 atletas durante os jogos.

11ZP0000 Construção e Adequação das Instalações Esportivas para os V Jogos Mundiais Militares

11ZP0001 Nacional

TÍTULO DA OBRA: Construção e Adequação das Instalações Esportivas para os V Jogos Mundiais Militares**ESTÁGIO ATUAL DO PROJETO****Valor Total do Projeto** 35.000**Total Executado:** 613**Percentual Execução** 1,75%**Resumo do estágio atual do Projeto:**

Início da construção e adequação de instalações esportivas, totalizando 28 instalações, localizadas em organizações militares, para treinamento de equipes e utilização durante as competições dos jogos.

CRONOGRAMA FÍSICO-FINANCEIRO

Até final 2009	2010	2011	2012	Anos seguintes
Financeiro				
167.723	300.000	0	0	0
Físico				
32,52%	67,00%	0,00%	0,00%	0,00%

CRONOGRAMA FÍSICO-FINANCEIRO

Até final 2009	2010	2011	2012	Anos seguintes
Financeiro				
8.904	15.458	10.025	0	0
Físico				
27,25%	29,00%	42,00%	0,00%	0,00%

ÓRGÃO	AÇÃO ORÇAMENTÁRIA	LOCALIZADOR DE GASTO	DADOS DO PROJETO	CRONOGRAMA FÍSICO-FINANCEIRO
--------------	--------------------------	-----------------------------	-------------------------	-------------------------------------

11ZQ0000 Implantação da Infra-Estrutura Tecnológica e de Comunicações para os V Jogos Mundiais Militares

11ZQ0001 Nacional

TÍTULO DA OBRA: Implantação da Infra-estrutura Tecnológica e de Comunicações para os V Jogos Mundiais Militares

ESTÁGIO ATUAL DO PROJETO

Valor Total do Projeto 303.200

Total Executado: 0

Percentual Execução 0,00%

Resumo do estágio atual do Projeto:

Início da implantação de infra-estrutura de TI e de comunicações necessárias ao controle, acompanhamento e divulgação dos jogos.

1057 Comunicações, Comando, Controle e Inteligência nas Forças Armadas

51320000 Implantação do Sistema de Comunicações Militares por Satélite - SISCOMIS

51320001 Nacional

TÍTULO DA OBRA: Implantação do Sistema de Comunicações Militares Por Satélite - SISCOMIS

CRONOGRAMA FÍSICO-FINANCEIRO

Até final 2009	2010	2011	2012	Anos seguintes
Financeiro				
54.200	140.000	109.000	0	0
Físico				
17,00%	46,00%	36,00%	0,00%	0,00%

ESTÁGIO ATUAL DO PROJETO

Valor Total do Projeto 143.967

Total Executado: 33.221

Percentual Execução 23,08%

Resumo do estágio atual do Projeto:

Aquisição e instalação de estações de telecomunicações, em Banda X, em diversos pontos do território nacional. Estágio atual : Foram adquiridas 02 (duas) estações terrenas e 32 (trinta e duas) estações táticas portáteis e móveis navais. Com os recursos liberados para 2009, serão adquiridas 06 (seis) estações táticas portáteis e 01 (uma) móvel naval. Ademais, alerta-se para o fato de que o projeto do SISCOMIS está sujeito a novas ampliações, tendo em vista a ocorrência de novas demandas do Estado-Maior de Defesa e das Forças Armadas decorrentes dos Planos de Equipamento e de Articulação, previstos na Estratégia Nacional de Defesa, que deverão contemplar uma proposta de distribuição espacial das instalações militares e de quantificação dos meios necessários ao atendimento eficaz das Hipóteses de Emprego, referenciando-se a metas de longo prazo (entre 2027 e 2030)

CRONOGRAMA FÍSICO-FINANCEIRO

Até final 2009	2010	2011	2012	Anos seguintes
Financeiro				
3.900	7.070	7.975	7.975	83.826
Físico				
1,50%	3,00%	3,00%	3,00%	66,42%

ÓRGÃO	AÇÃO ORÇAMENTÁRIA	LOCALIZADOR DE GASTO	DADOS DO PROJETO	CRONOGRAMA FÍSICO-FINANCEIRO
--------------	--------------------------	-----------------------------	-------------------------	-------------------------------------

52111 Comando da Aeronáutica

0623 Segurança de Vôo e Controle do Espaço Aéreo Brasileiro

118T0000 Adequação Tecnológica do Sistema de Controle do Espaço Aéreo Brasileiro (SISCEAB)

118T0001 Nacional

TÍTULO DA OBRA: Adequação Tecnológica do Sistema de Controle do Espaço Aéreo Brasileiro (SISCEAB)

ESTÁGIO ATUAL DO PROJETO

Valor Total do Projeto 688.900

Total Executado: 154.440

Percentual Execução 22,42%

Resumo do estágio atual do Projeto:

O Projeto em tela se desdobra na implementação de elevado número de empreendimentos, os quais se distribuem por todo território nacional e que se caracterizam pelo elevado grau de especificidade e complexidade, pois empregam, de forma integrada, vários ramos de engenharia (civil, mecânica, elétrica, eletrônica, telecomunicações, informática, por exemplo) e utilizam tecnologia de ponta, bem como possuem elevado grau de interdependência entre si. Além disso, ressalta-se os rígidos e elevados níveis de qualidade e de confiabilidade exigidos dos equipamentos, sistemas, instalações e demais acervos técnicos implantados, posto inclusive que, em geral, devem funcionar de forma ininterrupta.

0627 Tecnologia de Uso Aeroespacial

CRONOGRAMA FÍSICO-FINANCEIRO

Até final 2009	2010	2011	2012	Anos seguintes
Financeiro				
273.460	261.000	0	0	0
Físico				
48,58%	29,00%	0,00%	0,00%	0,00%

ÓRGÃO	AÇÃO ORÇAMENTÁRIA	LOCALIZADOR DE GASTO	DADOS DO PROJETO	CRONOGRAMA FÍSICO-FINANCEIRO
--------------	--------------------------	-----------------------------	-------------------------	-------------------------------------

123B0000 Desenvolvimento de Cargueiro Tático Militar de 10 A 20 Toneladas (Projeto KC-X)

123B0001 Nacional

TÍTULO DA OBRA: Desenvolvimento de Cargueiro Tático Militar de 10 A 20 Toneladas (Projeto KC-X)

ESTÁGIO ATUAL DO PROJETO

Valor Total do Projeto 3.077.449

Total Executado: 0

Percentual Execução 0,00%

Resumo do estágio atual do Projeto:

O PROJETO VISA O DESENVOLVIMENTO DE 02 (DOIS) PROTÓTIPOS DE AERONAVE DE TRANSPORTE MILITAR E REABASTECIMENTO, INCLUINDO A PRESTAÇÃO DE SERVIÇOS NECESSÁRIOS PARA O GERENCIAMENTO DA PRODUÇÃO E MONTAGEM DAS AERONAVES, NO ÂMBITO DA CONTRATADA, ENTREGA DA DOCUMENTAÇÃO DO PROJETO, RELATÓRIOS DE DESENVOLVIMENTO E CERTIFICAÇÃO, RELATÓRIOS DE VOOS DE TESTE E DE AVALIAÇÃO OPERACIONAL, E UM PACOTE DE DADOS DO PRODUTO.

CRONOGRAMA FÍSICO-FINANCEIRO

Até final 2009	2010	2011	2012	Anos seguintes
Financeiro				
55.000	180.000	178.705	632.216	2.031.528
Físico				
2,00%	6,00%	6,00%	20,00%	66,00%

125G0000 Desenvolvimento do Turboélice TH 1000

125G0001 Nacional

TÍTULO DA OBRA: Desenvolvimento e Construção do Turboélice TH1000

ESTÁGIO ATUAL DO PROJETO

Valor Total do Projeto 96.300

Total Executado: 0

Percentual Execução 0,00%

Resumo do estágio atual do Projeto:

O projeto TH1000 será desenvolvido em três fases. A fase 1 com início previsto em jul/2009 e término em jul/2012, compreende a construção de 4 turborreatores TR3500, que irá prover aos técnicos envolvidos o conhecimento e a metodologia de ensaios de certificação conforme os requisitos internacionais exigidos, tornando possível o desenvolvimento do primeiro protótipo do turboélice TH1000, e ainda, a implantação da infraestrutura necessária para o desenvolvimento do projeto em tela. Na primeira fase do projeto serão construídos 5 (cinco) protótipos para a fase de desenvolvimento do TH1000.

A fase 2 é compreendida pela continuidade dos ensaios de desenvolvimento, início e conclusão dos ensaios de certificação, ensaios destrutivos, ensaios de laboratório no exterior e emissão do certificado de tipo do motor. Está prevista, nesta fase, a construção de mais 5 (cinco) protótipos na configuração final para completar os ensaios de certificação de tipo.

Quanto à fase 3, os recursos ainda não puderam ser quantificados, mas serão aplicados no aprimoramento e ajustes do referido projeto para testes nas aeronaves C-95 (bandeirante) e T-27 (tucano), bem como seu aproveitamento no VANTRE (veículo aéreo não tripulado de reconhecimento estratégico) e no turbo gerador TG3000 (fornecimento de energia elétrica)

0632 Reparagem e Adequação da Força Aérea Brasileira

CRONOGRAMA FÍSICO-FINANCEIRO

Até final 2009	2010	2011	2012	Anos seguintes
Financeiro				
10.000	21.000	41.300	24.000	0
Físico				
20,00%	20,00%	40,00%	20,00%	0,00%

123J0000 Aquisição de Helicópteros de Médio Porte de Emprego Geral (Projeto H-X BR)

123J0001 Nacional

TÍTULO DA OBRA: Aquisição de Helicópteros de Médio Porte de Emprego Geral (Projeto H-X BR)

ESTÁGIO ATUAL DO PROJETO

Valor Total do Projeto 5.908.027

Total Executado: 0

Percentual Execução 0,00%

Resumo do estágio atual do Projeto:

O PROJETO H-XBR COMPREENDE A PRODUÇÃO, PELO CONSÓRCIO EUROCOPTER/HELIBRAS, DE 50 (CINQUENTA) AERONAVES NOVAS MODELO EC725, CONFORME AS CONFIGURAÇÕES DEFINIDAS POR CADA FORÇA ARMADA, SENDO 24 (VINTE E QUATRO) AERONAVES NA CONFIGURAÇÃO “BÁSICA” (OITO PARA CADA FORÇA ARMADA), 8 (OITO) AERONAVES NA CONFIGURAÇÃO OPERACIONAL DA MARINHA BRASILEIRA, 8 (OITO) AERONAVES NA CONFIGURAÇÃO OPERACIONAL DO EXÉRCITO BRASILEIRO, 8 (OITO) AERONAVES NA CONFIGURAÇÃO OPERACIONAL DA FORÇA AÉREA BRASILEIRA E 2 (DUAS) AERONAVES NA CONFIGURAÇÃO VIP, INCLUINDO O DESENVOLVIMENTO, CERTIFICAÇÃO E A INCORPORAÇÃO DOS ITENS ESPECÍFICOS DE CADA VERSÃO, APOIO LOGÍSTICO INICIAL, SUPORTE LOGÍSTICO CONTRATADO, NA FORMA, CONDIÇÕES E EM CONFORMIDADE COM OS REQUISITOS ESTABELECIDOS NO RFP E EM SEUS ANEXOS, E FORNECIMENTO DE 03 (TRÊS) TREINADORES DE VÔO (“FLIGHT TRAINING DEVICES”).

CRONOGRAMA FÍSICO-FINANCEIRO

Até final 2009	2010	2011	2012	Anos seguintes
Financeiro				
250.000	630.000	715.482	659.482	3.653.063
Físico				
2,00%	6,00%	14,00%	12,00%	66,00%

ÓRGÃO	AÇÃO ORÇAMENTÁRIA	LOCALIZADOR DE GASTO	DADOS DO PROJETO	CRONOGRAMA FÍSICO-FINANCEIRO
--------------	--------------------------	-----------------------------	-------------------------	-------------------------------------

31080000 Modernização de Instalações Militares
31080001 Nacional

TÍTULO DA OBRA: Modernização de Instalações Militares

ESTÁGIO ATUAL DO PROJETO

Valor Total do Projeto 166.919
Total Executado: 39.416
Percentual Execução 23,61%

Resumo do estágio atual do Projeto:

O recursos serão destinado para construção do novo Centro de Instrução e Adaptação da Aeronáutica, na cidade de Lagoa Santa - MG, responsável pela formação dos novos oficiais especialistas e oficiais da área de saúde do COMAER e, parte dos recursos serão destinados à confecção de projeto para a construção das futuras instalações do novo prédio do Comando da Aeronáutica.

31200000 Construção de Instalações Militares
31200001 Nacional

TÍTULO DA OBRA: Construção de Instalações Militares

ESTÁGIO ATUAL DO PROJETO

Valor Total do Projeto 228.935
Total Executado: 8.466
Percentual Execução 3,70%

Resumo do estágio atual do Projeto:

O recursos serão destinado para construção do novo Centro de Instrução e Adaptação da Aeronáutica, na cidade de Lagoa Santa - MG, responsável pela formação dos novos oficiais especialistas e oficiais da área de saúde do COMAER e, parte dos recursos serão destinados à confecção de projeto para a construção das futuras instalações do novo prédio do Comando da Aeronáutica.

CRONOGRAMA FÍSICO-FINANCEIRO

Até final 2009	2010	2011	2012	Anos seguintes
Financeiro				
5.327	5.000	11.088	11.088	95.000
Físico				
3,00%	3,00%	7,00%	7,00%	56,39%

CRONOGRAMA FÍSICO-FINANCEIRO

Até final 2009	2010	2011	2012	Anos seguintes
Financeiro				
3.534	36.500	36.500	36.500	107.435
Físico				
2,00%	16,00%	16,00%	16,00%	46,30%

ÓRGÃO	AÇÃO ORÇAMENTÁRIA	LOCALIZADOR DE GASTO	DADOS DO PROJETO	CRONOGRAMA FÍSICO-FINANCEIRO
--------------	--------------------------	-----------------------------	-------------------------	-------------------------------------

31280000 Modernização e Revitalização de Aeronaves
31280001 Nacional

TÍTULO DA OBRA: Modernização e Revitalização de Aeronaves

ESTÁGIO ATUAL DO PROJETO

Valor Total do Projeto 3.201.772
Total Executado: 1.055.455
Percentual Execução 32,96%

Resumo do estágio atual do Projeto:

O objetivo deste projeto é possibilitar uma maior eficiência operacional, aumentar a vida útil das aeronaves, bem como a segurança e o atendimento dos acordos internacionais quanto a precisão à navegação.

78610000 Desenvolvimento e Implantação de Sistemas Corporativos
78610001 Nacional

TÍTULO DA OBRA: Desenvolvimento e Implantação de Sistemas Corporativos

ESTÁGIO ATUAL DO PROJETO

Valor Total do Projeto 51.641
Total Executado: 8.665
Percentual Execução 16,78%

Resumo do estágio atual do Projeto:

Os recursos financeiros, solicitados nesta Ação, são vitais para o desenvolvimento dos Projetos Corporativos das Áreas de Controle e Defesa do Espaço Aéreo, Logística, Pessoal, Administrativa e Saúde, entre outras.

A constante evolução da Área de Tecnologia da Informação nos obriga a manter altos investimentos no setor para que a Força permaneça em níveis adequados de operacionalidade militar.

52121 Comando do Exército

0628 Reparagem e Adequação do Exército Brasileiro

CRONOGRAMA FÍSICO-FINANCEIRO

Até final 2009	2010	2011	2012	Anos seguintes
Financeiro				
291.481	296.649	722.781	449.200	386.206
Físico				
6,51%	9,03%	26,50%	13,00%	12,00%

CRONOGRAMA FÍSICO-FINANCEIRO

Até final 2009	2010	2011	2012	Anos seguintes
Financeiro				
7.692	5.000	3.142	3.142	24.000
Físico				
15,00%	10,00%	6,00%	6,00%	46,22%

ÓRGÃO	AÇÃO ORÇAMENTÁRIA	LOCALIZADOR DE GASTO	DADOS DO PROJETO	CRONOGRAMA FÍSICO-FINANCEIRO
--------------	--------------------------	-----------------------------	-------------------------	-------------------------------------

11U20000 Implantação da Brigada de Operações Especiais
11U20001 Nacional

TÍTULO DA OBRA: Implantação da Brigada de Operações Especiais

ESTÁGIO ATUAL DO PROJETO

Valor Total do Projeto 87.988
Total Executado: 13.495
Percentual Execução 15,34%

Resumo do estágio atual do Projeto:

Aquisição de Material de Emprego Militar nas diversas classes de suprimento. A Brigada encontra-se com 15,34 % de execução em seu estágio atual.

11U90000 Implantação da 2ª Brigada de Infantaria de Selva
11U90001 Nacional

TÍTULO DA OBRA: Implantação da 2ª Brigada de Infantaria de Selva

ESTÁGIO ATUAL DO PROJETO

Valor Total do Projeto 70.609
Total Executado: 6.185
Percentual Execução 8,76%

Resumo do estágio atual do Projeto:

Aquisição de Material de Emprego Militar nas diversas classes de suprimento. A Brigada encontra-se com 8,76 % de execução em seu estágio atual.

CRONOGRAMA FÍSICO-FINANCEIRO

Até final 2009	2010	2011	2012	Anos seguintes
Financeiro				
4.467	3.000	3.000	64.026	0
Físico				
5,07%	3,40%	3,40%	72,79%	0,00%

CRONOGRAMA FÍSICO-FINANCEIRO

Até final 2009	2010	2011	2012	Anos seguintes
Financeiro				
2.435	12.000	12.000	37.989	0
Físico				
3,45%	17,00%	17,00%	53,79%	0,00%

ÓRGÃO	AÇÃO ORÇAMENTÁRIA	LOCALIZADOR DE GASTO	DADOS DO PROJETO	CRONOGRAMA FÍSICO-FINANCEIRO
--------------	--------------------------	-----------------------------	-------------------------	-------------------------------------

11UB0000 Construção e Instalação do Aquartelamento do Comando Militar do Planalto
11UB0101 Em Brasília - DF

TÍTULO DA OBRA: Construção e Instalação do Aquartelamento do Comando Militar do Planalto

ESTÁGIO ATUAL DO PROJETO

Valor Total do Projeto 117.269
Total Executado: 28.012
Percentual Execução 23,89%

Resumo do estágio atual do Projeto:

Construção do Edifício do Comando Militar do Planalto --
Estágio Atual: Execução de fundações e estrutura.

11UT0000 Implantação da 11ª Brigada de Infantaria Leve
11UT0001 Nacional

TÍTULO DA OBRA: Implantação da 11ª Brigada de Infantaria Leve

ESTÁGIO ATUAL DO PROJETO

Valor Total do Projeto 48.691
Total Executado: 6.259
Percentual Execução 12,85%

Resumo do estágio atual do Projeto:

Aquisição de Material de Emprego Militar nas diversas
classes de suprimento. A Brigada encontra-se com 12,85 %
de execução em seu estágio atual.

CRONOGRAMA FÍSICO-FINANCEIRO

Até final 2009	2010	2011	2012	Anos seguintes
Financeiro				
38.919	39.000	11.338	0	0
Físico				
33,19%	33,25%	9,67%	0,00%	0,00%

CRONOGRAMA FÍSICO-FINANCEIRO

Até final 2009	2010	2011	2012	Anos seguintes
Financeiro				
3.686	3.000	3.000	32.746	0
Físico				
7,57%	6,16%	6,16%	67,26%	0,00%

ÓRGÃO**AÇÃO ORÇAMENTÁRIA****LOCALIZADOR DE GASTO****DADOS DO PROJETO****CRONOGRAMA FÍSICO-FINANCEIRO**

53750000 Modernização Operacional das Organizações Militares do Exército

53750001 Nacional

TÍTULO DA OBRA: Desenvolver a Subfamília Média da Nova Família de Blindados de Rodas**ESTÁGIO ATUAL DO PROJETO****Valor Total do Projeto** 26.774.744**Total Executado:** 4.320**Percentual Execução** 0,02%**Resumo do estágio atual do Projeto:**

Projeto novo. Viatura com tração 6x6. Parceria com a Empresa IVECO. Lote Piloto constará de 16 Viaturas.

1383 Assistência e Cooperação das Forças Armadas à Sociedade

CRONOGRAMA FÍSICO-FINANCEIRO

Até final 2009	2010	2011	2012	Anos seguintes
Financeiro				
7.520	25.641	29.557	20.480	26.687.226
Físico				
0,03%	0,10%	0,11%	0,07%	99,67%

ÓRGÃO	AÇÃO ORÇAMENTÁRIA	LOCALIZADOR DE GASTO	DADOS DO PROJETO	CRONOGRAMA FÍSICO-FINANCEIRO
--------------	--------------------------	-----------------------------	-------------------------	-------------------------------------

31360000 Cooperação com Construção de Infra-Estrutura
31360001 Nacional

TÍTULO DA OBRA: Aeroporto Internacional de Guarulhos

ESTÁGIO ATUAL DO PROJETO

Valor Total do Projeto 240.000
Total Executado: 0
Percentual Execução 0,00%

Resumo do estágio atual do Projeto:

Convênio com a INFRAERO para construção de pista de pouso e decolagem do Aeroporto Internacional de Guarulhos - SP.

CRONOGRAMA FÍSICO-FINANCEIRO

Até final 2009	2010	2011	2012	Anos seguintes
Financeiro				
0	150.000	50.000	20.000	20.000
Físico				
0,00%	60,00%	20,00%	10,00%	10,00%

TÍTULO DA OBRA: Aeroporto Internacional de Natal - 2ª Fase

ESTÁGIO ATUAL DO PROJETO

Valor Total do Projeto 56.000
Total Executado: 0
Percentual Execução 0,00%

Resumo do estágio atual do Projeto:

Previsão de Convênio a ser assinado com a INFRAERO para obras a serem realizadas no Aeroporto Internacional de Natal/RN

CRONOGRAMA FÍSICO-FINANCEIRO

Até final 2009	2010	2011	2012	Anos seguintes
Financeiro				
0	56.000	0	0	0
Físico				
0,00%	100,00%	0,00%	0,00%	0,00%

52131 Comando da Marinha

0626 Reaparelhamento e Adequação da Marinha do Brasil

ÓRGÃO	AÇÃO ORÇAMENTÁRIA	LOCALIZADOR DE GASTO	DADOS DO PROJETO	CRONOGRAMA FÍSICO-FINANCEIRO
--------------	--------------------------	-----------------------------	-------------------------	-------------------------------------

123G0000 Implantação de Estaleiro e Base Naval para Construção e Manutenção de Submarinos Convencionais e Nucleares
123G0001 Nacional

TÍTULO DA OBRA: Implantação de estaleiro e base naval para construção e manutenção de submarinos convencionais e nucleares

ESTÁGIO ATUAL DO PROJETO

Valor Total do Projeto 4.998.000
Total Executado: 0
Percentual Execução 0,00%

Resumo do estágio atual do Projeto:

A iniciar em 2009, conforme atendimento do Crédito Adicional Especial em tramitação. Crédito em 2009 será utilizado em desenvolvimento dos projetos e estudos preliminares.

123H0000 Construção de Submarino de Propulsão Nuclear
123H0001 Nacional

TÍTULO DA OBRA: Construção de submarino de propulsão nuclear

ESTÁGIO ATUAL DO PROJETO

Valor Total do Projeto 5.409.590
Total Executado: 0
Percentual Execução 0,00%

Resumo do estágio atual do Projeto:

A iniciar em 2009, conforme atendimento do Crédito Adicional Especial em tramitação. Crédito em 2009 será utilizado em desenvolvimento dos projetos e estudos preliminares.

CRONOGRAMA FÍSICO-FINANCEIRO

Até final 2009	2010	2011	2012	Anos seguintes
Financeiro				
700.000	871.670	940.800	1.055.600	1.429.930
Físico				
2,00%	10,00%	10,00%	21,00%	57,00%

CRONOGRAMA FÍSICO-FINANCEIRO

Até final 2009	2010	2011	2012	Anos seguintes
Financeiro				
184.800	293.830	218.400	198.800	4.513.760
Físico				
1,00%	1,00%	1,00%	2,00%	95,00%

ÓRGÃO	AÇÃO ORÇAMENTÁRIA	LOCALIZADOR DE GASTO	DADOS DO PROJETO	CRONOGRAMA FÍSICO-FINANCEIRO
--------------	--------------------------	-----------------------------	-------------------------	-------------------------------------

123I0000 Construção de Submarinos Convencionais
123I0001 Nacional

TÍTULO DA OBRA: Construção de submarinos convencionais

ESTÁGIO ATUAL DO PROJETO

Valor Total do Projeto 8.327.190
Total Executado: 0
Percentual Execução 0,00%

Resumo do estágio atual do Projeto:

A iniciar em 2009, conforme atendimento do Crédito Adicional Especial em tramitação. Crédito em 2009 será utilizado em desenvolvimento dos projetos e estudos preliminares.

19420000 Modernização e Revitalização de Meios Aeronavais
19420001 Nacional

TÍTULO DA OBRA: Modernização e Revitalização de Meios Aeronavais

ESTÁGIO ATUAL DO PROJETO

Valor Total do Projeto 169.578
Total Executado: 22.479
Percentual Execução 13,26%

Resumo do estágio atual do Projeto:

Realização de uma blindagem em helicóptero capacitado para as mais diversas missões (Transporte de Tropa, esclarecimento Aéreo, Lançamento de Pára-Quedistas e de Mergulhadores de Combate). E aquisição de 83 equipamentos e acessórios de localização capazes de transmitir sinais a uma dada frequência, podendo ser ativado automaticamente por impacto ou manualmente por sobreviventes.

CRONOGRAMA FÍSICO-FINANCEIRO

Até final 2009	2010	2011	2012	Anos seguintes
Financeiro				
1.223.600	1.148.500	1.005.200	1.078.000	3.871.890
Físico				
1,00%	2,00%	9,00%	9,00%	79,00%

CRONOGRAMA FÍSICO-FINANCEIRO

Até final 2009	2010	2011	2012	Anos seguintes
Financeiro				
36.157	67.105	37.104	6.733	0
Físico				
21,32%	39,57%	21,88%	3,97%	0,00%

ÓRGÃO	AÇÃO ORÇAMENTÁRIA	LOCALIZADOR DE GASTO	DADOS DO PROJETO	CRONOGRAMA FÍSICO-FINANCEIRO
--------------	--------------------------	-----------------------------	-------------------------	-------------------------------------

19440000 Modernização de Meios Navais

19440001 Nacional

TÍTULO DA OBRA: Modernização de Meios Navais

ESTÁGIO ATUAL DO PROJETO

Valor Total do Projeto 751.931
Total Executado: 321.184
Percentual Execução 42,71%

Resumo do estágio atual do Projeto:

Modernização e Revitalização dos seguintes Meios de superfície: Fragatas Classe Niterói, Corvetas Classe Inhaúma, Fragatas Classe Greenhalgh, Navios de Hidrografia, Navio Aeródromo "São Paulo", Submarinos e dos Navios patrulha classes "Pedro Teixeira" e "Roraima".

19450000 Modernização de Organizações Militares Terrestres

19450001 Nacional

TÍTULO DA OBRA: Modernização de Organizações Militares Terrestres

ESTÁGIO ATUAL DO PROJETO

Valor Total do Projeto 329.765
Total Executado: 63.105
Percentual Execução 19,14%

Resumo do estágio atual do Projeto:

Transferência do Centro de Análises de Sistemas Navais; Projeto do estaleiro e base naval para o submarino nuclear; Modernização da Escola Naval; do Colégio Naval; do Centro de Instrução Almirante Wandenkolk; do Arsenal de Marinha do Rio de Janeiro; da rede elétrica do Complexo Naval da Ponta da Armação; do Centro de Processamento de Dados da Pagadoria de Pessoal da Marinha; e Implantação integrada da estrutura de informatização de Organização Militar Prestadora de Serviços do setor de saúde.

CRONOGRAMA FÍSICO-FINANCEIRO

Até final 2009	2010	2011	2012	Anos seguintes
Financeiro				
42.106	84.723	73.800	73.800	156.318
Físico				
5,60%	11,27%	9,81%	9,81%	20,80%

CRONOGRAMA FÍSICO-FINANCEIRO

Até final 2009	2010	2011	2012	Anos seguintes
Financeiro				
48.341	2.065	53.050	53.050	110.154
Físico				
14,66%	0,63%	16,09%	16,09%	33,39%

ÓRGÃO	AÇÃO ORÇAMENTÁRIA	LOCALIZADOR DE GASTO	DADOS DO PROJETO	CRONOGRAMA FÍSICO-FINANCEIRO
--------------	--------------------------	-----------------------------	-------------------------	-------------------------------------

1N470000 Construção de Navios-Patrolha Oceânicos
1N470001 Nacional

TÍTULO DA OBRA: Construção de Navios Patrulha Oceânicos

ESTÁGIO ATUAL DO PROJETO

Valor Total do Projeto 960.000
Total Executado: 32.487
Percentual Execução 3,38%

Resumo do estágio atual do Projeto:

Pagamento de eventos contratuais, incluindo o reajustamento contratual; e obtenção das Dotações Iniciais de Bordo/Base de Sobressalentes, Equipamentos de Testes, Ferramentas Especiais e Equipagens.

1N560000 Desenvolvimento de Míssil Nacional Antinavio
1N560001 Nacional

TÍTULO DA OBRA: Desenvolvimento do Míssil Nacional Antinavio

ESTÁGIO ATUAL DO PROJETO

Valor Total do Projeto 145.200
Total Executado: 5.573
Percentual Execução 3,84%

Resumo do estágio atual do Projeto:

Contratação de serviços técnicos, administrativos e financeiros, visando o acompanhamento do projeto de consultoria especializada envolvendo o levantamento de dados e estudos iniciais.

0629 Tecnologia de Uso Naval

CRONOGRAMA FÍSICO-FINANCEIRO

Até final 2009	2010	2011	2012	Anos seguintes
Financeiro				
99.519	8.707	160.000	160.000	499.287
Físico				
10,37%	0,91%	16,67%	16,67%	52,00%

CRONOGRAMA FÍSICO-FINANCEIRO

Até final 2009	2010	2011	2012	Anos seguintes
Financeiro				
6.427	4.333	22.560	22.560	83.747
Físico				
4,43%	2,98%	15,54%	15,54%	57,67%

ÓRGÃO	AÇÃO ORÇAMENTÁRIA	LOCALIZADOR DE GASTO	DADOS DO PROJETO	CRONOGRAMA FÍSICO-FINANCEIRO
--------------	--------------------------	-----------------------------	-------------------------	-------------------------------------

11TC0000 Pesquisa para o Desenvolvimento do Ciclo do Combustível Nuclear
11TC0001 Nacional

TÍTULO DA OBRA: Pesquisa para o Desenvolvimento do Ciclo do Combustível Nuclear

ESTÁGIO ATUAL DO PROJETO

Valor Total do Projeto 265.670
Total Executado: 87.551
Percentual Execução 32,95%

Resumo do estágio atual do Projeto:

Proseguimento da montagem eletromecânica da unidade de conversão (produção de Hexafluoreto de urânio - USEXA), com a produção experimental de DUA (Diurato de Amônia e Uranila) nuclearmente puro. Continuação das obras de infraestrutura básica do Centro tecnológico da Marinha em São Paulo.

14210000 Construção do Protótipo de Reator Nuclear
14210001 Nacional

TÍTULO DA OBRA: Construção do Protótipo de Reator Nuclear

ESTÁGIO ATUAL DO PROJETO

Valor Total do Projeto 1.194.960
Total Executado: 236.549
Percentual Execução 19,80%

Resumo do estágio atual do Projeto:

Ampliação da estação de tratamento de água; construção do galpão de resíduos sólidos; obras na oficina de manutenção industrial; e continuação da montagem do Sistema de Tratamento Integrado de Efluentes de Aramar (87,5%).

0639 Segurança da Navegação Aquaviária

CRONOGRAMA FÍSICO-FINANCEIRO

Até final 2009	2010	2011	2012	Anos seguintes
Financeiro				
8.396	5.718	43.000	33.947	87.058
Físico				
3,16%	2,15%	16,19%	12,78%	32,77%

CRONOGRAMA FÍSICO-FINANCEIRO

Até final 2009	2010	2011	2012	Anos seguintes
Financeiro				
98.762	81.781	112.500	112.500	552.868
Físico				
8,26%	6,84%	9,41%	9,41%	46,28%

ÓRGÃO	AÇÃO ORÇAMENTÁRIA	LOCALIZADOR DE GASTO	DADOS DO PROJETO	CRONOGRAMA FÍSICO-FINANCEIRO
--------------	--------------------------	-----------------------------	-------------------------	-------------------------------------

1N530000 Construção de Embarcações de Apoio às Atividades Relativas à Segurança do Tráfego Aquaviário
1N530001 Nacional

TÍTULO DA OBRA: Construção de Embarcações Apoio as Atividades Relativas a Segurança do Tráfego Aquaviário

ESTÁGIO ATUAL DO PROJETO

Valor Total do Projeto 80.300
Total Executado: 10.118
Percentual Execução 12,60%

Resumo do estágio atual do Projeto:

Processo de aquisição de 61 embarcações, sendo 55 embarcações de casco semi-rígido (ECSR), visando o aumento da Segurança do Tráfego Aquaviário em todo país, especialmente na região amazônica.

CRONOGRAMA FÍSICO-FINANCEIRO

Até final 2009	2010	2011	2012	Anos seguintes
Financeiro				
8.000	350	8.000	8.000	45.832
Físico				
9,96%	0,45%	9,96%	9,96%	57,07%

52911 Fundo Aeronáutico

0623 Segurança de Vôo e Controle do Espaço Aéreo Brasileiro

31330000 Desenvolvimento e Modernização do Sistema de Controle do Espaço Aéreo Brasileiro - SISCEAB

31330001 Nacional

TÍTULO DA OBRA: Desenvolvimento e Modernização do Sistema de Controle do Espaço Aéreo Brasileiro - SISCEAB

ESTÁGIO ATUAL DO PROJETO

Valor Total do Projeto 2.038.437
Total Executado: 424.798
Percentual Execução 20,84%

Resumo do estágio atual do Projeto:

Este projeto destina-se à implantação, revitalização, modernização e ampliação, em todo o País, de órgãos técnicos e operacionais, de equipamentos, de sistemas e de materiais aplicados às áreas de detecção radar, tratamento e visualização de dados, comunicações, meteorologia, informações aeronáuticas, busca e salvamento e de auxílios à navegação e ao pouso, bem como ao provimento de meios de apoio ao pessoal engajado nas atividades voltadas ao controle do espaço aéreo.

CRONOGRAMA FÍSICO-FINANCEIRO

Até final 2009	2010	2011	2012	Anos seguintes
Financeiro				
172.663	219.476	230.000	241.500	750.000
Físico				
9,16%	11,00%	11,00%	11,00%	37,00%

0627 Tecnologia de Uso Aeroespacial

ÓRGÃO	AÇÃO ORÇAMENTÁRIA	LOCALIZADOR DE GASTO	DADOS DO PROJETO	CRONOGRAMA FÍSICO-FINANCEIRO
--------------	--------------------------	-----------------------------	-------------------------	-------------------------------------

54080000 Desenvolvimento de Projetos de Sistemas Bélicos e Associados

54080001 Nacional

TÍTULO DA OBRA: Desenvolvimento de Projetos de Sistemas Bélicos e Associados

ESTÁGIO ATUAL DO PROJETO

Valor Total do Projeto 648.691
Total Executado: 441.561
Percentual Execução 68,07%

Resumo do estágio atual do Projeto:

Atendimento de vários projetos suportados por contratos que continuam em 2010 e nos próximos anos. A consecução destes projetos reforça a segurança nacional bem como desenvolve a tecnologia aeroespacial do Brasil.

0631 Desenvolvimento da Infra-Estrutura Aeroportuária

12CD0000 Construção de Aeroportos e Aeródromos de Interesse Nacional

12CD0010 Na Região Norte

TÍTULO DA OBRA: Construção de Aeroportos e Aeródromos de Interesse Nacional

CRONOGRAMA FÍSICO-FINANCEIRO

Até final 2009	2010	2011	2012	Anos seguintes
Financeiro				
21.292	20.300	22.769	22.769	120.000
Físico				
3,00%	3,00%	4,00%	4,00%	17,93%

ESTÁGIO ATUAL DO PROJETO

Valor Total do Projeto 77.257
Total Executado: 6.980
Percentual Execução 9,03%

Resumo do estágio atual do Projeto:

Dar continuidade à construção de aeroportos e aeródromos de interesse nacional.

CRONOGRAMA FÍSICO-FINANCEIRO

Até final 2009	2010	2011	2012	Anos seguintes
Financeiro				
2.419	8.000	7.429	7.429	45.000
Físico				
3,00%	10,00%	10,00%	10,00%	57,97%

ÓRGÃO	AÇÃO ORÇAMENTÁRIA	LOCALIZADOR DE GASTO	DADOS DO PROJETO	CRONOGRAMA FÍSICO-FINANCEIRO
--------------	--------------------------	-----------------------------	-------------------------	-------------------------------------

12CE0000 Construção de Aeroportos e Aeródromos de Interesse Estadual
12CE0010 Na Região Norte

TÍTULO DA OBRA: Construção de Aeroportos e Aeródromos de interesse Estadual

ESTÁGIO ATUAL DO PROJETO

Valor Total do Projeto 136.038
Total Executado: 21.202
Percentual Execução 15,59%

Resumo do estágio atual do Projeto:

Atender às propostas dos governos estaduais de investimentos na infra-estrutura aeroportuária, observadas as disposições da lei nº 8.399, de 7 de janeiro, e da ICA 58-37, de 14 de janeiro de 2000.

12CE0020 Na Região Nordeste

TÍTULO DA OBRA: Construção de Aeroportos e Aeródromos de interesse Estadual

ESTÁGIO ATUAL DO PROJETO

Valor Total do Projeto 116.116
Total Executado: 12.411
Percentual Execução 10,69%

Resumo do estágio atual do Projeto:

Atender às propostas dos governos estaduais de investimentos na infra-estrutura aeroportuária, observadas as disposições da lei nº 8.399, de 7 de janeiro, e da ICA 58-37, de 14 de janeiro de 2000.

CRONOGRAMA FÍSICO-FINANCEIRO

Até final 2009	2010	2011	2012	Anos seguintes
Financeiro				
6.531	3.557	8.871	8.871	87.006
Físico				
5,00%	3,00%	7,00%	7,00%	62,41%

CRONOGRAMA FÍSICO-FINANCEIRO

Até final 2009	2010	2011	2012	Anos seguintes
Financeiro				
3.823	20.420	8.871	8.871	61.720
Físico				
3,00%	18,00%	8,00%	8,00%	52,31%

ÓRGÃO**AÇÃO ORÇAMENTÁRIA****LOCALIZADOR DE GASTO****DADOS DO PROJETO****CRONOGRAMA FÍSICO-FINANCEIRO**

12CE0030 Na Região Sudeste

TÍTULO DA OBRA: Construção de Aeroportos e Aeródromos de interesse Estadual**ESTÁGIO ATUAL DO PROJETO****Valor Total do Projeto** 71.026**Total Executado:** 8.470**Percentual Execução** 11,93%**Resumo do estágio atual do Projeto:**

Atender às propostas dos governos estaduais de investimentos na infra-estrutura aeroportuária, observadas as disposições da lei nº 8.399, de 7 de janeiro, e da ICA 58-37, de 14 de janeiro de 2000.

12CE0040 Na Região Sul

TÍTULO DA OBRA: Construção de Aeroportos e Aeródromos de interesse Estadual**ESTÁGIO ATUAL DO PROJETO****Valor Total do Projeto** 69.470**Total Executado:** 4.588**Percentual Execução** 6,60%**Resumo do estágio atual do Projeto:**

Atender às propostas dos governos estaduais de investimentos na infra-estrutura aeroportuária, observadas as disposições da lei nº 8.399, de 7 de janeiro, e da ICA 58-37, de 14 de janeiro de 2000.

12CE0050 Na Região Centro-Oeste

TÍTULO DA OBRA: Construção de Aeroportos e Aeródromos de interesse Estadual**ESTÁGIO ATUAL DO PROJETO****Valor Total do Projeto** 74.529**Total Executado:** 7.307**Percentual Execução** 9,80%**Resumo do estágio atual do Projeto:**

Atender às propostas dos governos estaduais de investimentos na infra-estrutura aeroportuária, observadas as disposições da lei nº 8.399, de 7 de janeiro, e da ICA 58-37, de 14 de janeiro de 2000.

CRONOGRAMA FÍSICO-FINANCEIRO

Até final 2009	2010	2011	2012	Anos seguintes
Financeiro				
2.609	8.956	4.435	4.435	42.121
Físico				
4,00%	13,00%	6,00%	6,00%	59,07%

CRONOGRAMA FÍSICO-FINANCEIRO

Até final 2009	2010	2011	2012	Anos seguintes
Financeiro				
1.413	18.477	11.088	11.088	22.816
Físico				
2,00%	27,00%	16,00%	16,00%	32,40%

CRONOGRAMA FÍSICO-FINANCEIRO

Até final 2009	2010	2011	2012	Anos seguintes
Financeiro				
2.251	2.022	13.306	13.306	36.337
Físico				
3,00%	3,00%	18,00%	18,00%	48,20%

ÓRGÃO	AÇÃO ORÇAMENTÁRIA	LOCALIZADOR DE GASTO	DADOS DO PROJETO	CRONOGRAMA FÍSICO-FINANCEIRO
--------------	--------------------------	-----------------------------	-------------------------	-------------------------------------

31190000 Implantação de Módulos de Combate a Incêndio
31190001 Nacional

TÍTULO DA OBRA: Implantação de Módulos de Combate à Incêndio

ESTÁGIO ATUAL DO PROJETO

Valor Total do Projeto 288.786
Total Executado: 95.646
Percentual Execução 33,12%

Resumo do estágio atual do Projeto:

Dar prosseguimento a construção de novas Seções Contra-incêndio e aquisição de veículos contra-incêndio.

51500000 Reforma e Ampliação de Aeroportos e Aeródromos de Interesse Nacional
51500001 Nacional

TÍTULO DA OBRA: Reforma e Ampliação de Aeroportos e Aeródromos de Interesse Nacional

ESTÁGIO ATUAL DO PROJETO

Valor Total do Projeto 1.448.389
Total Executado: 407.690
Percentual Execução 28,15%

Resumo do estágio atual do Projeto:

CONTRATAÇÃO DE SERVIÇOS ESPECIALIZADOS DE ENGENHARIA, ELABORAÇÃO DE PROJETOS, REFORMA E AMPLIAÇÃO DE PISTAS, PÁTIOS, TÁXIS E INSTALAÇÕES, SISTEMAS DE BALIZAMENTO HORIZONTAL E LUMINOSOS, SISTEMAS DE DRENAGEM E SISTEMAS DE REDE, DOS AEROPORTOS E AERÓDROMOS DE INTERESSE NACIONAL.

CRONOGRAMA FÍSICO-FINANCEIRO

Até final 2009	2010	2011	2012	Anos seguintes
Financeiro				
14.876	15.000	16.632	16.632	130.000
Físico				
5,00%	5,00%	6,00%	6,00%	44,88%

CRONOGRAMA FÍSICO-FINANCEIRO

Até final 2009	2010	2011	2012	Anos seguintes
Financeiro				
192.462	277.165	282.709	288.363	0
Físico				
4,00%	20,85%	24,00%	23,00%	0,00%

ÓRGÃO	AÇÃO ORÇAMENTÁRIA	LOCALIZADOR DE GASTO	DADOS DO PROJETO	CRONOGRAMA FÍSICO-FINANCEIRO
--------------	--------------------------	-----------------------------	-------------------------	-------------------------------------

51540000 Reforma e Ampliação de Aeroportos e Aeródromos de Interesse Estadual
51540001 Nacional

TÍTULO DA OBRA: Reforma e Ampliação de Aeroportos e Aeródromos de Interesse Estadual

ESTÁGIO ATUAL DO PROJETO

Valor Total do Projeto 719.949
Total Executado: 51.388
Percentual Execução 7,14%

Resumo do estágio atual do Projeto:

A implementação dos recursos, oriundos da arrecadação do Adicional de Tarifas Aeroportuárias (ATAERO), relativa ao PROFAA, é obrigatória e decorrente do que estabelece a lei nº 8.399, de 7 de janeiro de 1992. O valor proposto visa dar continuidade às obras, que estão em andamento, e para implementar novos investimentos, com o objetivo de adequar esse segmento da infraestrutura aeroportuária à evolução da demanda por transporte aéreo.

0632 Reaparelhamento e Adequação da Força Aérea Brasileira
31080000 Modernização de Instalações Militares
31080001 Nacional

TÍTULO DA OBRA: Modernização de Instalações Militares

CRONOGRAMA FÍSICO-FINANCEIRO

Até final 2009	2010	2011	2012	Anos seguintes
Financeiro				
68.912	107.007	96.321	96.321	300.000
Físico				
10,00%	15,00%	13,00%	13,00%	41,86%

ESTÁGIO ATUAL DO PROJETO

Valor Total do Projeto 271.561
Total Executado: 44.378
Percentual Execução 16,34%

Resumo do estágio atual do Projeto:

A proposta ora apresentada retrata a necessidade das organizações da aeronáutica para adequação e modernização de suas instalações que apresentam com o passar do tempo um elevado grau de degradação.

CRONOGRAMA FÍSICO-FINANCEIRO

Até final 2009	2010	2011	2012	Anos seguintes
Financeiro				
10.655	15.000	33.264	33.264	135.000
Físico				
4,00%	6,00%	12,00%	12,00%	49,66%

ÓRGÃO	AÇÃO ORÇAMENTÁRIA	LOCALIZADOR DE GASTO	DADOS DO PROJETO	CRONOGRAMA FÍSICO-FINANCEIRO
--------------	--------------------------	-----------------------------	-------------------------	-------------------------------------

31160000 Modernização de Equipamentos de Comunicação e Eletrônica
31160001 Nacional

TÍTULO DA OBRA: Modernização de Equipamentos de Comunicação e Eletrônica

ESTÁGIO ATUAL DO PROJETO

Valor Total do Projeto 110.547
Total Executado: 47.567
Percentual Execução 43,03%

Resumo do estágio atual do Projeto:

Além de dar continuidade aos projetos em andamento, é necessário que se dê início aos projetos de instalação de câmeras de alta definição e de comunicação por enlace de dados seguros das aeronaves R-35, o que está previsto para 2010.

31200000 Construção de Instalações Militares
31200001 Nacional

TÍTULO DA OBRA: Construção de Instalações Militares

ESTÁGIO ATUAL DO PROJETO

Valor Total do Projeto 191.525
Total Executado: 31.340
Percentual Execução 16,36%

Resumo do estágio atual do Projeto:

O recursos serão destinado para construção do novo Centro de Instrução e Adaptação da Aeronáutica, na cidade de Lagoa Santa - MG, responsável pela formação dos novos oficiais especialistas e oficiais da área de saúde do COMAER e, parte dos recursos serão destinados à confecção de projeto para a construção das futuras instalações do novo prédio do Comando da Aeronáutica.

CRONOGRAMA FÍSICO-FINANCEIRO

Até final 2009	2010	2011	2012	Anos seguintes
Financeiro				
4.000	4.000	4.990	4.990	45.000
Físico				
4,00%	4,00%	5,00%	5,00%	38,97%

CRONOGRAMA FÍSICO-FINANCEIRO

Até final 2009	2010	2011	2012	Anos seguintes
Financeiro				
3.500	60.500	3.310	3.310	89.565
Físico				
2,00%	32,00%	2,00%	2,00%	45,64%

ÓRGÃO	AÇÃO ORÇAMENTÁRIA	LOCALIZADOR DE GASTO	DADOS DO PROJETO	CRONOGRAMA FÍSICO-FINANCEIRO
--------------	--------------------------	-----------------------------	-------------------------	-------------------------------------

31230000 Implantação de Novos Sistemas Bélicos
31230001 Nacional

TÍTULO DA OBRA: Implantação de Novos Sistemas Bélicos

ESTÁGIO ATUAL DO PROJETO

Valor Total do Projeto 593.116
Total Executado: 53.846
Percentual Execução 9,08%

Resumo do estágio atual do Projeto:

Aquisição, implantação e adequação de novos sistemas bélicos necessários ao cumprimento da missão constitucional atribuída à Aeronáutica, visando dar eficácia aos projetos previstos no Plano de Recuperação Operacional da Força Aérea Brasileira.

52610000 Desenvolvimento e Implantação de Sistemas de Telemática Militar
52610001 Nacional

TÍTULO DA OBRA: Desenvolvimento e Implantação de Sistemas de Telemática Militar

ESTÁGIO ATUAL DO PROJETO

Valor Total do Projeto 45.520
Total Executado: 8.310
Percentual Execução 18,26%

Resumo do estágio atual do Projeto:

Atender aos cronogramas previstos para o desenvolvimento de cada projeto, dentro das necessidades operacionais da Aeronáutica, relativas à implantação de Sistemas de Telemática Militar e de Projetos de Tecnologia da Informação.

CRONOGRAMA FÍSICO-FINANCEIRO

Até final 2009	2010	2011	2012	Anos seguintes
Financeiro				
45.000	40.000	77.135	77.135	300.000
Físico				
8,00%	7,00%	13,00%	13,00%	49,92%

CRONOGRAMA FÍSICO-FINANCEIRO

Até final 2009	2010	2011	2012	Anos seguintes
Financeiro				
5.500	5.500	3.105	3.105	20.000
Físico				
12,00%	12,00%	7,00%	7,00%	43,74%

ÓRGÃO	AÇÃO ORÇAMENTÁRIA	LOCALIZADOR DE GASTO	DADOS DO PROJETO	CRONOGRAMA FÍSICO-FINANCEIRO
--------------	--------------------------	-----------------------------	-------------------------	-------------------------------------

78610000 Desenvolvimento e Implantação de Sistemas Corporativos

78610001 Nacional

TÍTULO DA OBRA: Desenvolvimento e Implantação de Sistemas Corporativos

ESTÁGIO ATUAL DO PROJETO

Valor Total do Projeto 92.927
Total Executado: 13.674
Percentual Execução 14,71%

Resumo do estágio atual do Projeto:

Os recursos financeiros, solicitados nesta Ação, são vitais para o desenvolvimento dos Projetos Corporativos das Áreas de Controle e Defesa do Espaço Aéreo, Logística, Pessoal, Administrativa e Saúde, entre outras.

A constante evolução da Área de Tecnologia da Informação nos obriga a manter altos investimentos no setor para que a Força permaneça em níveis adequados de operacionalidade militar

CRONOGRAMA FÍSICO-FINANCEIRO

Até final 2009	2010	2011	2012	Anos seguintes
Financeiro				
8.687	10.000	6.283	6.283	48.000
Físico				
9,00%	11,00%	7,00%	7,00%	51,29%

52931 Fundo Naval

0626 Reaparelhamento e Adequação da Marinha do Brasil

14850000 Construção de Próprios Nacionais Residenciais para as Forças Armadas

14850001 Nacional

TÍTULO DA OBRA: Construção de Próprios Nacionais Residenciais para as Forças Armadas

ESTÁGIO ATUAL DO PROJETO

Valor Total do Projeto 109.913
Total Executado: 28.256
Percentual Execução 25,71%

Resumo do estágio atual do Projeto:

Construção de Residências, 56 unidades no Rio de Janeiro, 28 na Bahia, 17 no Rio Grande do Norte, 22 no Pará, 25 no Rio Grande do Sul, 17 no Mato Grosso do Sul, 1 em Brasília, 59 em São Paulo e 27 no Amazonas.

CRONOGRAMA FÍSICO-FINANCEIRO

Até final 2009	2010	2011	2012	Anos seguintes
Financeiro				
17.055	29.200	25.000	10.402	0
Físico				
15,52%	26,57%	22,75%	9,45%	0,00%

0637 Serviço de Saúde das Forças Armadas

ÓRGÃO	AÇÃO ORÇAMENTÁRIA	LOCALIZADOR DE GASTO	DADOS DO PROJETO	CRONOGRAMA FÍSICO-FINANCEIRO
--------------	--------------------------	-----------------------------	-------------------------	-------------------------------------

51400000 Adequação de Instalações Médicas, Hospitalares e Odontológicas da Marinha
51400001 Nacional

TÍTULO DA OBRA: Adequação de Instalações Médicas, Hospitalares e Odontológicas

ESTÁGIO ATUAL DO PROJETO

Valor Total do Projeto 48.693
Total Executado: 27.412
Percentual Execução 56,30%

Resumo do estágio atual do Projeto:

Continuação das obras de infra-estrutura do Hospital Naval Marcílio Dias, destacando-se: a adequação das redes hidráulicas e elétrica e a modernização dos aquecedores industriais. E, prosseguimento da expansão do prédio da Odontoclínica Central da Marinha.

CRONOGRAMA FÍSICO-FINANCEIRO

Até final 2009	2010	2011	2012	Anos seguintes
Financeiro				
6.047	350	5.226	1.413	8.245
Físico				
12,42%	0,72%	10,73%	2,90%	16,93%

ÓRGÃO	AÇÃO ORÇAMENTÁRIA	LOCALIZADOR DE GASTO	DADOS DO PROJETO	CRONOGRAMA FÍSICO-FINANCEIRO
--------------	--------------------------	-----------------------------	-------------------------	-------------------------------------

53000 Ministério da Integração Nacional

53101 Ministério da Integração Nacional

0379 Desenvolvimento da Agricultura Irrigada

10000000 Implantação do Perímetro de Irrigação Reservatório Pedra do Cavalo com 800ha no Estado da Bahia

10000029 No Estado da Bahia

TÍTULO DA OBRA: Implantação do Perímetro de Irrigação Reservatório Pedra do Cavalo com 800ha no Estado da Bahia

ESTÁGIO ATUAL DO PROJETO

Valor Total do Projeto 20.100

Total Executado: 0

Percentual Execução 0,00%

Resumo do estágio atual do Projeto:

Aproveitamento hidroagrícola de uma área de 800ha, com captação no Reservatório Pedra do Cavalo, nos municípios de Cachoeira e São Felix. Implantação de obras de infraestrutura de irrigação de uso comum compreendendo: captação, estações de bombeamento, c

10ER0000 Implantação do Perímetro de Irrigação Sampaio com 1.070ha no Estado do Tocantins

10ER0017 No Estado de Tocantins

TÍTULO DA OBRA: Implantação do Perímetro de Irrigação Sampaio com 1.070ha no Estado de Tocantins

ESTÁGIO ATUAL DO PROJETO

Valor Total do Projeto 107.500

Total Executado: 70.000

Percentual Execução 65,12%

Resumo do estágio atual do Projeto:

O Projeto consiste de no aproveitamento hidroagrícola destinados à fruticultura e cultura de arroz, localizado na região do Bico do Papagaio, norte do Estado do Tocantins, no município de Sampaio/TO.

CRONOGRAMA FÍSICO-FINANCEIRO

Até final 2009	2010	2011	2012	Anos seguintes
Financeiro				
100	100	8.000	11.900	0
Físico				
0,49%	0,49%	39,80%	59,22%	0,00%

CRONOGRAMA FÍSICO-FINANCEIRO

Até final 2009	2010	2011	2012	Anos seguintes
Financeiro				
8.600	1.000	27.900	0	0
Físico				
8,00%	0,93%	25,95%	0,00%	0,00%

ÓRGÃO	AÇÃO ORÇAMENTÁRIA	LOCALIZADOR DE GASTO	DADOS DO PROJETO	CRONOGRAMA FÍSICO-FINANCEIRO
--------------	--------------------------	-----------------------------	-------------------------	-------------------------------------

16700000 Implantação do Perímetro de Irrigação São João com 3.582ha no Estado de Tocantins
16700017 No Estado do Tocantins

TÍTULO DA OBRA: Implantação do Perímetro de Irrigação São João com 3.582ha no Estado de Tocantins

ESTÁGIO ATUAL DO PROJETO

Valor Total do Projeto 254.642
Total Executado: 231.064
Percentual Execução 90,74%

Resumo do estágio atual do Projeto:

O Projeto localizado em Porto Nacional, Tocantins, às margens do reservatório da Unidade Hidroelétrica de Lajeado, preconiza a irrigação de uma área total de 3.582ha com infra-estrutura de uso comum implantada, dividida em lotes para pequenos produtores e

52460000 Implantação do Perímetro de Irrigação Várzeas de Sousa com 5.100ha no Estado da Paraíba
52460025 No Estado da Paraíba

TÍTULO DA OBRA: Implantação do Perímetro de Irrigação Várzeas de Sousa com 5.100ha no Estado da Paraíba

ESTÁGIO ATUAL DO PROJETO

Valor Total do Projeto 77.745
Total Executado: 47.246
Percentual Execução 60,77%

Resumo do estágio atual do Projeto:

Visa o aproveitamento hidroagrícola em uma área de 5.100ha destinados à fruticultura e cultura de orgânicos, tendo como fonte hídrica o Canal Adutor da barragem do Complexo Hídrico Coremas Mãe D'Água, principal manancial da bacia do Piancó.

0515 Infra-Estrutura Hídrica

CRONOGRAMA FÍSICO-FINANCEIRO

Até final 2009	2010	2011	2012	Anos seguintes
Financeiro				
2.930	1.100	19.548	0	0
Físico				
1,15%	0,43%	7,68%	0,00%	0,00%

CRONOGRAMA FÍSICO-FINANCEIRO

Até final 2009	2010	2011	2012	Anos seguintes
Financeiro				
11.200	1.200	18.099	0	0
Físico				
14,40%	1,54%	23,29%	0,00%	0,00%

ÓRGÃO	AÇÃO ORÇAMENTÁRIA	LOCALIZADOR DE GASTO	DADOS DO PROJETO	CRONOGRAMA FÍSICO-FINANCEIRO
--------------	--------------------------	-----------------------------	-------------------------	-------------------------------------

10DA0000 Implantação do Sistema de Abastecimento de Água Pirapama no Estado de Pernambuco
 10DA0026 No Estado de Pernambuco

TÍTULO DA OBRA: Implantação do Sistema de Abastecimento de Água Pirapama no Estado de Pernambuco

ESTÁGIO ATUAL DO PROJETO

Valor Total do Projeto 324.726
Total Executado: 192.221
Percentual Execução 59,19%

Resumo do estágio atual do Projeto:

Construção da Barragem duas Bocas, ampliação da captação e duplicação da linha de adução de água bruta, ampliação da capacidade de tratamento da ETA do Tabuleiro e ampliação do Sistema de Reservação e Distribuição de Maceió. Estágio Atual: Execução de 21%

CRONOGRAMA FÍSICO-FINANCEIRO

Até final 2009	2010	2011	2012	Anos seguintes
Financeiro				
43.600	42.900	46.005	0	0
Físico				
12,31%	18,90%	9,60%	0,00%	0,00%

10GJ0000 Construção do Canal de Integração Castanhão-Região Metropolitana de Fortaleza no Estado do Ceará
 10GJ0023 No Estado do Ceará

TÍTULO DA OBRA: Eixo de Integração Castanhão - Gavião

ESTÁGIO ATUAL DO PROJETO

Valor Total do Projeto 361.000
Total Executado: 195.621
Percentual Execução 54,19%

Resumo do estágio atual do Projeto:

O Eixo da Integração Castanhão-RMF neste empreendimento compreende canais, adutoras, sifões e túnel tem comprimento de 200,8km dividido em 4 trechos. O primeiro com 54,7Km do açude Castanhão ao açude Curral Velho (concluído); o trecho 2 com 45,9Km. Estági

CRONOGRAMA FÍSICO-FINANCEIRO

Até final 2009	2010	2011	2012	Anos seguintes
Financeiro				
4.449	1.000	159.930	0	0
Físico				
1,23%	0,27%	44,31%	0,00%	0,00%

ÓRGÃO	AÇÃO ORÇAMENTÁRIA	LOCALIZADOR DE GASTO	DADOS DO PROJETO	CRONOGRAMA FÍSICO-FINANCEIRO
--------------	--------------------------	-----------------------------	-------------------------	-------------------------------------

11NF0000 Implantação do Sistema Adutor de Jacobina com 65 km no Estado da Bahia

11NF0029 No Estado da Bahia

TÍTULO DA OBRA: Sistema adutor de Jacobina com 65 Km

ESTÁGIO ATUAL DO PROJETO

Valor Total do Projeto 52.384

Total Executado: 26.192

Percentual Execução 50,00%

Resumo do estágio atual do Projeto:

Captação de água superficial, estação de tratamento de água, 58 km de adução, 5 estações elevatórias, 3 reservatórios, 49 km de rede de distribuição e 2.120 ligações prediais. Estágio Atual: Obra em Licitação.

11600000 Construção da Barragem Arroio Taquarembó no Estado do Rio Grande do Sul (Proágua Nacional)

11600043 No Estado do Rio Grande do Sul

TÍTULO DA OBRA: Construção da Barragem Arroio Taquarembó/RS.

ESTÁGIO ATUAL DO PROJETO

Valor Total do Projeto 77.080

Total Executado: 34.300

Percentual Execução 44,50%

Resumo do estágio atual do Projeto:

Construção de uma barragem sobre o arroio taquarembó em concreto rolado para acumular água que será transportada por canais principais até alcançar a cidade de Dom Pedrito, ao sul. Estágio atual: obra em licitação.

CRONOGRAMA FÍSICO-FINANCEIRO

Até final 2009	2010	2011	2012	Anos seguintes
Financeiro				
0	10.307	15.885	0	0
Físico				
0,00%	39,35%	10,65%	0,00%	0,00%

CRONOGRAMA FÍSICO-FINANCEIRO

Até final 2009	2010	2011	2012	Anos seguintes
Financeiro				
6.041	3.500	33.239	0	0
Físico				
7,83%	4,54%	43,13%	0,00%	0,00%

11610000 Construção da Barragem Arroio Jaguari no Estado do Rio Grande do Sul (Proágua Nacional)

11610043 No Estado do Rio Grande do Sul

TÍTULO DA OBRA: Barragem Arroio Jaguari

ESTÁGIO ATUAL DO PROJETO

Valor Total do Projeto 77.903

Total Executado: 33.368

Percentual Execução 42,83%

Resumo do estágio atual do Projeto:

Barragem no Arroio Jaguari para acumular água para usos múltiplos. Salienta-se o abastecimento urbano da cidade de Rosário do Sul e a irrigação de um extenso perímetro, desde a sub-bacia do Arroio Santo Antonio até as proximidades de Rosário do Sul. Estág

11640000 Implantação do Sistema Adutor de Pias com 104 km no Estado do Piauí

11640022 No Estado do Piauí

TÍTULO DA OBRA: Sistema Adutor de Pias com 104 Km

ESTÁGIO ATUAL DO PROJETO

Valor Total do Projeto 58.126

Total Executado: 27.989

Percentual Execução 48,15%

Resumo do estágio atual do Projeto:

Implantação de Sistema Adutor composto de: captação de água superficial, estação de tratamento de água, 104 km de adução, 5 estações elevatórias e 5 reservatórios. Estágio Atual: Obra em Licitação.

CRONOGRAMA FÍSICO-FINANCEIRO

Até final 2009	2010	2011	2012	Anos seguintes
Financeiro				
5.697	7.000	31.838	0	0
Físico				
7,31%	8,98%	40,88%	0,00%	0,00%

CRONOGRAMA FÍSICO-FINANCEIRO

Até final 2009	2010	2011	2012	Anos seguintes
Financeiro				
0	3.150	26.987	0	0
Físico				
0,00%	5,41%	46,44%	0,00%	0,00%

ÓRGÃO	AÇÃO ORÇAMENTÁRIA	LOCALIZADOR DE GASTO	DADOS DO PROJETO	CRONOGRAMA FÍSICO-FINANCEIRO
--------------	--------------------------	-----------------------------	-------------------------	-------------------------------------

1K440000 Construção da Barragem Rio do Salto no Estado de Santa Catarina (Proágua Nacional)

1K440042 No Estado de Santa Catarina

TÍTULO DA OBRA: Construção da Barragem Rio do Salto

ESTÁGIO ATUAL DO PROJETO

Valor Total do Projeto 83.029
Total Executado: 30.000
Percentual Execução 36,13%

Resumo do estágio atual do Projeto:

Barragem de Derivação, constitui-se de um maciço, tanto no vertedouro como nas ombreiras, a ser executado em concreta massa. Barragem de Acumulação localiza-se no rio do Salto, a montante das cascatas existentes próximo à localidade de Areia Branca. Estági

CRONOGRAMA FÍSICO-FINANCEIRO

Até final 2009	2010	2011	2012	Anos seguintes
Financeiro				
0	3.605	30.750	18.674	0
Físico				
0,00%	4,34%	37,03%	22,50%	0,00%

1K470000 Implantação do Sistema Adutor do Seridó com 35 km no Estado do Rio Grande do Norte (Proágua Nacional)

1K470024 No Estado do Rio Grande do Norte

TÍTULO DA OBRA: implantação do Sistema Adutor do Seridó com 35 Km

ESTÁGIO ATUAL DO PROJETO

Valor Total do Projeto 47.600
Total Executado: 23.900
Percentual Execução 50,21%

Resumo do estágio atual do Projeto:

O Sistema Adutor do Seridó possui 35 km de extensão, sendo composto de: captação na barragem Gargalheira, Adução de Água Bruta, Estação de Tratamento de Água, Adução de Água Tratada, subadutoras, estações elevatórias, e caixas de transição. Estágio Atua

CRONOGRAMA FÍSICO-FINANCEIRO

Até final 2009	2010	2011	2012	Anos seguintes
Financeiro				
0	1.000	22.700	0	0
Físico				
0,00%	2,10%	47,69%	0,00%	0,00%

ÓRGÃO	AÇÃO ORÇAMENTÁRIA	LOCALIZADOR DE GASTO	DADOS DO PROJETO	CRONOGRAMA FÍSICO-FINANCEIRO
--------------	--------------------------	-----------------------------	-------------------------	-------------------------------------

1K510000 Implantação do Sistema Adutor Alto Oeste no Estado do Rio Grande do Norte (Proágua Nacional)

1K510024 No Estado do Rio Grande do Norte

TÍTULO DA OBRA: Adutora Alto Oeste com 288 km

ESTÁGIO ATUAL DO PROJETO

Valor Total do Projeto 165.823

Total Executado: 65.000

Percentual Execução 39,20%

Resumo do estágio atual do Projeto:

O Sistema Adutor Alto Oeste contemplará o abastecimento de Água de 23 cidades, dois distritos e comunidades rurais, e será composto de: captação de água superficial em 2 sítios, 2 estações de tratamento, 367 km de adução e 18 estações elevatórias. Estágio

59100000 Ampliação do Sistema de Abastecimento de Água da Região Metropolitana de Aracaju no Estado de Sergipe

59100028 No Estado de Sergipe

TÍTULO DA OBRA: Adutora São Francisco

ESTÁGIO ATUAL DO PROJETO

Valor Total do Projeto 229.247

Total Executado: 80.374

Percentual Execução 35,06%

Resumo do estágio atual do Projeto:

Continuidade da ampliação do Sistema de Abastecimento de Água pela Adutora São Francisco da Região Metropolitana de Aracaju com o objetivo de suprir o consumo residencial e comercial. Estágio Atual: Obra em Licitação.

1036 Integração de Bacias Hidrográficas

CRONOGRAMA FÍSICO-FINANCEIRO

Até final 2009	2010	2011	2012	Anos seguintes
Financeiro				
16.000	30.100	54.723	0	0
Físico				
5,00%	37,91%	17,89%	0,00%	0,00%

CRONOGRAMA FÍSICO-FINANCEIRO

Até final 2009	2010	2011	2012	Anos seguintes
Financeiro				
53.900	2.500	92.473	0	0
Físico				
23,51%	1,09%	40,34%	0,00%	0,00%

ÓRGÃO	AÇÃO ORÇAMENTÁRIA	LOCALIZADOR DE GASTO	DADOS DO PROJETO	CRONOGRAMA FÍSICO-FINANCEIRO
--------------	--------------------------	-----------------------------	-------------------------	-------------------------------------

10F60000 Implantação da Adutora do Agreste - Ramal Garanhuns/Pesqueira - no Estado de Pernambuco
10F60020 Na Região Nordeste

TÍTULO DA OBRA: Implantação de Adutora do Agreste - Ramal Garanhuns/Pesqueira - Pernambuco

ESTÁGIO ATUAL DO PROJETO

Valor Total do Projeto 1.453.940
Total Executado: 16.750
Percentual Execução 1,15%

Resumo do estágio atual do Projeto:
Fase de licenciamento ambiental.

12EP0000 Integração do Rio São Francisco com as Bacias do Nordeste Setentrional (Eixo Leste)
12EP0020 Na Região Nordeste

TÍTULO DA OBRA: Integração do Rio São Francisco com as bacias do Nordeste Setentrional - Eixo Leste

ESTÁGIO ATUAL DO PROJETO

Valor Total do Projeto 3.249.499
Total Executado: 1.230.254
Percentual Execução 37,86%

Resumo do estágio atual do Projeto:
Projetos Básicos e Executivos, Gerenciamento, Supervisão, Obras e Serviços, Fornecimento de Equipamentos Hidromecânicos, Equipamentos Elétricos e Programas de Meio Ambiente.

CRONOGRAMA FÍSICO-FINANCEIRO

Até final 2009	2010	2011	2012	Anos seguintes
Financeiro				
97.190	179.886	402.000	589.600	168.514
Físico				
0,00%	14,00%	30,00%	44,00%	10,85%

CRONOGRAMA FÍSICO-FINANCEIRO

Até final 2009	2010	2011	2012	Anos seguintes
Financeiro				
525.977	952.000	541.268	0	0
Físico				
11,79%	37,94%	12,41%	0,00%	0,00%

ÓRGÃO	AÇÃO ORÇAMENTÁRIA	LOCALIZADOR DE GASTO	DADOS DO PROJETO	CRONOGRAMA FÍSICO-FINANCEIRO
--------------	--------------------------	-----------------------------	-------------------------	-------------------------------------

59000000 Integração do Rio São Francisco com as Bacias dos Rios Jaguaribe, Piranhas-Açu e Apodi (Eixo Norte)

59000020 Na Região Nordeste

TÍTULO DA OBRA: Integração do Rio São Francisco com as bacias dos Rios Jaguaribe, Piranhas-Açu e Apodi - Eixo Norte

ESTÁGIO ATUAL DO PROJETO

Valor Total do Projeto 2.903.644
Total Executado: 586.014
Percentual Execução 20,18%

Resumo do estágio atual do Projeto:

Projetos Básicos e Executivos, Gerenciamento, Supervisão, Obras e Serviços, Fornecimento de Equipamentos Hidromecânicos, Equipamentos Elétricos e Programas de Meio Ambiente.

CRONOGRAMA FÍSICO-FINANCEIRO

Até final 2009	2010	2011	2012	Anos seguintes
Financeiro				
718.776	383.980	1.214.874	0	0
Físico				
12,83%	26,39%	40,60%	0,00%	0,00%

53201 Companhia de Desenvolvimento dos Vales do São Francisco e do Parnaíba - CODEVASF

0379 Desenvolvimento da Agricultura Irrigada

16920000 Implantação do Perímetro de Irrigação Salitre com 31.305ha no Estado da Bahia

16920029 No Estado da Bahia

TÍTULO DA OBRA: Implantação do Perímetro de Irrigação Salitre com 31.305 ha no Estado da Bahia

ESTÁGIO ATUAL DO PROJETO

Valor Total do Projeto 313.182
Total Executado: 135.776
Percentual Execução 43,35%

Resumo do estágio atual do Projeto:

Executados 10% dos serviços de montagem eletromecânica e 8% das obras civis do sistema adutor principal.

CRONOGRAMA FÍSICO-FINANCEIRO

Até final 2009	2010	2011	2012	Anos seguintes
Financeiro				
60.000	57.915	59.491	0	0
Físico				
34,93%	9,00%	12,72%	0,00%	0,00%

ÓRGÃO	AÇÃO ORÇAMENTÁRIA	LOCALIZADOR DE GASTO	DADOS DO PROJETO	CRONOGRAMA FÍSICO-FINANCEIRO
--------------	--------------------------	-----------------------------	-------------------------	-------------------------------------

52600000 Implantação do Perímetro de Irrigação Pontal com 7.862ha no Estado de Pernambuco
52600026 No Estado de Pernambuco

TÍTULO DA OBRA: Implantação do Perímetro de Irrigação Pontal com 7.862 ha no Estado de Pernambuco

ESTÁGIO ATUAL DO PROJETO

Valor Total do Projeto 147.043
Total Executado: 54.611
Percentual Execução 37,14%

Resumo do estágio atual do Projeto:

Executados 100% das obras civis das estações de bombeamento - 3 principais e duas secundárias - 55 km de canal principal; 95% da montagem dos equipamentos e 70% da rede de distribuição de energia da Etapa Sul; Executados 95 % do fornecimento de equipament

53140000 Implantação do Perímetro de Irrigação Baixio de Irecê com 59.375ha no Estado da Bahia
53140029 No Estado da Bahia

TÍTULO DA OBRA: Implantação do Perímetro de Irrigação Baixio de Irecê com 59.375ha no Estado da Bahia

CRONOGRAMA FÍSICO-FINANCEIRO

Até final 2009	2010	2011	2012	Anos seguintes
Financeiro				
18.000	10.050	56.397	7.985	0
Físico				
12,24%	6,83%	38,35%	5,44%	0,00%

ESTÁGIO ATUAL DO PROJETO

Valor Total do Projeto 598.828
Total Executado: 127.986
Percentual Execução 21,37%

Resumo do estágio atual do Projeto:

Executados 4, 5% das obras da Etapa 1A.

53204 Departamento Nacional de Obras Contra as Secas - DNOCS

0379 Desenvolvimento da Agricultura Irrigada

CRONOGRAMA FÍSICO-FINANCEIRO

Até final 2009	2010	2011	2012	Anos seguintes
Financeiro				
60.000	43.491	73.538	85.605	208.208
Físico				
21,50%	4,97%	8,36%	20,14%	23,66%

ÓRGÃO	AÇÃO ORÇAMENTÁRIA	LOCALIZADOR DE GASTO	DADOS DO PROJETO	CRONOGRAMA FÍSICO-FINANCEIRO
--------------	--------------------------	-----------------------------	-------------------------	-------------------------------------

100N0000 Implantação do Perímetro de Irrigação Barragem Santa Cruz do Apodí com 3.000ha no Estado do Rio Grande do Norte
 100N0024 No Estado do Rio Grande do Norte

TÍTULO DA OBRA: Implantação do Perímetro de Irrigação Barragem Santa Cruz do Apodí com 3.000ha no Estado do Rio Grande do Norte

ESTÁGIO ATUAL DO PROJETO

Valor Total do Projeto 116.103
Total Executado: 0
Percentual Execução 0,00%

Resumo do estágio atual do Projeto:

Implantação da jusante da Barragem Santa Cruz, um sistema para adução de água destinada à irrigação, com aproveitamento da carga hidráulica disponível, a partir da tomada d'água da barragem. O Projeto beneficiará uma população de 42.600 habitantes.

1O120000 Implantação do Perímetro de Irrigação Baixo Acaraú - 2a Etapa - com 4.168ha no Estado do Ceará
 1O120023 No Estado do Ceará

TÍTULO DA OBRA: Implantação do Perímetro de Irrigação Baixo Acaraú - 2a Etapa - com 4.168ha no Estado do Ceará

CRONOGRAMA FÍSICO-FINANCEIRO

Até final 2009	2010	2011	2012	Anos seguintes
Financeiro				
0	59.572	56.531	0	0
Físico				
2,20%	60,00%	37,80%	0,00%	0,00%

ESTÁGIO ATUAL DO PROJETO

Valor Total do Projeto 184.832
Total Executado: 47.000
Percentual Execução 25,43%

Resumo do estágio atual do Projeto:

INICIADA EM 03/2008 (INICIADO O CANAL PRINCIPAL), EXECUTADA A MOBILIZAÇÃO. INSTALAÇÃO DO CANTEIRO .

CRONOGRAMA FÍSICO-FINANCEIRO

Até final 2009	2010	2011	2012	Anos seguintes
Financeiro				
39.300	50.635	47.897	0	0
Físico				
38,89%	21,61%	14,07%	0,00%	0,00%

ÓRGÃO	AÇÃO ORÇAMENTÁRIA	LOCALIZADOR DE GASTO	DADOS DO PROJETO	CRONOGRAMA FÍSICO-FINANCEIRO
--------------	--------------------------	-----------------------------	-------------------------	-------------------------------------

1O170000 Implantação do Perímetro de Irrigação Tabuleiro de Russas - 2ª Etapa - com 3.600 ha no Estado do Ceará

1O170023 No Estado do Ceará

TÍTULO DA OBRA: Implantação do Perímetro de Irrigação Tabuleiro de Russas - 2ª Etapa - com 3.600 ha no Estado do Ceará

ESTÁGIO ATUAL DO PROJETO

Valor Total do Projeto 135.623
Total Executado: 40.608
Percentual Execução 29,94%

Resumo do estágio atual do Projeto:

INICIADA EM 03/2008, SENDO EXECUTADA A MOBILIZAÇÃO, ESTRADA DE ACESSO E CANTEIRO DE OBRAS.

CRONOGRAMA FÍSICO-FINANCEIRO

Até final 2009	2010	2011	2012	Anos seguintes
Financeiro				
32.832	46.607	15.576	0	0
Físico				
35,67%	25,79%	8,60%	0,00%	0,00%

1O210000 Implantação do Perímetro de Irrigação Tabuleiros Litorâneos de Parnaíba - 2a Etapa - com 5.985ha no estado do Piauí

1O210022 No Estado do Piauí

TÍTULO DA OBRA: Implantação do Perímetro de Irrigação Tabuleiros Litorâneos de Parnaíba - 2a Etapa - com 5.985ha no estado do Piauí

ESTÁGIO ATUAL DO PROJETO

Valor Total do Projeto 255.123
Total Executado: 57.000
Percentual Execução 22,34%

Resumo do estágio atual do Projeto:

INICIADA EM 04/2008, SENDO EXECUTADA A MOBILIZAÇÃO, CANTEIRO DE OBRAS, TERRAPLANAGEM E REDE VIÁRIA.

CRONOGRAMA FÍSICO-FINANCEIRO

Até final 2009	2010	2011	2012	Anos seguintes
Financeiro				
74.800	56.115	67.208	0	0
Físico				
39,55%	18,30%	19,81%	0,00%	0,00%

ÓRGÃO	AÇÃO ORÇAMENTÁRIA	LOCALIZADOR DE GASTO	DADOS DO PROJETO	CRONOGRAMA FÍSICO-FINANCEIRO
--------------	--------------------------	-----------------------------	-------------------------	-------------------------------------

1O250000 Implantação do Perímetro de Irrigação Araras Norte - 2a Etapa - com 1.619ha no Estado do Ceará
1O250023 No Estado do Ceará

TÍTULO DA OBRA: Implantação do Perímetro de Irrigação Araras Norte - 2ª etapa com 1.400 ha no Estado do Ceará.

ESTÁGIO ATUAL DO PROJETO

Valor Total do Projeto 34.144
Total Executado: 2.785
Percentual Execução 8,16%

Resumo do estágio atual do Projeto:

Elaborado o projeto executivo e o EIA/RIMA. Em andamento o processo licitatório para contratação da obra.

CRONOGRAMA FÍSICO-FINANCEIRO

Até final 2009	2010	2011	2012	Anos seguintes
Financeiro				
11.360	4.333	15.666	0	0
Físico				
33,27%	12,69%	45,88%	0,00%	0,00%

1O280000 Implantação do Perímetro de Irrigação Platôs de Guadalupe - 2a Etapa - com 10.595ha no Estado do Piauí
1O280022 No Estado do Piauí

TÍTULO DA OBRA: Implantação do Perímetro de Irrigação Platôs de Guadalupe - 2a Etapa - com 10.595ha no Estado do Piauí

ESTÁGIO ATUAL DO PROJETO

Valor Total do Projeto 214.709
Total Executado: 34.000
Percentual Execução 15,84%

Resumo do estágio atual do Projeto:

INICIADA EM ABRIL / 2008, SENDO EXECUTADAS A MOBILIZAÇÃO, DE TRRAPLANAGEM E DRENAGEM

CRONOGRAMA FÍSICO-FINANCEIRO

Até final 2009	2010	2011	2012	Anos seguintes
Financeiro				
59.110	74.145	47.454	0	0
Físico				
46,38%	25,79%	11,99%	0,00%	0,00%

0515 Infra-Estrutura Hídrica

ÓRGÃO	AÇÃO ORÇAMENTÁRIA	LOCALIZADOR DE GASTO	DADOS DO PROJETO	CRONOGRAMA FÍSICO-FINANCEIRO
--------------	--------------------------	-----------------------------	-------------------------	-------------------------------------

11AA0000 Construção da Barragem Fronteiras no Estado do Ceará
11AA0023 No Estado do Ceará

TÍTULO DA OBRA: Construção da Barragem Fronteiras no Rio Poti no Estado do Ceará

ESTÁGIO ATUAL DO PROJETO

Valor Total do Projeto 275.381
Total Executado: 0
Percentual Execução 0,00%

Resumo do estágio atual do Projeto:

Está em execução p rojeto executivo de uma barragem de trra, conveniado com o governo do estado do Ceará.

CRONOGRAMA FÍSICO-FINANCEIRO

Até final 2009	2010	2011	2012	Anos seguintes
Financeiro				
1.000	1.000	106.278	167.103	0
Físico				
0,36%	0,36%	38,59%	60,69%	0,00%

123D0000 Construção da Barragem de Taquara - no Estado do Ceará
123D0101 No Município de Taquara - CE

TÍTULO DA OBRA: Construção da Barragem da Taquara no trecho alto do Rio Jaibas, no município de Cariré, no Estado do Ceará.

ESTÁGIO ATUAL DO PROJETO

Valor Total do Projeto 86.500
Total Executado: 0
Percentual Execução 0,00%

Resumo do estágio atual do Projeto:

Barragem de terra. Obra iniciada em maio/2008, sendo executada os diques 1 e 2 e o maciço da ombreira esquerda. Em andamento escavação do vertedouro, tomada d'água e ombreira direita.

CRONOGRAMA FÍSICO-FINANCEIRO

Até final 2009	2010	2011	2012	Anos seguintes
Financeiro				
0	5.400	81.100	0	0
Físico				
0,00%	6,24%	93,76%	0,00%	0,00%

37350000 Construção da Barragem Congonhas no Estado de Minas Gerais
37350031 No Estado de Minas Gerais

TÍTULO DA OBRA: Construção da Barragem Congonhas no Estado de Minas Gerais

ESTÁGIO ATUAL DO PROJETO

Valor Total do Projeto 259.572
Total Executado: 3.895
Percentual Execução 1,50%

Resumo do estágio atual do Projeto:

Barragem de concreto compactada a rolo e de terra.
Solicitada licença prévia em dezembro de 2007

71310000 Construção da Barragem do Figueiredo no Estado do Ceará
71310023 No Estado do Ceará

TÍTULO DA OBRA: Construção da Barragem Figueiredo no Estado do Ceará

ESTÁGIO ATUAL DO PROJETO

Valor Total do Projeto 120.000
Total Executado: 0
Percentual Execução 0,00%

Resumo do estágio atual do Projeto:

Barragem de terra no rio figueiredo, no município de Alto Santo no estado do Ceará. Obra iniciada em maio/2008, sendo executadas a desapropriação e escavação da fundação da obra.

1036 Integração de Bacias Hidrográficas

CRONOGRAMA FÍSICO-FINANCEIRO

Até final 2009	2010	2011	2012	Anos seguintes
Financeiro				
500	500	254.677	0	0
Físico				
0,19%	0,19%	98,12%	0,00%	0,00%

CRONOGRAMA FÍSICO-FINANCEIRO

Até final 2009	2010	2011	2012	Anos seguintes
Financeiro				
44.300	7.816	67.884	0	0
Físico				
36,91%	6,51%	56,58%	0,00%	0,00%

ÓRGÃO**AÇÃO ORÇAMENTÁRIA****LOCALIZADOR DE GASTO****DADOS DO PROJETO****CRONOGRAMA FÍSICO-FINANCEIRO**

1N640000 Implantação da Adutora Pajeú com 582km nos Estados de Pernambuco e Paraíba

1N640026 No Estado de Pernambuco

TÍTULO DA OBRA: - Implantação da Adutora Pajeú com 582km nos Estados de Pernambuco e Paraíba**ESTÁGIO ATUAL DO PROJETO****Valor Total do Projeto** 190.850**Total Executado:** 95.100**Percentual Execução** 49,83%**Resumo do estágio atual do Projeto:**

Execução de adutora para abastecimento de vários municípios no estado de Pernambuco.

CRONOGRAMA FÍSICO-FINANCEIRO

Até final 2009	2010	2011	2012	Anos seguintes
Financeiro				
50.000	45.750	0	0	0
Físico				
21,73%	28,44%	0,00%	0,00%	0,00%

ÓRGÃO**AÇÃO ORÇAMENTÁRIA****LOCALIZADOR DE GASTO****DADOS DO PROJETO****CRONOGRAMA FÍSICO-FINANCEIRO****56000 Ministério das Cidades****56202 Companhia Brasileira de Trens Urbanos - CBTU**

1295 Descentralização dos Sistemas de Transporte Ferroviário Urbano de Passageiros

10SX0000 Apoio à Implantação do Trecho Lapa-Pirajá do Sistema de Trens Urbanos de Salvador - BA

10SX0029 No Estado da Bahia

TÍTULO DA OBRA: Apoio à Implantação do Trecho Lapa-Pirajá do Sistema de Trens Urbanos de Salvador - BA**ESTÁGIO ATUAL DO PROJETO****Valor Total do Projeto** 915.767**Total Executado:** 507.454**Percentual Execução** 55,41%**Resumo do estágio atual do Projeto:**

Implantação completa do Trecho Lapa a Pirajá, com 12,1 km de extensão, sendo 1,5 km subterrâneo, 5,9 km em elevado e 4,7 km em superfície, 8 estações, sendo 3 com integração e aquisição de 12 trens elétricos de 4 carros.

10SY0000 Apoio à Implantação do Trecho Sul Vila das Flores-João Felipe do Sistema de Trens Urbanos de Fortaleza - CE

10SY0023 No Estado do Ceará

TÍTULO DA OBRA: Apoio à Implantação do Trecho Sul Vila das Flores-João Felipe do Sistema de Trens Urbanos de Fortaleza - CE**ESTÁGIO ATUAL DO PROJETO****Valor Total do Projeto** 1.101.377**Total Executado:** 731.284**Percentual Execução** 66,40%**Resumo do estágio atual do Projeto:**

As intervenções vinculadas ao projeto correspondem a: duplicação de 43,5 km de via permanente, sendo 34,9 km de superfície, 4,2 km em túnel e 4,4 km em elevado; reforma de 3 estações e construção de 24; aquisição de 18 TUE's.

CRONOGRAMA FÍSICO-FINANCEIRO

Até final 2009	2010	2011	2012	Anos seguintes
Financeiro				
101.453	45.907	123.970	136.983	0
Físico				
12,00%	5,00%	13,33%	14,26%	0,00%

CRONOGRAMA FÍSICO-FINANCEIRO

Até final 2009	2010	2011	2012	Anos seguintes
Financeiro				
125.583	59.340	137.678	47.492	0
Físico				
11,00%	6,00%	13,20%	3,40%	0,00%

ÓRGÃO**AÇÃO ORÇAMENTÁRIA****LOCALIZADOR DE GASTO****DADOS DO PROJETO****CRONOGRAMA FÍSICO-FINANCEIRO**

11100000 Recuperação do Sistema de Trens Urbanos de Natal - RN

11100024 No Estado do Rio Grande do Norte

TÍTULO DA OBRA: Recuperação do Sistema de Trens Urbanos de Natal - RN**ESTÁGIO ATUAL DO PROJETO****Valor Total do Projeto** 167.000**Total Executado:** 2.000**Percentual Execução** 1,20%**Resumo do estágio atual do Projeto:**

Recuperar o Sistema de Trens Urbanos de Natal com o objetivo de restabelecer as condições de segurança e confiabilidade necessárias à produção de um transporte de passageiros.

11J90000 Recuperação do Sistema de Trens Urbanos de João Pessoa - PB

11J90025 No Estado da Paraíba

TÍTULO DA OBRA: Recuperação do Sistema de Trens Urbanos de João Pessoa - PB**ESTÁGIO ATUAL DO PROJETO****Valor Total do Projeto** 80.000**Total Executado:** 2.000**Percentual Execução** 2,50%**Resumo do estágio atual do Projeto:**

Recuperar o Sistema de Trens Urbanos de João Pessoa, com o objetivo de reestabelecer as condições de segurança e confiabilidade necessárias à produção de um transporte de passageiros.

CRONOGRAMA FÍSICO-FINANCEIRO

Até final 2009	2010	2011	2012	Anos seguintes
Financeiro				
4.500	2.000	30.000	40.000	88.500
Físico				
0,00%	1,19%	17,96%	23,95%	55,70%

CRONOGRAMA FÍSICO-FINANCEIRO

Até final 2009	2010	2011	2012	Anos seguintes
Financeiro				
4.000	2.000	30.000	30.000	12.000
Físico				
5,00%	2,50%	37,50%	37,50%	15,00%

ÓRGÃO	AÇÃO ORÇAMENTÁRIA	LOCALIZADOR DE GASTO	DADOS DO PROJETO	CRONOGRAMA FÍSICO-FINANCEIRO
--------------	--------------------------	-----------------------------	-------------------------	-------------------------------------

11JD0000 Recuperação do Sistema de Trens Urbanos de Maceió - AL

11JD0027 No Estado de Alagoas

TÍTULO DA OBRA: Recuperação do Sistema de Trens Urbanos de Maceió - AL.

ESTÁGIO ATUAL DO PROJETO

Valor Total do Projeto 37.000
Total Executado: 2
Percentual Execução 0,01%

Resumo do estágio atual do Projeto:

Recuperação da frota de material rodante e das estações, composta por 2 locomotivas, 18 carros de passageiros e 15 estações; aquisição de materiais e realização de obras e serviços de recuperação da via permanente, com uma extensão de 32 km e da oficina.

57540000 Implantação do Trecho Tip-Timbi e Modernização do Trecho Rodoviária-Recife-Cabo do Sistema de Trens Urbanos de Recife - PE

57540026 No Estado de Pernambuco

TÍTULO DA OBRA: Implantação do Trecho Tip-Timbi e Modernização do Trecho Rodoviária-Recife-Cabo do Sistema de Trens Urbanos de Recife - PE

CRONOGRAMA FÍSICO-FINANCEIRO

Até final 2009	2010	2011	2012	Anos seguintes
Financeiro				
15.000	17.350	4.648	0	0
Físico				
45,00%	49,00%	5,99%	0,00%	0,00%

ESTÁGIO ATUAL DO PROJETO

Valor Total do Projeto 860.285
Total Executado: 663.655
Percentual Execução 77,14%

Resumo do estágio atual do Projeto:

Expansão da Linha Centro eletrificada, da estação Rodoviária a Camaragibe, com 4,7 km, 2 estações e 1 terminal de integração.

CRONOGRAMA FÍSICO-FINANCEIRO

Até final 2009	2010	2011	2012	Anos seguintes
Financeiro				
86.877	109.753	0	0	0
Físico				
10,00%	12,86%	0,00%	0,00%	0,00%

ÓRGÃO**AÇÃO ORÇAMENTÁRIA****LOCALIZADOR DE GASTO****DADOS DO PROJETO****CRONOGRAMA FÍSICO-FINANCEIRO****58000 Ministério da Pesca e Aqüicultura****58101 Ministério da Pesca e Aqüicultura**

1342 Desenvolvimento Sustentável da Pesca

123E0000 Implantação do Terminal Pesqueiro de Belém

123E0101 No Município de Belém - PA

TÍTULO DA OBRA: Implantação do Terminal Pesqueiro de Belém (PA)**ESTÁGIO ATUAL DO PROJETO****Valor Total do Projeto** 45.000**Total Executado:** 0**Percentual Execução** 0,00%**Resumo do estágio atual do Projeto:**

A obra deverá ser licitada no quarto trimestre em razão de crédito suplementar ainda não ter sido aprovado.

123F0000 Implantação do Terminal Pesqueiro do Rio de Janeiro

123F0101 No Município do Rio de Janeiro - RJ

TÍTULO DA OBRA: Implantação do Terminal Pesqueiro do Rio de Janeiro (RJ)**ESTÁGIO ATUAL DO PROJETO****Valor Total do Projeto** 58.000**Total Executado:** 0**Percentual Execução** 0,00%**Resumo do estágio atual do Projeto:**

A obra deverá ser licitada no quarto trimestre em razão de crédito suplementar ainda não ter sido aprovado.

CRONOGRAMA FÍSICO-FINANCEIRO

Até final 2009	2010	2011	2012	Anos seguintes
Financeiro				
20.000	25.000	0	0	0
Físico				
50,00%	50,00%	0,00%	0,00%	0,00%

CRONOGRAMA FÍSICO-FINANCEIRO

Até final 2009	2010	2011	2012	Anos seguintes
Financeiro				
11.150	46.850	0	0	0
Físico				
15,00%	85,00%	0,00%	0,00%	0,00%

Lei nº 12.017, de 12 de agosto de 2009, inciso XXXI do anexo III das Informações Complementares ao PLOA-2010 - Demonstrativo com a relação dos projetos de **grande vulto**, conforme definido no art. 10 da Lei nº 11.653, de 7.4.2008 - Lei do PPA 2008/2011, contendo as informações especificadas no formulário:

Identificação da Unidade Orçamentária

Código	Nome
32204	Eletróbrás Termonuclear S. A. - ELETRONUCLEAR

Identificação do projeto:

Funcional (código)	Descritor da ação/localizador/produto/unidade de medida
25.752.0296.1853.0033	Substituição de Grupo de Geradores de Vapor da Usina de Angra I (RJ)

Alínea a: Especificação do objeto da etapa ou da obra.

A substituição dos Geradores de Vapor foi determinada em função do elevado nível de degradação dos componentes então em operação, o que impunha limitações operacionais à Unidade e elevados custos de preservação.

Alínea b: Estágio em que se encontra:

Atividades de substituição dos Geradores de Vapor concluídas em maio-2009.

Alínea c: Valor do projeto

Valor Previsto para o Exercício 2010 = R\$ 3.000.000,00

Alínea d: Cronograma físico-financeiro para a conclusão

Em 2010 - Progresso Físico = 100%

Alínea e: Etapas a serem executadas com as dotações consignadas no Projeto de Lei Orçamentária de 2010

O orçamento para 2010 contempla dispêndios residuais e a cobertura de eventuais serviços complementares.

Alínea f: Demonstração de que os custos da obra atendem ao disposto no art. 109 do PLDO 2010.

Identificação do projeto:

Funcional (código)	Descritor da ação/localizador/produto/unidade de medida
25.752.0296.5E880033	IMPLANTAÇÃO DA USINA TERMONUCLEAR ANGRA 3 COM 1309 KW (RJ)

Alínea a: Especificação do objeto da etapa ou da obra.

GERAÇÃO DE ENERGIA ELÉTRICA, EM CONFORMIDADE COM O ESTABELECIDO NO PLANO DECENAL DE EXPANSÃO DA ENERGIA 2008 - 2017.

Alínea b: Estágio em que se encontra:

Obra paralisada, no aguardo de obtenção da Licença de Construção da CNEN - Comissão Nacional de Energia Nuclear para a retomada da Construção.

Alínea c: Valor do projeto

Orçamento para Conclusão: R\$ 8.555.230.000 para custos diretos, referenciados a dez/2008, considerando a obtenção de isenção de II e IPI para aquisição de equipamentos e materiais importados. Estimativa para 2010: R\$ 901.064.356 (R\$ 800.233.332 - custos diretos).

Alínea d: Cronograma físico-financeiro para a conclusão

2009= 31,19% 2010= 37,86% 2011= 58,59% 2012 = 76,29% 2013= 90,62% 2014= 99,17% 2015= 100%

Alínea e: Etapas a serem executadas com as dotações consignadas no Projeto de Lei Orçamentária de 2010

Início da concretagem do Edifício do Reator - UJA; Início das montagens dos tanques "civil dependentes" - UKA

Alínea f: Demonstração de que os custos da obra atendem ao disposto no art. 109 do PLDO 2010.

Lei nº 12.017, de 12 de agosto de 2009, inciso XXXI do anexo III das Informações Complementares ao PLOA-2010 - Demonstrativo com a relação dos projetos de **grande vulto**, conforme definido no art. 10 da Lei nº 11.653, de 7.4.2008 - Lei do PPA 2008/2011, contendo as informações especificadas no formulário:

Identificação da Unidade Orçamentária

Código	Nome
32224	Centrais Elétricas do Norte do Brasil S/A - ELETRONORTE

Identificação do projeto:

Funcional (código)	Descritor da ação/localizador/produto/unidade de medida
25.752.0294.1891.0021	AMPLIAÇÃO DE SISTEMA DE TRANSMISSÃO ASSOCIADO À UHE TUCURUÍ NO ESTADO DO MARANHÃO

Alínea a: Especificação do objeto da etapa ou da obra.

Obras de ampliações e melhorias em diversas subestações e linhas de transmissão, atendimento à condicionantes ambientais e licenças de operação e realização de serviços de conexão à rede básica. Acréscimo de aproximadamente 120Km de linha de transmissão e de 695 Má de transformação de potência em subestações.

Alínea b: Estágio em que se encontra:

* 78,6% dos empreendimentos concluídos em 31/12/2008

Alínea c: Valor do projeto

Valor total do projeto: R\$717.756.882

Alínea d: Cronograma físico-financeiro para a conclusão

* Previsão de Término dos Empreendimentos e encerramento da ação: 31/12/2012

Alínea e: Etapas a serem executadas com as dotações consignadas no Projeto de Lei Orçamentária de 2009

SE IMPERATRIZ - MODERNIZAÇÃO DA AUTOMAÇÃO DO SPCS; SE IMPERATRIZ- MODERNIZAÇÃO COMPENSADOR SÍNCRONO;
SE PRESIDENTE DUTRA-MODERNIZAÇÃO DA AUTOMAÇÃO SPCS; SE PORTO FRANCO - MODERNIZAÇÃO DA AUTOMAÇÃO SPCS;
SE PERITORÓ - MODERNIZAÇÃO DA AUTOMAÇÃO DO SPCS; SE SÃO LUIS I - MODERNIZAÇÃO DA AUTOMAÇÃO DO SPCS;
SE SÃO LUIS II - MODERNIZAÇÃO DA AUTOMAÇÃO DO SPCS

Alínea f: Demonstração de que os custos da obra atendem ao disposto no art. 109 do PLDO 2009.

Os custos e as rentabilidades envolvidas nesse projeto são estratégias competitivas da empresa, não podendo torná-las públicas sob pena de perda de competitividade nos próximos Leilões.

Identificação do projeto:

Funcional (código)	Descritor da ação/localizador/produto/unidade de medida
25.752.0294.11ZX.0020	IMPLANTAÇÃO DE LINHA DE TRANSMISSÃO DE ENERGIA ELÉTRICA COM 95 KM EM 230kV ENTRE AS SUBESTAÇÕES DE RIBEIRO GONÇALVES, NO ESTADO DO PIAUÍ E BALSAS NO ESTADO DO MARANHÃO

Alínea a: Especificação do objeto da etapa ou da obra.

Reforçar o suprimento de energia elétrica às regiões sul do Maranhão, nordeste do Tocantins e ao estado do Piauí, eliminando a possibilidade de déficit eletroenergético na região. O empreendimento também contribuirá com a infra-estrutura necessária para a concretização do potencial de crescimento econômico e do Brasil, à medida que também possibilitará a integração ao Sistema Interligado Nacional (SIN), de aproximadamente 247 MW, previstos para serem gerados a partir de 2012, pelas novas usinas hidrelétricas a serem implantadas no Rio Parnaíba.

Alínea b: Estágio em que se encontra:

* 0,0% dos empreendimentos concluídos em 31/12/2008

Alínea c: Valor do projeto

Alínea d: Cronograma físico-financeiro para a conclusão

* Previsão de término dos empreendimentos e encerramento da ação: 31/12/2011
* Percentual executado dos empreendimentos em 31/12/2008: 0,0%
* Valor total realizado em 31/12/2008: 0,0

Alínea e: Etapas a serem executadas com as dotações consignadas no Projeto de Lei Orçamentária de 2009

LT 230 kV RIBEIRO GONÇALVES / BALSAS - C1; SE BALSAS - 230/69/13,8 kV - IMPLANTAÇÃO
SE RIBEIRO GONÇALVES 230/69 KV - IMPLANTAÇÃO

Alínea f: Demonstração de que os custos da obra atendem ao disposto no art. 109 do PLDO 2009.

Os custos e as rentabilidades envolvidas nesse projeto são estratégias competitivas da empresa, não podendo torná-las públicas sob pena de perda de competitividade nos próximos Leilões.

Lei nº 12.017, de 12 de agosto de 2009, inciso XXXI do anexo III das Informações Complementares ao PLOA-2010 - Demonstrativo com a relação dos projetos de grande vulto, conforme definido no art. 10 da Lei nº 11.653, de 7.4.2008 - Lei do PPA 2008/2011, contendo as informações especificadas no formulário:

Identificação da Unidade Orçamentária

Código	Nome
32224	Centrais Elétricas do Norte do Brasil S/A - ELETRONORTE

Identificação do projeto:

Funcional (código)	Descrição da ação/localizador/produto/unidade de medida
25.752.0297.1897.0015	AMPLIAÇÃO DO SISTEMA DE TRANSMISSÃO DE ENERGIA ELÉTRICA NO ESTADO DO PARÁ (PA)

Alínea a: Especificação do objeto da etapa ou da obra.

Obras de ampliações e melhorias em diversas subestações e linhas de transmissão, atendimento às condicionantes ambientais de licenças de operação e realização de serviços de conexão à rede básica. Acréscimo aproximado de 1582 MVA nas Subestações Associadas.

Alínea b: Estágio em que se encontra:

* 93,0% dos empreendimentos concluídos em 31/12/2008

Alínea c: Valor do projeto

Valor total do projeto: R\$ 520.437.334,00

Alínea d: Cronograma físico-financeiro para a conclusão

* Previsão de Término dos Empreendimentos e encerramento da ação: 31/12/2010
 * Percentual executado dos empreendimentos em 31/12/2008: 93,0%
 * Valor total realizado em 31/12/2008: R\$484.087.334,00

Alínea e: Etapas a serem executadas com as dotações consignadas no Projeto de Lei Orçamentária de 2009

SE SÃO LUIS II - MODERNIZAÇÃO DA AUTOMAÇÃO DO SPCS; SE VILA DO CONDE-MODERNIZAÇÃO COMPENSADOR SINCRONO
 SE GUAMÁ - MODERNIZAÇÃO DA AUTOMAÇÃO DO SPCS; SE MARABÁ - MODERNIZAÇÃO DA AUTOMAÇÃO DO SPCS
 SE MARABÁ- MODERNIZAÇÃO COMPENSADOR SÍNCRONO; SE SANTA MARIA - MODERNIZAÇÃO DA AUTOMAÇÃO DO SPCS

Alínea f: Demonstração de que os custos da obra atendem ao disposto no art. 109 do PLDO 2009.

Os custos e as rentabilidades envolvidas nesse projeto são estratégias competitivas da empresa, não podendo torná-las públicas sob pena de perda de competitividade nos próximos Leilões.

Identificação do projeto:

Funcional (código)	Descrição da ação/localizador/produto/unidade de medida
25.752.0297.3235.0015	AMPLIAÇÃO DA CAPACIDADE DE GERAÇÃO DA USINA HIDRELÉTRICA DE TUCURUÍ (PA) - 2a Etapa - de 4.245 para 8.370 MW - NO ESTADO DO PARÁ

Alínea a: Especificação do objeto da etapa ou da obra.

Instalação de 11 turbinas com capacidade efetiva de 375 MW de potência, objetivando a ampliação da capacidade de geração de energia elétrica da usina de 4.245 MW para 8.370 MW de potência.

Alínea b: Estágio em que se encontra:

* 99,4% dos empreendimentos concluídos em 31/12/2008

Alínea c: Valor do projeto

Valor total do projeto: R\$ 3.931.098.325

Alínea d: Cronograma físico-financeiro para a conclusão

* Previsão de Término dos Empreendimentos e encerramento da ação: 31/12/2011

Alínea e: Etapas a serem executadas com as dotações consignadas no Projeto de Lei Orçamentária de 2010

UHE TUCURUÍ UNID. 13 A 23. VEDAÇÃO SUPERIOR COMPORTAS UHE TUCURUÍ

Alínea f: Demonstração de que os custos da obra atendem ao disposto no art. 109 do PLDO 2009.

Os custos e as rentabilidades envolvidas nesse projeto são estratégias competitivas da empresa, não podendo torná-las públicas sob pena de perda de competitividade nos próximos Leilões.

Lei nº 12.017, de 12 de agosto de 2009, inciso XXXI do anexo III das Informações Complementares ao PLOA-2010 - Demonstrativo com a relação dos projetos de grande vulto, conforme definido no art. 10 da Lei nº 11.653, de 7.4.2008 - Lei do PPA 2008/2011, contendo as informações especificadas no formulário:

Identificação da Unidade Orçamentária

Código	Nome
32224	Centrais Elétricas do Norte do Brasil S/A - ELETRONORTE

Identificação do projeto:

Funcional (código)	Descrição da ação/localizador/produto/unidade de medida
25.752.0297.125Y.0001	IMPLANTAÇÃO DA ESTAÇÃO RETIFICADORA PORTO VELHO - 500 Kv CC - 3150 MW E DA ESTAÇÃO INVERSORA ARARAQUARA 2 - 500kV CC - 2950 MW - LOCALIZADO NOS ESTADOS (RO)/(SP)

Alínea a: Especificação do objeto da etapa ou da obra.

Integração das Usinas de Jirau e Santo Antônio, localizadas no Rio Madeira, ao Sistema Interligado Nacional – SIN. É constituída por dois bipolos de corrente contínua (2x3150 MW ±600 kV), entre as subestações Coletora Porto Velho (RO) e Araraquara 2 (SP), com uma extensão aproximada de 2375 km, dois back-to-back (2x400 MW), duas linhas de transmissão em 230 kV entre as Subestações Coletora Porto Velho e Porto Velho (existente) e a Subestação Araraquara 2 e suas interligações.

Alínea b: Estágio em que se encontra:

* 0,0% dos empreendimentos concluídos em 31/12/2008

Alínea c: Valor do projeto

Valor total do projeto: R\$1.501.000.000

Alínea d: Cronograma físico-financeiro para a conclusão

* Previsão de Término dos Empreendimentos e encerramento da ação: 31/12/2012

Alínea e: Etapas a serem executadas com as dotações consignadas no Projeto de Lei Orçamentária de 2009

IMPL. EST. RETI. P. VELHO E EST. INV. ARARAQUARA2

Alínea f: Demonstração de que os custos da obra atendem ao disposto no art. 109 do PLDO 2009.

Os custos e as rentabilidades envolvidas nesse projeto são estratégias competitivas da empresa, não podendo torná-las públicas sob pena de perda de competitividade nos próximos Leilões.

Identificação do projeto:

Funcional (código)	Descrição da ação/localizador/produto/unidade de medida
25.752.0297.125W.0015	IMPLANTAÇÃO DO SISTEMA DE TRANSMISSÃO PORTO VELHO – RIO BRANCO (487 KM – 230 KV) - (RO/AC)

Alínea a: Especificação do objeto da etapa ou da obra.

Implantação da linha de transmissão em 230 kV Porto Velho – Rio Branco C2, com 487 km, em circuito simples, seccionada na Subestação existente Abunã; integrante do LOTE D do Leilão 001/2009, atenderá à expansão do sistema de transmissão doravante denominada LT 230 kV Porto Velho – Rio Branco C2, pertencente à Rede Básica do SIN – Sistema Interligado Nacional.

Alínea b: Estágio em que se encontra:

* 0,00% dos empreendimentos concluídos em 31/12/2008

Alínea c: Valor do projeto

Valor total do projeto: R\$ 239.266.000,00

Alínea d: Cronograma físico-financeiro para a conclusão

* Previsão de Término dos Empreendimentos e encerramento da ação: 31/12/2011

Alínea e: Etapas a serem executadas com as dotações consignadas no Projeto de Lei Orçamentária de 2009

IMPLANTAÇÃO DA LT PORTO VELHO/RIO BRANCO

Alínea f: Demonstração de que os custos da obra atendem ao disposto no art. 109 do PLDO 2009.

Os custos e as rentabilidades envolvidas nesse projeto são estratégias competitivas da empresa, não podendo torná-las públicas sob pena de perda de competitividade nos próximos Leilões.

Lei nº 12.017, de 12 de agosto de 2009, inciso XXXI do anexo III das Informações Complementares ao PLOA-2010 - Demonstrativo com a relação dos projetos de grande vulto, conforme definido no art. 10 da Lei nº 11.653, de 7.4.2008 - Lei do PPA 2008/2011, contendo as informações especificadas no formulário:

Identificação da Unidade Orçamentária

Código	Nome
32224	Centrais Elétricas do Norte do Brasil S/A - ELETRONORTE

Identificação do projeto:

Funcional (código)	Descrição da ação/localizador/produto/unidade de medida
25.752.1042.3243.0016	AMPLIAÇÃO DO SISTEMA DE TRANSMISSÃO DE ENERGIA ELÉTRICA NO ESTADO DO AMAPÁ (AP)

Alínea a: Especificação do objeto da etapa ou da obra.

Ampliação do sistema de transmissão de energia elétrica, no estado do Amapá, por meio da implantação de empreendimentos de linhas de transmissão e subestações, objetivando atender à demanda de energia elétrica dentro dos padrões de qualidade e confiabilidade exigidos.

Alínea b: Estágio em que se encontra:

* 93,8% dos empreendimentos concluídos em 31/12/2008

Alínea c: Valor do projeto

Valor total do projeto: R\$199.884.041

Alínea d: Cronograma físico-financeiro para a conclusão

* Previsão de Término dos Empreendimentos e encerramento da ação: 31/12/2011

Alínea e: Etapas a serem executadas com as dotações consignadas no Projeto de Lei Orçamentária de 2009

SE EQUATORIAL – Transformador TR3 69/ 13,8kV 26,6MVA
SE CENTRAL – Troca dos Transformadores TR1 e TR2

Alínea f: Demonstração de que os custos da obra atendem ao disposto no art. 109 do PLDO 2009.

Os custos e as rentabilidades envolvidas nesse projeto são estratégias competitivas da empresa, não podendo torná-las públicas sob pena de perda de competitividade nos próximos Leilões.

Identificação do projeto:

Funcional (código)	Descrição da ação/localizador/produto/unidade de medida
25.752.1042.1H19.0016	AMPLIAÇÃO DA CAPACIDADE DE GERAÇÃO DA USINA HIDRELÉTRICA DE COARACY NUNES (AP) - 2ª CASA DE FORÇA - DE 78 MW PARA 182 MW - NO ESTADO DO AMAPÁ

Alínea a: Especificação do objeto da etapa ou da obra.

Implantação da 2.ª casa de força da UHE Coaracy Nunes, localizada no município de Ferreira Gomes - AP, no Rio Araguari, com ampliação da potência instalada em 104 MW, para atendimento ao sistema isolado.

Alínea b: Estágio em que se encontra:

* 0,2% dos empreendimentos concluídos em 31/12/2008

Alínea c: Valor do projeto

Valor total do projeto: R\$458.414.369

Alínea d: Cronograma físico-financeiro para a conclusão

* Previsão de Término dos Empreendimentos e encerramento da ação: 31/12/2012

Alínea e: Etapas a serem executadas com as dotações consignadas no Projeto de Lei Orçamentária de 2009

UHE COARACY NUNES - AMPLIAÇÃO

Alínea f: Demonstração de que os custos da obra atendem ao disposto no art. 109 do PLDO 2009.

Os custos e as rentabilidades envolvidas nesse projeto são estratégias competitivas da empresa, não podendo torná-las públicas sob pena de perda de competitividade nos próximos Leilões.

Lei nº 12.017, de 12 de agosto de 2009, inciso XXXI do anexo III das Informações Complementares ao PLOA-2010 - Demonstrativo com a relação dos projetos de grande vulto, conforme definido no art. 10 da Lei nº 11.653, de 7.4.2008 - Lei do PPA 2008/2011, contendo as informações especificadas no formulário:

Identificação da Unidade Orçamentária

Código	Nome
32225	ELETROSUL Centrais Elétricas S.A.

Identificação do projeto:

Funcional (código)	Descrição da ação/localizador/produto/unidade de medida
1F91	Ação: Implantação da Usina Hidrelétrica Passo São João com 77MW e Sistema de Transmissão Associado em 69kV, com 30km de extensão Produto: Obra executada / Unidade de medida: % de execução física

Alínea a: Especificação do objeto da etapa ou da obra.

Construir a Usina Hidrelétrica Passo São João, de forma a aproveitar o potencial energético inventariado no Rio Ijuí, Bacia do Uruguai, visando a geração de energia elétrica e assim atender as necessidades energéticas da região que apresenta significativo potencial para o desenvolvimento sustentável, melhorando a qualidade de vida da sociedade brasileira. Este empreendimento foi adjudicado pela ELETROSUL no Leilão ANEEL 002/2005, de 16/12/2005.

Alínea b: Estágio em que se encontra:

Está sendo executada a concretagem do Vertedouro, da Casa de Força, da Tomada d'água e da Área de Montagem. Foram iniciados o desmatamento do lago e o içamento da ponte sobre o rio Ijuí.

Alínea c: Valor do projeto

R\$ 363.343.681

Alínea d: Cronograma físico-financeiro para a conclusão

Valor	Físico

Alínea e: Etapas a serem executadas com as dotações consignadas no Projeto de Lei Orçamentária de 2010

Em 2010 está prevista a finalização das obras civis do empreendimento, com a conclusão da barragem, casa de força e demais estruturas, ocorrerá a montagem eletromecânica dos equipamentos e será realizado o enchimento do reservatório para início da operação comercial das unidades geradoras.

Alínea f: Demonstração de que os custos da obra atendem ao disposto no art. 109 do PLDO 2009.

Essa é uma informação restrita por se tratar de uma questão estratégica. No entanto, cabe ressaltar que os preços praticados pela ELETROSUL estão de acordo com os preços de mercado.

Identificação do projeto:

Funcional (código)	Descrição da ação/localizador/produto/unidade de medida
12DQ	Ação: Implantação do Complexo Hidrelétrico São Bernardo com 53 MW e Sistema de Transmissão Associado em 34 e 69 kV, com 43 Km de extensão Produto: Obra executada / Unidade de medida: % de execução física

Alínea a: Especificação do objeto da etapa ou da obra.

O Complexo Hidrelétrico de São Bernardo proporcionará ganhos de competitividade pela otimização energética, bem como pela integração dos aproveitamentos ao sistema de transmissão existente na região.

Alínea b: Estágio em que se encontra:

O Complexo tem um projeto em fase de Consolidação do Projeto Básico, um em fase de licitação e em outro está sendo instalado o canteiro de obras, abrindo os acessos e realizando as tratativas para supressão da vegetação.

Alínea c: Valor do projeto

R\$ 330.612.962

Alínea d: Cronograma físico-financeiro para a conclusão

Valor	Físico

Alínea e: Etapas a serem executadas com as dotações consignadas no Projeto de Lei Orçamentária de 2010

Em 2010 teremos no complexo projetos em fase de licitação para execução das obras e projeto em construção.

Alínea f: Demonstração de que os custos da obra atendem ao disposto no art. 109 do PLDO 2009.

Essa é uma informação restrita por se tratar de uma questão estratégica. No entanto, cabe ressaltar que os preços praticados pela ELETROSUL estão de acordo com os preços de mercado.

Lei nº 12.017, de 12 de agosto de 2009, inciso XXXI do anexo III das Informações Complementares ao PLOA-2010 - Demonstrativo com a relação dos projetos de grande vulto, conforme definido no art. 10 da Lei nº 11.653, de 7.4.2008 - Lei do PPA 2008/2011, contendo as informações especificadas no formulário:

Identificação da Unidade Orçamentária

Código	Nome
32225	ELETROSUL Centrais Elétricas S.A.

Identificação do projeto:

Funcional (código)	Descrição da ação/localizador/produto/unidade de medida
10D7	Implantação do Complexo Hidrelétrico Alto da Serra com 37 MW e Sistema de Transmissão Associado em 138kV, com 54Km de extensão - Produto: Obra executada - Unidade de medida: % de execução física

Alínea a: Especificação do objeto da etapa ou da obra.

Construir os empreendimentos do Complexo Alto da Serra, seguindo as etapas descritas a seguir:
- Execução de estudos complementares para embasar a execução do Projeto básico, elaboração do projeto básico, com detalhamento, maior precisão e segurança das estruturas através do desenvolvimento das características técnicas do projeto, as especificações técnicas das obras civis e equipamentos eletromecânicos, bem como os projetos sócio-ambientais.
- Elaboração do projeto executivo através da elaboração dos desenhos de detalhamento das obras civis e equipamentos eletromecânicos, execução das obras e a montagem dos equipamentos, comissionamento e operação comercial do empreendimento.

Alínea b: Estágio em que se encontra:

Os projetos que compõem este empreendimento encontram-se em fase Consolidação do Projeto Básico.

Alínea c: Valor do projeto

R\$ 475.840.441

Alínea d: Cronograma físico-financeiro para a conclusão

Valor Físico

Alínea e: Etapas a serem executadas com as dotações consignadas no Projeto de Lei Orçamentária de 2010

Em 2010 os empreendimentos devem estar em fase de finalização dos Projetos Básico, contratação e execução dos empreendimentos.

Alínea f: Demonstração de que os custos da obra atendem ao disposto no art. 109 do PLDO 2009.

Essa é uma informação restrita por se tratar de uma questão estratégica. No entanto, cabe ressaltar que os preços praticados pela ELETROSUL estão de acordo com os preços de mercado.

Identificação do projeto:

Funcional (código)	Descrição da ação/localizador/produto/unidade de medida
10D6	Implantação da Usina Hidrelétrica São Domingos com 48 MW e Sistema de Transmissão Associado em 138kV, com 40 km de extensão. Produto: Obra executada - Unidade de medida: % de execução física

Alínea a: Especificação do objeto da etapa ou da obra.

O aproveitamento da Usina Hidrelétrica São Domingos está localizado no rio Verde, afluente pela margem direita do rio Paraná, entre as cidades de Água Clara e Ribas do Rio Pardo. A construção segue as seguintes etapas: a) Elaboração do projeto básico, com detalhamento, maior precisão e segurança das estruturas através do desenvolvimento das características técnicas do projeto, as especificações técnicas das obras civis e equipamentos eletromecânicos, bem como os projetos sócio-ambientais. b) Elaboração do projeto executivo através da elaboração dos desenhos de detalhamento das obras civis e equipamentos eletromecânicos, execução das obras e a montagem dos equipamentos, comissionamento e operação comercial do empreendimento. Nesta etapa são tomadas todas as medidas pertinentes à implantação do reservatório e dos projetos sócio-ambientais.

Alínea b: Estágio em que se encontra:

O empreendimento encontra-se em fase de desenvolvimento de Projeto Básico.

Alínea c: Valor do projeto

R\$ 242.883.436

Alínea d: Cronograma físico-financeiro para a conclusão

Fin - Fís.: 2008: R\$ 12.883.436 - 1,10% (realizado); 2009: R\$ 12.000.000 -12,78%; 2010: R\$ 86.734.044 - 54,89%;
2011: R\$ 126.265.956 - 30,12%; 2012: R\$ 5.000.000 - 1,11%

Alínea e: Etapas a serem executadas com as dotações consignadas no Projeto de Lei Orçamentária de 2010

Em 2010 estarão sendo executadas as obras do empreendimento.

Alínea f: Demonstração de que os custos da obra atendem ao disposto no art. 109 do PLDO 2009.

Essa é uma informação restrita por se tratar de uma questão estratégica. No entanto, cabe ressaltar que os preços praticados pela ELETROSUL estão de acordo com os preços de mercado.

Lei nº 12.017, de 12 de agosto de 2009, inciso XXXI do anexo III das Informações Complementares ao PLOA-2010 - Demonstrativo com a relação dos projetos de **grande vulto**, conforme definido no art. 10 da Lei nº 11.653, de 7.4.2008 - Lei do PPA 2008/2011, contendo as informações especificadas no formulário:

Identificação da Unidade Orçamentária

Código	Nome
32225	ELETROSUL Centrais Elétricas S.A.

Identificação do projeto:

Funcional (código)	Descrição da ação/localizador/produto/unidade de medida
1050	Ação: Ampliação do Sistema de Transmissão de Energia Elétrica na Região Sul e Mato Grosso do Sul Produto: Obra executada Unidade de medida: % de execução física

Alínea a: Especificação do objeto da etapa ou da obra.

Ampliações do Sistema de Transmissão de Energia Elétrica da ELETROSUL, nas quais o evento individualizado tenha valor inferior a 45 vezes o limite estabelecido no art. 23, inciso I,

Alínea b: Estágio em que se encontra:

Em andamento as obras de implantação da Subestação Joinville Norte, Linha de Transmissão Presidente Médici - Santa Cruz 1, ampliações das subestações Missões, Xanxerê, Siderópolis e Palhoça, e recapitações das linhas de transmissão Salto Osório - Xanxerê - Pato Branco e Salto Osório - Xanxerê.

Alínea c: Valor do projeto

R\$ 917.882.508

Alínea d: Cronograma físico-financeiro para a conclusão

Valor Físico

Alínea e: Etapas a serem executadas com as dotações consignadas no Projeto de Lei Orçamentária de 2009

Complementação das ampliações das subestações Missões, Xanxerê e Siderópolis, e recapitações das linhas de transmissão Salto Osório - Xanxerê - Pato Branco e Salto Osório - Xanxerê e execução de demais empreendimentos autorizados através de Resoluções e Concessões de Leilões ANEEL relacionados a Ampliação do Sistema de Transmissão de Energia Elétrica na Região Sul e no estado do Mato Grosso do Sul.

Alínea f: Demonstração de que os custos da obra atendem ao disposto no art. 109 do PLDO 2009.

Essa é uma informação restrita por se tratar de uma questão estratégica. No entanto, cabe ressaltar que os preços praticados pela ELETROSUL estão de acordo com os preços de mercado.

Identificação da Unidade Orçamentária

Código	Nome
32225	ELETROSUL Centrais Elétricas S.A.

Identificação do projeto:

Funcional (código)	Descrição da ação/localizador/produto/unidade de medida
1K88	Implantação da Usina Hidrelétrica Mauá com 361 MW e Sistemas de Transmissão Associados em 230 kV, com 41 km e 110 km de extensão (PR). Produto: Obra executada - Unidade de medida: % de execução física

Alínea a: Especificação do objeto da etapa ou da obra.

Aproveitamento do potencial energético inventariado no rio Tibagi, afluente pela margem esquerda do rio Paranapanema. O empreendimento é constituído pela Usina Hidrelétrica Principal de 350 MW e pela PCH de 11 MW. A obra é executada pelo Consórcio Energético Cruzeiro do Sul, formado pela COPEL Geração (51%) e ELETROSUL Centrais Elétricas S.A. (49%).

Alínea b: Estágio em que se encontra:

Está em andamento o desenvolvimento do Projeto Executivo, a construção do canteiro de obras, a locação topográfica para as estruturas e acessos definitivos e a escavação da estrutura de desvio e câmara de carga.

Alínea c: Valor do projeto

R\$ 512.651.272

Alínea d: Cronograma físico-financeiro para a conclusão

Valor Físico

Alínea e: Etapas a serem executadas com as dotações consignadas no Projeto de Lei Orçamentária de 2010

Será realizado: Desvio do Rio 35,76%; 4% das escavações em rocha; 49,13% da Barragem; 46,55% da câmara de carga; 34,75% da tomada d'água de baixa pressão; 43,4% da casa de força; 100% do vertedouro, 69,8% da usina complementar; 72,3% da LT Mauá-Figueira; 95% da montagem eletromecânica da LT Mauá-Figueira; 59% da LT Mauá-Jaguriáiva; 91% da montagem eletromecânica da LT Mauá-Jaguriáiva; 78,5% da LT entre a SE da Usina complementar e a SE da Usina Principal; 50,5% da subestação da usina principal; 89% da subestação da usina complementar 56,8% das pré-montagens eletromecânicas da usina principal, 30% das Turbinas; 64% dos geradores; 71,5% da montagem eletromecânica da Usina Complementar; 79% do Sistema de Supervisão e Controle; 30% do enchimento do reservatório e solicitação de acesso ao SIN.

Alínea f: Demonstração de que os custos da obra atendem ao disposto no art. 109 do PLDO 2009.

Essa é uma informação restrita por se tratar de uma questão estratégica. No entanto, cabe ressaltar que os preços praticados pela ELETROSUL estão de acordo com os preços de mercado.

Lei nº 12.017, de 12 de agosto de 2009, inciso XXXI do anexo III das Informações Complementares ao PLOA-2010 - Demonstrativo com a relação dos projetos de **grande vulto**, conforme definido no art. 10 da Lei nº 11.653, de 7.4.2008 - Lei do PPA 2008/2011, contendo as informações especificadas no formulário:

Identificação da Unidade Orçamentária

Código - Nome	Nome
32226	Companhia Hidro Elétrica do São Francisco - CHESF

Identificação do Projeto

Funcional (código)	Descrição da Ação / Localizador / Produto / Unidade de Medida
0294.1H05.0029	AMPLIAÇÃO DA USINA TERMOELÉTRICA CAMAÇARI (BA), COM ACRÉSCIMO DE 200 MW, PELA IMPLANTAÇÃO DE CICLO COMBINADO - NO ESTADO DA BAHIA - USINA AMPLIADA - % DE EXECUÇÃO FÍSICA

Alínea a - Especificação do objeto da etapa ou da obra

Instalação na UTE Camaçari de equipamentos do ciclo a vapor, de forma a aumentar a geração de energia elétrica, bem como aumentar o rendimento do ciclo térmico. Projeta-se um aumento da potência instalada da usina, dos atuais 350 MW, em ciclo aberto, para aproximadamente 550 MW, com a implantação do ciclo combinado.

Alínea b - Estágio em que se encontra

A usina já se encontra adaptada para operar com gás natural ou óleo Diesel e o orçamento para o projeto do ciclo combinado está atualizado.

Alínea c - Valor do projeto

VALOR PREVISTO PARA 2010 A 2012 R\$ 441.262.354

Alínea d - Cronograma físico-financeiro para a conclusão

2010 - R\$ 715.751 2011 - R\$ 159.047.553

Alínea e - Etapas a serem, executadas com as dotações consignadas no Projeto de Lei Orçamentária 2010

Consiste na instalação de caldeiras de recuperação, dutos de vapor, torres de resfriamento, condensador, bombas de alimentação e de recalque, turbina(s) a vapor e equipamentos da subestação elevadora de tensão.

Alínea f - Demonstração de que os custos da obra atendem ao disposto no art. 109 do PLDO 2010

Identificação do Projeto

Funcional (código)	Descrição da Ação / Localizador / Produto / Unidade de Medida
0294.5107.0020	AMPLIAÇÃO DO SISTEMA DE TRANSMISSÃO DE ENERGIA ELÉTRICA NA REGIÃO NORDESTE - SISTEMA AMPLIADO - % DE EXECUÇÃO FÍSICA

Alínea a - Especificação do objeto da etapa ou da obra

Ampliações do Sistema de Transmissão de Energia Elétrica da CHESF visa a execução de novos empreendimentos de transmissão e subestações, objetivando atender à demanda de energia elétrica dentro dos padrões de qualidade e confiabilidade exigidos.

Alínea b - Estágio em que se encontra

Construção e montagem da LT 230 kV Milagres/Coremas C2 iniciada com previsão de conclusão em 2009; construção e montagem da nova SE 138 kV Pilões e do Seccionamento da LT 138 kV Campina Grande II/Santa Cruz II C2 para SE Pilões em andamento com conclusão prevista para 2010; em fase de aquisição/recebimento dos equipamentos/materiais e contratação/início das obras para a implantação dos empreendimentos Paraíso/Açu C2, Funil/Itapebi C3, Picos/Tauá C1, Ibicoara/Brumado C1 e Jardim /Penedo C1, com previsão para conclusão em 2010. assinado o contrato de concessão do empreendimento Eunápolis/Teixeira de Freitas com início em 2009 e conclusão prevista para 2010.

Alínea c - Valor do projeto

VALOR PREVISTO PARA 2010 A 2012 R\$ 1.891.010.095

Alínea d - Cronograma físico-financeiro para a conclusão

2010 - R\$ 281.553.957 2011 - R\$ 832.902.617

Alínea e - Etapas a serem, executadas com as dotações consignadas no Projeto de Lei Orçamentária 2010

Elaborações de projetos, realizações de serviços de engenharia, aquisições de materiais e equipamentos, atendimento aos órgão ambientais para obtenção das Licenças Prévia, de Instalação e de Operação, realizações dos serviços de construção e montagem, comissionamentos e integrações de obras.

Alínea f - Demonstração de que os custos da obra atendem ao disposto no art. 109 do PLDO 2010

Lei nº 12.017, de 12 de agosto de 2009, inciso XXXI do anexo III das Informações Complementares ao PLOA-2010 - Demonstrativo com a relação dos projetos de grande vulto, conforme definido no art. 10 da Lei nº 11.653, de 7.4.2008 - Lei do PPA 2008/2011, contendo as informações especificadas no formulário:

Identificação da Unidade Orçamentária	
Código - Nome	Nome
32226	Companhia Hidro Elétrica do São Francisco - CHESF
Identificação do Projeto	
Funcional (código)	Descrição da Ação / Localizador / Produto / Unidade de Medida
0294.3390.0029	IRRIGAÇÃO DE LOTES NA ÁREA DO REASSENTAMENTO, COM 20.599 ha, NA USINA DE ITAPARICA (BA) - NO ESTADO DA BAHIA - FAMÍLIA ATENDIDA - UNIDADE
Alínea a - Especificação do objeto da etapa ou da obra	
Com a construção da UHE de Itaparica, houve desapropriação de terras que seriam encobertas pelo reservatório, provocando a indenização das propriedades e o reassentamento involuntário dessas famílias e a celebração de acordos pra a construção de projeto de irrigação para 6.228 famílias rurais e 4,100 famílias urbanas, que foram reassentadas em decorrência da utilização do reservatório da Usina Hidrelétrica de Itaparica.	
Alínea b - Estágio em que se er	
Concluídas as obras da adutora de gravidade, rede de distribuição e continuidade das obras de macrodrenagem e sistema viário. Início da instalação do sistema de microaspersão nos lotes do perímetro de Barreiras Bloco 2. No projeto Jusante estão em andamento a construção das estações de bombeamento, em fase final de implantação da adutora de recalque e concluídos os reservatórios de acumulação. Custeamento e manutenção dos perímetros irrigados, além do apoio da Codevasf em diversas ações, visando melhoramento operacional dos perímetros. Em curso os programas de monitoramento ambiental e recuperação das áreas degradadas.	
Alínea c - Valor do projeto	
VALOR PREVISTO PARA 2010 A 2012 R\$ 364.621.604	
Alínea d - Cronograma físico-financeiro para a conclusão	
2010 - R\$ 109.918.343 2011 - R\$ 155.852.670 2012 - R\$ 98.850.591	
Alínea e - Etapas a serem, executadas com as dotações consignadas no Projeto de Lei Orçamentária 2010	
Concluir as obras do sistema de irrigação do Projeto Barreiras Bloco 2, com a implantação da rede parcelar, obras de infra-estrutura, macro-drenagem e sistema viário. Prosseguir as obras de implantação do Projeto Jusante com a execução do sistema de gravidade da adutora, rede de distribuição, rede parcelar e do sistema viário e macro-drenagem. Continuar as obras de infra-estrutura nos projetos em operação: Implantação do sistema de água domiciliar, Automação dos sistemas e Drenagem agrícola. Para o período 2010 a 2013 está prevista uma redução gradual do patrocínio da CHESF até sua desoneração e desvinculação desta função, por transferência para a CODEVASF.	
Alínea f - Demonstração de que os custos da obra atendem ao disposto no art. 109 do PLDO 2010	
Identificação da Unidade Orçamentária	
Código	Nome
Alínea a - Especificação do objeto da etapa ou da obra	
Implantação de subestações no Complexo Industrial e Portuário de Suape/PE para atender ao aumento da carga industrial da região, motivado pela entrada em operação de empreendimentos eletro-intensivos. Redimensionamento do sistema de energia elétrica para atendimento de novas demandas na região, em função do esgotamento da transformação 500/230 kV da subestação Recife II e das atuais restrições físicas para expandir os barramentos de 230 kV e 69 kV da SE Pirapama II que impossibilitam a conexão de novos consumidores.	
Alínea b - Estágio em que se encontra	
Em fase de contratação/aquisição de serviços e materiais.	
Alínea c - Valor do projeto	
VALOR PREVISTO PARA 2010 A 2011 R\$ 124.550.386	
Alínea d - Cronograma físico-financeiro para a conclusão	
2010 - R\$ 83.751.189; 2011 - R\$ 40.799.197	
Alínea e - Etapas a serem, executadas com as dotações consignadas no Projeto de Lei Orçamentária 2010	
Elaborações de projetos, realizações de serviços de engenharia, aquisições de materiais e equipamentos, atendimento aos órgão ambientais para obtenção das Licenças Prévia, de Instalação e de Operação, realizações dos serviços de construção e montagem.	
Alínea f - Demonstração de que os custos da obra atendem ao disposto no art. 109 do PLDO 2010	

Lei nº 12.017, de 12 de agosto de 2009, inciso XXXI do anexo III das Informações Complementares ao PLOA-2010 - Demonstrativo com a relação dos projetos de **grande vulto**, conforme definido no art. 10 da Lei nº 11.653, de 7.4.2008 - Lei do PPA 2008/2011, contendo as informações especificadas no formulário:

Identificação da Unidade Orçamentária

Código	Nome
32230	Petróleo Brasileiro S.A - PETROBRAS

Identificação do projeto:

Funcional (código)	Descrição da ação/localizador/produto/unidade de medida
25.753.0480.1029.0033	Ampliação e Modernização do Centro de Pesquisas da Petrobras - CENPES (RJ) - no Estado do Rio de Janeiro

Alínea a: Especificação do objeto da etapa ou da obra.

Ampliar a capacidade de pesquisa, desenvolvimento e engenharia básica do Centro de Pesquisa Leopoldo Américo Miguez de Mello - CENPES (RJ)

Alínea b: Estágio em que se encontra:

Concluída etapa de montagem das estruturas metálicas dos principais prédios; início das instalações elétricas e hidrossanitárias; finalização dos painéis de fechamento externo; aquisição de equipamentos.

Alínea c: Valor total do projeto

R\$ 1.331.950.942,66

Alínea d: Cronograma físico-financeiro para a conclusão

Cronograma financeiro: até 2008: R\$ 444.766.441,85; 2009: R\$ 668.049.201,60; 2010: R\$ 179.691.000 Cronograma físico: até 2008: 44,87%; 2009: 49%; 2010: 5%

Identificação do projeto:

Funcional (código)	Descrição da ação/localizador/produto/unidade de medida
25.752.0296.10WJ.0035	Implantação da Usina Termelétrica de Cubatão com 216 MW, em Cubatão (SP) - No Estado de São Paulo - (Usina Implantada - % execução física)

Alínea a: Especificação do objeto da etapa ou da obra.

Produzir Energia Elétrica e Vapor, através da instalação de um turbogerador a gás, de uma caldeira de recuperação de calor com geração de vapor, de duas caldeiras auxiliares convencionais e um turbogerador a vapor com geração adicional de energia elétrica, otimizando a eficiência do conjunto com o fechamento do ciclo.

Alínea b: Estágio em que se encontra:

Conclusão, comissionamento e adequação operacional do projeto.

Alínea c: Valor do projeto

R\$ 1.014.479.674

Alínea d: Cronograma físico-financeiro para a conclusão

Cronograma Financeiro: 2004 / 2008 Realizado: R\$ 440.478.080,00; 2009 - R\$ 524.883.985,00; 2010 - R\$ 8.539.000,00; 2011 - R\$ 40.578.608

Cronograma Físico: 2006 / 2008 - 55 2009 - 34 2010 - 7 2011 - 4

Alínea e: Etapas a serem executadas com as dotações consignadas no Projeto de Lei Orçamentária de 2009

Atendimento das obrigações contratuais conforme evolução do projeto.

Alínea f: Demonstração de que os custos da obra atendem ao disposto no art. 109 do PLDO 2009.

Não se aplica

Lei nº 12.017, de 12 de agosto de 2009, inciso XXXI do anexo III das Informações Complementares ao PLOA-2010 - Demonstrativo com a relação dos projetos de **grande vulto**, conforme definido no art. 10 da Lei nº 11.653, de 7.4.2008 - Lei do PPA 2008/2011, contendo as informações especificadas no formulário:

Identificação da Unidade Orçamentária

Código	Nome
32230	Petróleo Brasileiro S.A - PETROBRAS

Identificação do projeto:

Funcional (código)	Descrição da ação/localizador/produto/unidade de medida
25.752.0296.10WL.0054	Ampliação da Usina Termelétrica Luis Carlos Prestes (Três Lagoas) para 372 MW, através de ciclo combinado, em Três Lagoas (MS) - No Estado do Mato Grosso do Sul - (Usina Implantada - % execução física)

Alínea a: Especificação do objeto da etapa ou da obra.

Aumentar a produção de Energia Elétrica, através de instalação de uma caldeira de recuperação de calor com geração de vapor e a utilização deste numa nova turbina a vapor, para a geração adicional de energia elétrica, aumentando a eficiência do conjunto pelo fechamento do ciclo. Implantação do Ciclo Rankini em complementação ao ciclo simples tornando a usina uma unidade geradora em ciclo combinado. A instalação dos equipamentos do ciclo a vapor irá proporcionar um acréscimo na geração líquida em torno de 100 MW, sem consumo adicional de combustível, aumentando desta forma a eficiência da planta, permitindo uma geração total de 350 MW.

Alínea b: Estágio em que se encontra:

Implantação de ciclo combinado na Usina Termelétrica de Três Lagoas, proporcionando um acréscimo de 94 MW na capacidade de geração.

Alínea c: Valor do projeto

R\$ 468.216.069,00

Alínea d: Cronograma físico-financeiro para a conclusão

Cronograma Financeiro: 2006 - R\$ 4.325,00 - 2007 - R\$ 1.981.324,00 - 2008 - R\$ 1.880.231,00 - 2009 - R\$ 90.000.000,00 - 2010 - R\$ 271.343.000,00 - 2011 - R\$ 103.007.189,00

Cronograma Físico: 2006 - 1 2007 - 2008 - 1 2009 - 33 2010 - 43 2011 - 22

Alínea e: Etapas a serem executadas com as dotações consignadas no Projeto de Lei Orçamentária de 2009

Atendimento das obrigações contratuais conforme evolução do projeto.

Alínea f: Demonstração de que os custos da obra atendem ao disposto no art. 109 do PLDO 2009.

Não se aplica

Identificação do projeto:

Funcional (código)	Descrição da ação/localizador/produto/unidade de medida
25.752.1044.10WE.0001	Estudos para Implantação de unidades de Geração de Energia Elétrica Utilizando Biomassa como Combustível

Alínea a: Especificação do objeto da etapa ou da obra.

Implantação de projetos para aproveitamento de fontes de biomassa.

Alínea b: Estágio em que se encontra:

Estudo de viabilidade de projetos e análise de eventuais perspectivas de negócio de geração de energia elétrica a partir de fontes limpas e renováveis.

Alínea c: Valor do projeto

R\$ 86.864.658

Alínea d: Cronograma físico-financeiro para a conclusão

Cronograma Financeiro: 2006 - R\$ 341.126,00 - 2007 - R\$ 15.319,00 - 2008 - R\$ 1.743.207,00 -

Cronograma Físico: 2006 - 2 2007 - 0 2008 - 1 2009 - 15 2010 - 27 2011 - 23

Alínea e: Etapas a serem executadas com as dotações consignadas no Projeto de Lei Orçamentária de 2009

Atendimento das demandas contratuais referente a construção e montagem de gasodutos, ramais, estações de compressão e entrega de gás, "city-gates" e equipamentos de medição e controle, conforme cronograma.

Alínea f: Demonstração de que os custos da obra atendem ao disposto no art. 109 do PLDO 2009.

Não se aplica

Lei nº 12.017, de 12 de agosto de 2009, inciso XXXI do anexo III das Informações Complementares ao PLOA-2010 - Demonstrativo com a relação dos projetos de grande vulto, conforme definido no art. 10 da Lei nº 11.653, de 7.4.2008 - Lei do PPA 2008/2011, contendo as informações especificadas no formulário:

Identificação da Unidade Orçamentária

Código	Nome
32230	Petróleo Brasileiro S.A - PETROBRAS

Identificação do projeto:

Funcional (código)	Descrição da ação/localizador/produto/unidade de medida
25.785.1045.5159.0030	Ampliação da Malha de Gasodutos da Região Sudeste (Petrobras) - Obra Executada - % execução física)

Alínea a: Especificação do objeto da etapa ou da obra.

Construção e montagem de ramais, estações de compressão e entrega de gás, "city-gates" e equipamentos de medição e controle, na malha sul/sudeste.

Alínea b: Estágio em que se encontra:

Processo conclusivo de gasodutos e projetos de interligação, estações de compressão e distribuição.

Alínea c: Valor do projeto

R\$ 251.665.659

Alínea d: Cronograma físico-financeiro para a conclusão

Cronograma Financeiro: 2004 - R\$ 33.479.044,00 2005 - R\$ 19.660.821,00 - 2006 - R\$ 8.283.690,00 - 2007 - R\$ 10.579.029,00
 Cronograma Físico: 2005 - 27 2006 - 2 2007 - 69 2008 - 47 2009 - 1 2010 - 1 2011 - 1

Alínea e: Etapas a serem executadas com as dotações consignadas no Projeto de Lei Orçamentária de 2009

Atendimento das obrigações contratuais conforme evolução do projeto.

Alínea f: Demonstração de que os custos da obra atendem ao disposto no art. 109 do PLDO 2009.

Não se aplica

Identificação do projeto:

Funcional (código)	Descrição da ação/localizador/produto/unidade de medida
25.785.1045.12HM.0032	Obras Complementares do Gasoduto Lagoa Parda - Vitória (ES)

Alínea a: Especificação do objeto da etapa ou da obra.

Implementação de obras complementares no gasoduto Lagoa Parda - Vitória.

Alínea b: Estágio em que se encontra:

Conclusão de pontos de entrega

Alínea c: Valor do projeto

R\$ 31.667.081

Alínea d: Cronograma físico-financeiro para a conclusão

Cronograma Financeiro: 2005 - R\$ 1.146.308,00 - 2006 - R\$ 6.203.031,00 - 2007 - R\$ 6.675.633,00 -
 Cronograma Físico: 2005 - 0 2006 - 16 2007 - 0 2008 - 3 2009 - 1 2010 - 1

Alínea e: Etapas a serem executadas com as dotações consignadas no Projeto de Lei Orçamentária de 2009

Atendimento das obrigações contratuais pertinente a conclusão dos projetos em andamento.

Alínea f: Demonstração de que os custos da obra atendem ao disposto no art. 109 do PLDO 2009.

Não se aplica

Lei nº 12.017, de 12 de agosto de 2009, inciso XXXI do anexo III das Informações Complementares ao PLOA-2010 - Demonstrativo com a relação dos projetos de grande vulto, conforme definido no art. 10 da Lei nº 11.653, de 7.4.2008 - Lei do PPA 2008/2011, contendo as informações especificadas no formulário:

Identificação da Unidade Orçamentária

Código	Nome
32230	Petróleo Brasileiro S.A - PETROBRAS

Identificação do projeto:

Funcional (código)	Descrição da ação/localizador/produto/unidade de medida
25.785.1045.125K.0001	Implantação do Complexo de GNL composto de uma unidade de regaseificação, armazenamento e liquefação de GNL.

Alínea a: Especificação do objeto da etapa ou da obra.

O Complexo de GNL possibilitará estabelecer os parâmetros necessários para adequação da oferta de gás ao perfil da demanda no horizonte de 2013 a 2020, permitindo à Petrobras determinar a melhor tecnologia e o detalhamento do futuro projeto de implantação, com base na análise das seguintes alternativas: (1) importar GNL, regaseificá-lo e injetá-lo na malha de dutos existente; (2) regaseificar o GNL de produção nacional própria porventura produzido em uma instalação de liquefação embarcada; (3) liquefazer o gás natural produzido no país e/ou importado da Bolívia para exportação em caso de oferta excedente e (4) armazenar gás natural em sua forma líquida em tanques criogênicos para atendimento de demanda futura, de curto prazo.

Alínea b: Estágio em que se encontra:

Estudo para construção do Complexo de GNL contempla a determinação da melhor tecnologia para construção de um terminal onshore/offshore, composto por módulos de regaseificação (Janeiro/2013), estocagem e liquefação de GNL (Dezembro/2015).

Alínea c: Valor do projeto

R\$ 94.996.000

Alínea d: Cronograma físico-financeiro para a conclusão

Cronograma Financeiro: 2009 - R\$ 10.000.000,00 2010: R\$ 69.700.000,00 2011: R\$ 15.296.000,00
Cronograma Físico: 2009: 1% - 2010: 96% 2011: 3%

Alínea e: Etapas a serem executadas com as dotações consignadas no Projeto de Lei Orçamentária de 2009

Atendimento das obrigações contratuais pertinente a conclusão dos projetos em andamento.

Alínea f: Demonstração de que os custos da obra atendem ao disposto no art. 109 do PLDO 2009.

Não se aplica

Identificação do projeto:

Funcional (código)	Descrição da ação/localizador/produto/unidade de medida
25.785.1045.125R.0001	Unidade de Liquefação de GNL Embarcada (GNLE)

Alínea a: Especificação do objeto da etapa ou da obra.

A implantação do GNLE possibilitará a avaliação da flexibilidade de utilização do gás natural no País, no momento de despacho termelétrico, ou sua exportação spot nos momentos de baixa demanda, térmica ou não térmica. A solução GNLE constitui então uma alternativa para a monetização do gás natural do pólo pré-sal da Bacia de Santos.

Alínea b: Estágio em que se encontra:

Estudo para avaliação da melhor maneira de construção de uma unidade flutuante com planta para tratar, separar, liquefazer, estocar e transferir GNL (Gás Natural Liquefeito) e GLP (Gás Liquefeito de Petróleo).

Alínea c: Valor do projeto

R\$ 94.998.000

Alínea d: Cronograma físico-financeiro para a conclusão

Cronograma Financeiro: 2009 - R\$ 5.000.000,00 2010: 73.800.000,00 2011: R\$ 16.198.000,00
Cronograma Físico: 2009: 1% - 2010: 95% 2011: 4%

Alínea e: Etapas a serem executadas com as dotações consignadas no Projeto de Lei Orçamentária de 2009

Atendimento das obrigações contratuais pertinente a conclusão dos projetos em andamento.

Alínea f: Demonstração de que os custos da obra atendem ao disposto no art. 109 do PLDO 2009.

Não se aplica

Lei nº 12.017, de 12 de agosto de 2009, inciso XXXI do anexo III das Informações Complementares ao PLOA-2010 - Demonstrativo com a relação dos projetos de **grande vulto**, conforme definido no art. 10 da Lei nº 11.653, de 7.4.2008 - Lei do PPA 2008/2011, contendo as informações especificadas no formulário:

Identificação da Unidade Orçamentária

Código	Nome
32230	Petróleo Brasileiro S.A - PETROBRAS

Identificação do projeto:

Funcional (código)	Descrição da ação/localizador/produto/unidade de medida
25.785.1045.7046.0020	Implantação da Malha de Gasodutos da Região Nordeste

Alínea a: Especificação do objeto da etapa ou da obra.

Permitir o atendimento da crescente demanda de gás natural não atendida do Nordeste pelas fontes atuais através da ligação de toda a região por uma malha integrada. Construção e montagem de ramais, estações de compressão e entrega de gás, "city-gates" e equipamentos de medição e controle.

Alínea b: Estágio em que se encontra:

Processo conclusivo de gasodutos e projetos de interligação, estações de compressão e distribuição.

Alínea c: Valor do projeto

R\$ 221.150.243

Alínea d: Cronograma físico-financeiro para a conclusão

Cronograma Financeiro: 2004 - R\$ 44.356.898,00 2005 - R\$ 18.565.228,00 - 2006 - R\$ 25.421.916,00 - 2007 - R\$ 47.529.501,00
Cronograma Físico: 2005 - 4 2006 - 16 2007 - 31 2008 - 13 2009 - 15 2010 - 13 2011 - 8

Alínea e: Etapas a serem executadas com as dotações consignadas no Projeto de Lei Orçamentária de 2009

Atendimento das obrigações contratuais pertinente a conclusão dos projetos em andamento.

Alínea f: Demonstração de que os custos da obra atendem ao disposto no art. 109 do PLDO 2009.

Não se aplica

Identificação do projeto:

Funcional (código)	Descrição da ação/localizador/produto/unidade de medida
25.785.1045.7048.0001	Implantação do Gasoduto de Integração Sudeste - Nordeste - Imobilizações Petrobras - Nacional

Alínea a: Especificação do objeto da etapa ou da obra.

Suprir a demanda de gás natural não atendida do Nordeste pelas fontes locais.

Alínea b: Estágio em que se encontra:

Aquisição de terreno e direito de passagem para a construção de gasoduto para o transporte do gás natural ofertado pelas regiões Centro-Oeste e Sudeste para complementar a oferta da região Nordeste.

Alínea c: Valor do projeto

R\$ 78.887.735

Alínea d: Cronograma físico-financeiro para a conclusão

Cronograma Financeiro: 2004 - R\$ 8.637.629,00 2005 - R\$ 15.888.608,00 - 2006 - R\$ 4.223.689,00 - 2007 - R\$ 4.493.992,00
Cronograma Físico: 2005 - 33 2006 - 60 2007 - 6 2008 - 0 2009 - 2 2010 - 1 2011 - 1

Alínea e: Etapas a serem executadas com as dotações consignadas no Projeto de Lei Orçamentária de 2009

Atendimento das obrigações contratuais pertinente a conclusão dos projetos em andamento.

Alínea f: Demonstração de que os custos da obra atendem ao disposto no art. 109 do PLDO 2009.

Não se aplica

Lei nº 12.017, de 12 de agosto de 2009, inciso XXXI do anexo III das Informações Complementares ao PLOA-2010 - Demonstrativo com a relação dos projetos de grande vulto, conforme definido no art. 10 da Lei nº 11.653, de 7.4.2008 - Lei do PPA 2008/2011, contendo as informações especificadas no formulário:

Identificação da Unidade Orçamentária

Código	Nome
32230	Petróleo Brasileiro S.A - PETROBRAS

Identificação do projeto:

Funcional (código)	Descrição da ação/localizador/produto/unidade de medida
0285.124V.0001	Implantação de Unidade de Produção de Fertilizantes Nitrogenados, com Capacidade Produtiva de 1.109 Mil Toneladas/ano de Uréia e 796 Mil Toneladas/ano de Amônia

Alínea a: Especificação do objeto da etapa ou da obra.

Complexo industrial composto por unidades de produção de amônia e uréia visando aumentar a oferta interna de fertilizantes nitrogenados, reduzindo a necessidade de importação e agregando valor ao gás natural.

Alínea b: Estágio em que se encontra:

O projeto encontra-se em FASE 2. Foi realizada a revisão da estimativa de custo do on-site e off-site pelo CENPES e Engenharia, respectivamente. Estão em andamento, a análise tributária em conjunto com o TRIBUTÁRIO, a revisão das previsões de preços de amônia e uréia e a revisão do EVTE.

Alínea c: Valor total do projeto

R\$ 3.996.000.000

Alínea d: Cronograma físico-financeiro para a conclusão

Cronograma Financeiro (físico): 2009: 40.300.000 (14%); 2010: 201.904.000 (21%); 2011: 1.114.000.000 (33%)
2011: 1.114.000.000

Lei nº 12.017, de 12 de agosto de 2009, inciso XXXI do anexo III das Informações Complementares ao PLOA-2010 - Demonstrativo com a relação dos projetos de grande vulto, conforme definido no art. 10 da Lei nº 11.653, de 7.4.2008 - Lei do PPA 2008/2011, contendo as informações especificadas no formulário:

Identificação da Unidade Orçamentária

Código	Nome
32269	Companhia Energética do Piauí - CEPISA

Identificação do projeto:

Funcional (código)	Descrição da ação/localizador/produto/unidade de medida
25.752.0273.11YL.0022	Ampliação da Rede Rural de Distribuição de Energia Elétrica - Luz para Todos - (Piauí) - Unidade consumidora atendida (unidade)

Alínea a: Especificação do objeto da etapa ou da obra.

Atender 72.830 domicílios na área rural do Estado do Piauí

Alínea b: Estágio em que se encontra:

Atá julho/2009, foram ligados 51.679 domicílios

Alínea c: Valor do projeto

R\$ 1.052.722.867,00

Alínea d: Cronograma físico-financeiro para a conclusão

Ano de 2009: 30.862 ligações, valor total R\$ 190.560.000,00; ano de 2010: 72.830 ligações, valor total de R\$ 687.515.000,00

Alínea e: Etapas a serem executadas com as dotações consignadas no Projeto de Lei Orçamentária de 2009

Ligação de 72.830 domicílios

Alínea f: Demonstração de que os custos da obra atendem ao disposto no art. 109 do PLDO 2009.

OBS: refere-se ao ano de 2010

Lei nº 12.017, de 12 de agosto de 2009, inciso XXXI do anexo III das Informações Complementares ao PLOA-2010 - Demonstrativo com a relação dos projetos de grande vulto, conforme definido no art. 10 da Lei nº 11.653, de 7.4.2008 - Lei do PPA 2008/2011, contendo as informações especificadas no formulário:

Identificação da Unidade Orçamentária

Código	Nome
32270	Centrais Elétricas de Rondônia S.A. - CERON

Identificação do projeto:

Funcional (código)	Descritor da ação/localizador/produto/unidade de medida
0273.11XI.0011	Programa Nacional de Universalização do Acesso e Uso da Energia Elétrica Luz Para Todos

Alínea a: Especificação do objeto da etapa ou da obra.

O Governo Federal implementou em 2003 em todo território nacional o Programa Luz Para Todos proporcionando a universalização do benefício da energia elétrica à área rural, cuja previsão de atendimento para o Estado de Rondônia é de 48.265 novos consumidores rurais até 2010.

Alínea b: Estágio em que se encontra:

Na primeira etapa do Programa foram executadas 11.081 ligações com 3.534 Km de rede de distribuição rural. Na segunda etapa, a previsão de ligações são de 14.076 novos consumidores. Já foram realizadas mais de 6.000 novas ligações com 1.623 Km de rede pronta. E a previsão para a terceira etapa é beneficiar 18 mil consumidores rurais.

Alínea c: Valor do projeto

Foi previsto para o Programa a alocação de R\$ 350 milhões divididos em etapas. Na primeira etapa foram investidos R\$ 75 milhões, na segunda etapa é da ordem de R\$ 100 milhões e na terceira etapa está previsto um investimento de R\$ 198 milhões.

Alínea d: Cronograma físico-financeiro para a conclusão

O Programa se encontra na terceira etapa com previsão para conclusão no final do ano de 2008 e em 2009 dar início à terceira e última etapa do Programa até 2010.

Alínea e: Etapas a serem executadas com as dotações consignadas no Projeto de Lei Orçamentária de 2009

Terceira etapa com previsão de R\$ 198 milhões de investimento.

Alínea f: Demonstração de que os custos da obra atendem ao disposto no art. 109 do PLDO 2009.

Lei nº 12.017, de 12 de agosto de 2009, inciso XXXI do anexo III das Informações Complementares ao PLOA-2010 - Demonstrativo com a relação dos projetos de grande vulto, conforme definido no art. 10 da Lei nº 11.653, de 7.4.2008 - Lei do PPA 2008/2011, contendo as informações especificadas no formulário:

Identificação da Unidade Orçamentária

Código	Nome
32271	Transportadora Brasileira Gasoduto Bolívia-Brasil S.A - TBG

Identificação do projeto:

Funcional (código)	Descritor da ação/localizador/produto/unidade de medida
25.785.1045.103Y.0001	Ampliação da Capacidade de Transporte do Gasoduto Bolívia-Brasil - trecho Paulínia (SP) - Araucária (PR) de 7,4 milhões de m3/dia para 12,6 milhões de m3/dia - Nacional - (Obra Executada - % execução física)

Alínea a: Especificação do objeto da etapa ou da obra.

Ampliação da capacidade de transporte da Perna Sul do Gasoduto Bolívia-Brasil que atinge os Estados de São Paulo e Paraná (trecho Paulínia - Araucária) de 3 para 5,2 milhões de m3/dia, mediante a construção de estações de compressão e looping.

Alínea b: Estágio em que se encontra:

Construção de estações de bombeamento e looping para ampliação da capacidade de transporte da Perna Sul do gasoduto Bolívia-Brasil.

Alínea c: Valor do projeto

R\$ 284.973.969

Alínea d: Cronograma físico-financeiro para a conclusão

Cronograma Financeiro: 2008 - R\$ 29.023.115,00 - 2009 - R\$ 205.101.854,00 - 2010 - R\$ 50.849.000,00

Alínea e: Etapas a serem executadas com as dotações consignadas no Projeto de Lei Orçamentária de 2009

Atendimento dos compromissos assumidos na construção de estações de bombeamento e looping para ampliação da capacidade de transporte da Perna Sul do gasoduto Bolívia-Brasil.

Alínea f: Demonstração de que os custos da obra atendem ao disposto no art. 109 do PLDO 2009.

Não se aplica

Lei nº 12.017, de 12 de agosto de 2009, inciso XXXI do anexo III das Informações Complementares ao PLOA-2010 - Demonstrativo com a relação dos projetos de grande vulto, conforme definido no art. 10 da Lei nº 11.653, de 7.4.2008 - Lei do PPA 2008/2011, contendo as informações especificadas no formulário:

Identificação da Unidade Orçamentária

Código	Nome
32.276	Companhia de Geração Térmica de Energia Elétrica - CGTEE

Identificação do projeto:

Funcional (código)	Descrição da ação/localizador/produto/unidade de medida
25.752.0295.1127.0043	Implantação da Usina Termelétrica Candiota III (Fase C), com 350 MW (RS). Unidade de medida = % da execução física

Alínea a: Especificação do objeto da etapa ou da obra.

A Usina Termelétrica Candiota III (Fase C), a carvão mineral, com potência de 350 MW, está projetada para ser instalada junta à Usina Termelétrica Presidente Médici - Fases A e B (Candiota II), cuja potência instalada é de 446 MW. As principais características da nova usina são: potência instalada de 350 MW, prazo de construção inicial até 31/12/09 em fase de ajustamento do cronograma com previsão para conclusão até 31/05/2010, energia comercializada no leilão de energia nova realizado em 16/12/05, no montante de 292 MW médios, combustível principal carvão mineral da jazida de Candiota/RS, consumo médio de carvão de 2,0 milhões ton./ano, empreendimento tem assegurado benefícios da CCC (5 anos iniciais) e CDE nos anos subsequentes, obra integrante do PAC (Programa de Aceleração do Crescimento), do Governo Federal.

Alínea b: Estágio em que se encontra:

Em realização as obras civis da usina. Montagem eletromecânica da caldeira iniciada em dez/2008. Principais equipamentos já fabricados, sendo que o estágio total de fabricação atingiu em 30/04/09 o percentual de 97%, prevendo-se que até o 3º trimestre de 2009 todos os equipamentos estejam fabricados.

Alínea c: Valor total do projeto

O custo total do projeto é de R\$1.299.995.259,00 (Taxa de conversão 1US\$ = R\$2,15 e condições previstas nos Contratos de EPC e de Captação de Financiamento via ELETROBRÁS), este valor contempla a estimativa de juros durante a construção.

Alínea d: Cronograma físico-financeiro para a conclusão

O cronograma de realização física atingiu em 30/04/09 o avanço de 60,38%. A previsão de realização física a ser atingida em DEZ/09 é de 88%, e para MAI/2010 atingirá os 100%. A Previsão de realização financeira acumulada até DEZ/2009 é de R\$1.014.624.259,00, sendo que a previsão de realização financeira no ano de 2010 é de R\$285.371.000,00.

Lei nº 12.017, de 12 de agosto de 2009, inciso XXXI do anexo III das Informações Complementares ao PLOA-2010 - Demonstrativo com a relação dos projetos de grande vulto, conforme definido no art. 10 da Lei nº 11.653, de 7.4.2008 - Lei do PPA 2008/2011, contendo as informações especificadas no formulário:

Identificação da Unidade Orçamentária

Código	Nome
32308	Transportadora Associada de Gás - TAG

Identificação do projeto:

Funcional (código)	Descrição da ação/localizador/produto/unidade de medida
25.785.1045.1C51.0030	Implantação do Gasoduto Cacimbas - Vitória (ES) com 128 Km - Na Região Sudeste - (Gasoduto implantado - % execução física)

Alínea a: Especificação do objeto da etapa ou da obra.

Construção de gasoduto de 128 km de extensão, 16 polegadas de diâmetro, com capacidade para transportar 4 milhões m³/dia de gás.

Alínea b: Estágio em que se encontra:

Etapa de construção concluída, em elaboração pontos de distribuição e interligação.

Alínea c: Valor do projeto

R\$ 507.437.993

Alínea d: Cronograma físico-financeiro para a conclusão

Cronograma Financeiro: 2005: R\$ 68.697.511,00; 2006: R\$ 136.434.866,00; 2007: R\$ 66.746.027,00; 2008: R\$ 79.582.758,00; 2009: R\$ 24.908.344,00; 2010: R\$ 9.284.000,00; e 2011: R\$ 121.785.749,00

Cronograma Físico (%): 2004: 0; 2005: 0; 2006: 45; 2007: 5; 2008: 0; 2009: 1; 2010: 25; e 2011: 24

Alínea e: Etapas a serem executadas com as dotações consignadas no Projeto de Lei Orçamentária de 2009

Atendimento das obrigações contratuais pertinente a conclusão da obra e elaboração de pontos de distribuição e interligação.

Alínea f: Demonstração de que os custos da obra atendem ao disposto no art. 109 do PLDO 2009.

Não se aplica

Identificação do projeto:

Funcional (código)	Descrição da ação/localizador/produto/unidade de medida
25.785.1045.1C51.0030	Implantação do Gasoduto Cacimbas - Vitória (ES) com 128 Km - Na Região Sudeste - (Gasoduto implantado - % execução física)

Alínea a: Especificação do objeto da etapa ou da obra.

Construção de gasoduto de 128 km de extensão, 16 polegadas de diâmetro, com capacidade para transportar 4 milhões m³/dia de gás.

Alínea b: Estágio em que se encontra:

Etapa de construção concluída, em elaboração pontos de distribuição e interligação.

Alínea c: Valor do projeto

R\$ 507.437.993

Alínea d: Cronograma físico-financeiro para a conclusão

Cronograma Financeiro: 2005 R\$ 68.697.511,00; 2006 R\$ 136.434.866,00; 2007 - R\$ 66.746.027,00; 2008: R\$ 79.582.758,00. 2009: R\$ 24.908.344,00; 2010 R\$ 9.284.000,00; e 2011 - R\$ 121.785.749,00

Cronograma Físico: 2004 - 0; 2005 - 0; 2006 -45; 2007 - 5; 2008 - 0; 2009 - 1; 2010 - 25; e 2011 - 24

Alínea e: Etapas a serem executadas com as dotações consignadas no Projeto de Lei Orçamentária de 2009

Atendimento das obrigações contratuais pertinente a conclusão da obra e elaboração de pontos de distribuição e interligação.

Alínea f: Demonstração de que os custos da obra atendem ao disposto no art. 109 do PLDO 2009.

Não se aplica

Lei nº 12.017, de 12 de agosto de 2009, inciso XXXI do anexo III das Informações Complementares ao PLOA-2010 - Demonstrativo com a relação dos projetos de **grande vulto**, conforme definido no art. 10 da Lei nº 11.653, de 7.4.2008 - Lei do PPA 2008/2011, contendo as informações especificadas no formulário:

Identificação da Unidade Orçamentária

Código	Nome
32308	Transportadora Associada de Gás - TAG

Identificação do projeto:

Funcional (código)	Descrição da ação/localizador/produto/unidade de medida
25.785.1045.12AY.0030	Ampliação da Malha de Gasodutos da Região Sudeste - (Obra Executada -% execução física)

Alínea a: Especificação do objeto da etapa ou da obra.

Permitir o atendimento da crescente demanda de gás natural no Sudeste por meio da melhoria e adequação da infra-estrutura de escoamento de gás natural.

Alínea b: Estágio em que se encontra:

Construção e montagem de ramais, estações de compressão e entrega de gás, "city-gates" e equipamentos de medição e controle.

Alínea c: Valor do projeto

R\$ 7.211.830.291

Alínea d: Cronograma físico-financeiro para a conclusão

Cronograma Financeiro: 2004 - 0,00; 2005 - R\$ 2.523.856,00; 2006 - R\$ 5.920.211,00; 2007 - R\$ 90.589.91700; 2008 - R\$ 1.103.770.961,00; 2009 - R\$ 3.625.374.672,00; 2010 - R\$ 1.662.468.000,00; 2011 - R\$ 721.183.384,00

Cronograma Físico: 2004 - 0 2005 - 11 2006 - 8 2007 - 15 2008 - 5 2009 - 43 2010 - 12 2011 - 6

Alínea e: Etapas a serem executadas com as dotações consignadas no Projeto de Lei Orçamentária de 2009

Atendimento das obrigações contratuais referente a construção e montagem de ramais, estações de compressão e entrega de gás, "city-gates" e equipamentos de medição e controle.

Alínea f: Demonstração de que os custos da obra atendem ao disposto no art. 109 do PLDO 2009.

Não se aplica

Identificação do projeto:

Funcional (código)	Descrição da ação/localizador/produto/unidade de medida
32308. 25.785.1045.12AX.0020	Ampliação da Malha de Gasodutos da Região Nordeste - (Obra Executada - % execução física)

Alínea a: Especificação do objeto da etapa ou da obra.

Permitir o atendimento da crescente demanda de gás natural no Nordeste por meio da melhoria e adequação da infra-estrutura de escoamento de gás natural. Construção e montagem de ramais, estações de compressão e entrega de gás, "city-gates" e equipamentos de medição e controle.

Alínea b: Estágio em que se encontra:

Construção e montagem de gasodutos, ramais, estações de compressão e entrega de gás, "city-gates" e equipamentos de medição e controle.

Alínea c: Valor do projeto

R\$ 2.033.489.620

Alínea d: Cronograma físico-financeiro para a conclusão

Cronograma Financeiro: Realiz.2005/2008: R\$ 280.786.696. Aprov. 2009: R\$ 788.429.288,00; Proposto 2010: R\$ 760.925.000,00; e 2011 - R\$ 203.348.636,00

Cronograma Físico (%): Relz. até 2008: 38; 2009: 32; 2010: 20; e 2011 - 10

Alínea e: Etapas a serem executadas com as dotações consignadas no Projeto de Lei Orçamentária de 2009

Atendimento das demandas contratuais referente a construção e montagem de gasodutos, ramais, estações de compressão e entrega de gás, "city-gates" e equipamentos de medição e controle, conforme cronograma.

Alínea f: Demonstração de que os custos da obra atendem ao disposto no art. 109 do PLDO 2009.

Não se aplica

Lei nº 12.017, de 12 de agosto de 2009, inciso XXXI do anexo III das Informações Complementares ao PLOA-2010 - Demonstrativo com a relação dos projetos de grande vulto, conforme definido no art. 10 da Lei nº 11.653, de 7.4.2008 - Lei do PPA 2008/2011, contendo as informações especificadas no formulário:

Identificação da Unidade Orçamentária

Código	Nome
32308	Transportadora Associada de Gás - TAG

Identificação do projeto:

Funcional (código)	Descrição da ação/localizador/produto/unidade de medida
25.785.1045.12BB.0013	Implantação do Gasoduto Urucu-Coari-Manaus com 417 km - No Estado do Amazonas - (Obra Executada - % execução física)

Alínea a: Especificação do objeto da etapa ou da obra.

Ofertar gás natural para região metropolitana de Manaus a partir das jazidas existentes no Estado do Amazonas. Construção de gasoduto ligando Coari (AM) a Manaus (AM), medindo 417 Km e 24 polegadas de diâmetro, com capacidade para transportar até 10,5 milhões de m³/dia.

Alínea b: Estágio em que se encontra:

Projeto avançado, com mais de 70% de realização concluída.

Alínea c: Valor do projeto

R\$ 217.853.722

Alínea d: Cronograma físico-financeiro para a conclusão

Cronograma Financeiro: 2004 - R\$ 0,00; 2005 - R\$15.914.589,00; 2006 - R\$ 2.603.788,00; 2007 - R\$7033.435,00; 2008 - R\$ 3.621.844,00; 2009 - R\$ 175.685.066,00; 2010 - R\$ 12.995.000,00

Cronograma Físico: 2004 - 0; 2005 - 0; 2006 - 6; 2007 - 40; 2008 - 33; 2009 - 9; 2010 - 12

Alínea e: Etapas a serem executadas com as dotações consignadas no Projeto de Lei Orçamentária de 2009

Atendimento das obrigações contratuais pertinente ao final do projeto.

Alínea f: Demonstração de que os custos da obra atendem ao disposto no art. 109 do PLDO 2009.

Não se aplica

Lei nº 12.017, de 12 de agosto de 2009, inciso XXXI do anexo III das Informações Complementares ao PLOA-2010 - Demonstrativo com a relação dos projetos de grande vulto, conforme definido no art. 10 da Lei nº 11.653, de 7.4.2008 - Lei do PPA 2008/2011, contendo as informações especificadas no formulário:

Identificação da Unidade Orçamentária

Código	Nome
32.322	Termomacaé Ltda.

Identificação do projeto:

Funcional (código)	Descritor da ação/localizador/produto/unidade de medida
25.752.0296.1187.0033	Modernização e Adequação do Sistema de Produção da Usina Termelétrica Mário Lago (Termomacaé), com 922 MW, em Macaé (RJ)

Alínea a: Especificação do objeto da etapa ou da obra.

Implementação de melhorias contemplando instalações de novos sistemas e equipamentos para adequar as novas condições operacionais e/ou segurança da UTE.

Alínea b: Estágio em que se encontra:

Continuidade de obras de melhorias e adequação aos padrões de segurança da Petrobras.

Alínea c: Valor do projeto

R\$ 7.915.102

Alínea d: Cronograma físico-financeiro para a conclusão

Cronograma Financeiro: 2006 - R\$ 2.732.338,00; 2007- R\$ 0,00; 2008 - R\$ 71.750,00; 2009 - R\$ 2.203.000,00; 2010 - R\$ 1.800.000,00; 2011 - R\$ 1.108.014,00

Cronograma Físico: 2006 - 18 2007 - 0 2008 - 2 2009 - 42 2010 - 24 2011 - 14

Alínea e: Etapas a serem executadas com as dotações consignadas no Projeto de Lei Orçamentária de 2009

Atendimento dos compromissos contratuais assumidos para elaboração do projeto.

Alínea f: Demonstração de que os custos da obra atendem ao disposto no art. 109 do PLDO 2009.

Não se aplica

Lei nº 12.017, de 12 de agosto de 2009, inciso XXXI do anexo III das Informações Complementares ao PLOA-2010 - Demonstrativo com a relação dos projetos de grande vulto, conforme definido no art. 10 da Lei nº 11.653, de 7.4.2008 - Lei do PPA 2008/2011, contendo as informações especificadas no formulário:

Identificação da Unidade Orçamentária

Código	Nome
32343	Companhia Integrada Textil de Pernambuco - CITEPE

Identificação do projeto:

Funcional (código)	Descritor da ação/localizador/produto/unidade de medida
0285.125U.0026	Implantação de Complexo de Poliester e Resina PET, em Ipojuca

Alínea a: Especificação do objeto da etapa ou da obra.

Implantação de unidades de poliéster (filamentos - POY, chips e PET-BG grau garrafa), integrantes do Complexo Petroquímico de Suape, no município de Ipojuca - Estado de Pernambuco. O projeto prevê o consumo anual de 595 mil toneladas de ácido tereftálico (PTA), com o objetivo de produzir 240 mil toneladas por ano de fios de poliéster (POY e outros) e 450 mil toneladas por ano de resina politereftalato de etileno (PET).

Alínea b: Estágio em que se encontra:

Celebrados os contratos de tecnologia e de fornecimento dos equipamentos. Etapa de terraplanagem em andamento (40%). A conclusão da obra está prevista para o primeiro trimestre de 2011.

Alínea c: Valor total do projeto

R\$ 1.243.000.000

Alínea d: Cronograma físico-financeiro para a conclusão

Cronograma Financeiro

2009: 417.088.461

Lei nº 12.017, de 12 de agosto de 2009, inciso XXXI do anexo III das Informações Complementares ao PLOA-2010 - Demonstrativo com a relação dos projetos de *grande vulto*, conforme definido no art. 10 da Lei nº 11.653, de 7.4.2008 - Lei do PPA 2008/2011, contendo as informações especificadas no formulário:

Identificação da Unidade Orçamentária

Código	Nome
32344	Companhia Petroquímica de Pernambuco - PETROQUÍMICASUAPE

Identificação do projeto:

Funcional (código)	Descritor da ação/localizador/produto/unidade de medida
0285.125T.0026	Implantação da Unidade de Ácido Tereftálico (PTA) em Ipojuca

Alínea a: Especificação do objeto da etapa ou da obra.

Implantação de unidade de ácido tereftálico (PTA), integrante do Complexo Petroquímico de Suape, no município de Ipojuca - Estado de Pernambuco. O projeto prevê o consumo anual de 450 mil toneladas de para-xileno, com o objetivo de produzir 700 mil toneladas por ano de PTA.

Alínea b: Estágio em que se encontra:

Celebrados os contratos de tecnologia e de fornecimento dos equipamentos. Terraplanagem concluída e etapa de estaqueamento em andamento. A conclusão da obra está prevista para o quarto trimestre de 2010.

Alínea c: Valor total do projeto

R\$ 1.792.000.000

Alínea d: Cronograma físico-financeiro para a conclusão

Cronograma Financeiro: 2009: 1.183.880.175 ; 2010: 607.405.000 ;
Cronograma Físico: 2009: 39% ; 2010: 61%

Lei nº 12.017, de 12 de agosto de 2009, inciso XXXI do anexo III das Informações Complementares ao PLOA-2010 - Demonstrativo com a relação dos projetos de **grande vulto**, conforme definido no art. 10 da Lei nº 11.653, de 7.4.2008 - Lei do PPA 2008/2011, contendo as informações especificadas no formulário:

Identificação da Unidade Orçamentária

Código	Nome
36.215	Empresa Brasileira de Hemoderivados e Biotecnologia – Hemobrás
Identificação do projeto:	
Funcional (código)	Descrição da ação/localizador/produto/unidade de medida
10.303.1291.1H00.0026	Implantação da Fábrica de Hemoderivados e Biotecnologia - No Estado de Pernambuco. Produto: Fábrica implantada(% de execução física)

Alínea a: Especificação do objeto da etapa ou da obra.

Unidade Industrial Modular para Produção de Hemoderivados e Produtos Biotecnológicos, composta com os seguintes módulos.
B01 – Unidade do Plasma - Recepção e Câmara Fria; B02 – Unidade de Fracionamento do Plasma e Purificação;
B03 – Unidade de Envase e Liofilização; B04 – Unidade de Acondicionamento Final; B05 – Unidade de Almoxarifado Central
B06 – Unidade de Controle de Qualidade; B10, B11, B12, B13, B14, R15 e S16 – Unidades e áreas de apoio e utilidades (Caldeira, subestação elétrica, depósito de produtos químicos, reservatório de água, etc.)

Alínea b: Estágio em que se encontra:

Foi concluída a licitação e contratação da obra do Bloco B-01 e iniciado o processo de licitação para aquisição dos equipamentos. Os Blocos B-06, B-18, B-19 e Unidade Administrativa estão em fase final de análise dos projetos executivos para abertura de licitação, ainda em 2009. Os demais blocos estão em fase de análise de seus projetos executivos e suas obras serão licitadas em 2010.

Alínea c: Valor do projeto

R\$ 540.000.000,00

A proposta para ajuste e alteração do valor do projeto foi encaminhada à CMA/MP.

Alínea d: Cronograma físico-financeiro para a conclusão

Houve atraso na execução do cronograma elaborado para 2009, devido a empecilhos burocráticos e à própria complexidade das análises necessárias aos projetos executivos apresentados pelo LFB. Foi necessário "tropicalizar" estes projetos, de modo a conciliar as especificações técnicas necessárias com o atendimento dos padrões nacionais de construção, instalações e ambientes. A previsão é de que em 2010 todas as obras sejam licitadas e iniciadas, com suas conclusões programadas para os exercícios 2010 a 2013. O documento encaminhado à CMA/MP apresenta em detalhes as informações relativas às programações físico-financeiras anuais.

Alínea e: Etapas a serem executadas com as dotações consignadas no Projeto de Lei Orçamentária de 2010

EVENTO	VALOR (R\$ milhões)	APLICAÇÕES
Construção da Fábrica	126.000,000	Conclusão dos blocos B-01, B-06 e unidade
Transferência de tecnologia	4,000	Continuidade de pagamentos de parcelas do processo
Equipamentos	121,500	Aquisição de diversos equipamentos para o
TOTAL	126.125,500	

Alínea f: Demonstração de que os custos da obra atendem ao disposto no art. 109 do PLDO 2010.

O custo unitário do metro quadrado do empreendimento excede aos custos medianos do Sistema Nacional de Pesquisa de Custos e Índices da Construção Civil - SINAPI em função de tratar-se de uma obra que exige muitas especificações técnicas diferenciadas, além de ter, incluído no valor de implantação da fábrica, a compra da tecnologia e os custos com equipamentos. Trata-se de uma fábrica de fracionamento de plasma humano, que envolve equipamentos e manejo de material de alta tecnologia. A tecnologia está sendo obtida mediante o contrato assinado com a empresa francesa Laboratoire Français du Fractionnement et des Biotechnologies – LFB. É importante salientar que as instalações devem seguir as especificações necessárias para acomodar essa sofisticada tecnologia. Portanto, os projetos apresentados pelo LFB e analisados pela Hemobrás são ajustados e adequados, segundo a legislação, aos padrões nacionais de construção, instalações e ambientes.

Estão envolvidos no projeto de construção a planta industrial, a sede administrativa, as utilidades (controle de gás, subestação elétrica, telecomunicações, torre de resfriamento e caldeiras, armazenagem do etanol), no total aproximado de 48.000 metros quadrados.

Oportuno ainda ressaltar que a fábrica utilizará como matéria-prima plasma humano. Este é um material sensível e delicado, que exige refinamento em seu manuseio, processamento e armazenagem, condições completas de proteção e esterilização. Sendo assim, a área de produção deve ser isolada, com sistema de ventilação capaz de impedir qualquer tipo de contaminação. Portanto, os custos estimados de construção e instalação (custo do m²) são onerados pela complexidade e especificidade do objeto e se assemelham, sobretudo os custos da unidade de produção, aos de laboratórios de alta complexidade, cujos dados de mercado apontam para valores em torno de R\$ 3,0 mil para laboratórios com nível de biossegurança do tipo NP3.

Lei nº 12.017, de 12 de agosto de 2009, inciso XXXI do anexo III das Informações Complementares ao PLOA-2010 - Demonstrativo com a relação dos projetos de grande vulto, conforme definido no art. 10 da Lei nº 11.653, de 7.4.2008 - Lei do PPA 2008/2011, contendo as informações especificadas no formulário:

Identificação da Unidade Orçamentária

Código	Nome
52212	INFRAERO-Empresa Brasileira de Infra-Estrutura Aeroportuária

Identificação do projeto:

Funcional (código)	Descrição da ação/localizador/produto/unidade de medida
0631.7J01.0033	Revitalização e Modernização dos Terminais de Passageiros e Demais Instalações de Apoio do Aeroporto Galeão - TPS II. Produto: Obra concluída. Unidade de Medida: % de execução física.

Alínea a: Especificação do objeto da etapa ou da obra.

Revitalização e modernização do TPS 2 do Aeroporto Internacional do Galeão com elaboração do projeto e execução de obras abrangendo a complementação e reforma de suas instalações hidrossanitárias, de combate a incêndio e elétricas, de ar condicionado.

Alínea b: Estágio em que se encontra:

1ª etapa - obras civis, instalações hidrossanitárias e sistema de combate a incêndio iniciada em 03/11/2008.

Alínea c: Valor do projeto

R\$ 314,94 milhões.

Alínea d: Cronograma físico-financeiro para a conclusão

Realizado até 2008: 28.522 (0,01%); **LOA 2009:** 142.120.426 (45,13%) e **PLOA 2010:** 299.007.579 (94,94%)

Obs.: O valor alocado na LOA 2009 será reavaliado na revisão quantitativa, e se necessário, após avaliação do Realizado do ano corrente revisaremos o valor proposto no PLOA 2010. De modo que, o cronograma se ajuste ao custo total da obra.

Alínea e: Etapas a serem executadas com as dotações consignadas no Projeto de Lei Orçamentária de 2010

Serviços técnicos especializados de engenharia, contratação das obras civis, instalações hidrossanitárias e sistema de combate a incêndio, obras e serviços da complementação das instalações elétricas, de ar condicionado central e ventilação mecânica, tecnologia da informação e fornecimento e estação de equipamentos eletrônicos, automação predial e implementação do sistema SAPIOS, contratação das obras e serviços de sistema de transporte de bagagem e licitação e início das obras de reforma das demais áreas e contratação da sinalização visual do TPS 2.

Alínea f: Demonstração de que os custos da obra atendem ao disposto no art. 110 do PLDO 2010.

A metodologia adotada pela INFRAERO para composição do custo global de obras e serviços de engenharia é a obtenção deste valor referencial a partir de custos unitários de insumos ou serviços iguais, ou menores que a mediana de seus correspondentes no Sistema Nacional de Pesquisa de Custos e Índices da Construção Civil (SINAPI), mantido e divulgado pela Caixa Econômica Federal, conforme preconiza a Lei de Diretrizes Orçamentárias para o ano de 2009. Nos casos em que o SINAPI não ofereça os custos unitários de insumos ou serviços, são adotados aqueles disponíveis em tabela de referência formalmente aprovada por órgão ou entidade da administração pública federal, por exemplo: SICRO divulgado pelo DNIT, incorporando-se às composições de custos dessas tabelas, sempre que possível, os custos de insumos constantes do SINAPI. Em caso que não seja possível a obtenção deste custo por nenhuma das formas citadas anteriormente recorre-se a referenciais disponíveis em revistas técnicas especializadas ou no mínimo três propostas de mercado para o fornecimento do insumo ou serviço especificado.(CF nº 16032/DE).

Lei nº 12.017, de 12 de agosto de 2009, inciso XXXI do anexo III das Informações Complementares ao PLOA-2010 - Demonstrativo com a relação dos projetos de **grande vulto**, conforme definido no art. 10 da Lei nº 11.653, de 7.4.2008 - Lei do PPA 2008/2011, contendo as informações especificadas no formulário:

Identificação da Unidade Orçamentária

Código	Nome
52212	INFRAERO-Empresa Brasileira de Infra-Estrutura Aeroportuária

Identificação do projeto:

Funcional (código)	Descrição da ação/localizador/produto/unidade de medida
0631.10Z8.0033	Revitalização, Modernização e Manutenção do TPS I e Demais Instalações de Apoio do Aeroporto Internacional do Galeão - Rio de Janeiro. Produto: Obra concluída. Unidade de Medida: % de execução física.

Alínea a: Especificação do objeto da etapa ou da obra.

Revitalização, modernização e manutenção do terminal de passageiros 1 e demais instalações de apoio do Aeroporto Internacional do Galeão-Rio de Janeiro.

Alínea b: Estágio em que se encontra:

Projeto básico - publicado edital para contratação em 11/08/2008. Abertura de propostas de preços em 06/11/2008 - contrato assinado em 20/02/2009. Ordem de Serviço assinada em 23/03/2009.

Alínea c: Valor do projeto

R\$ 71,4 milhões.

Alínea d: Cronograma físico-financeiro para a conclusão

Realizado até 2008: 4.391.466 (6,15%); **LOA 2009:** 46.858.372(65,63%) e **PLOA 2010:** 27.281.502 (38,21%)

Obs.: O valor alocado na LOA 2009 será reavaliado na revisão quantitativa, e se necessário, após avaliação do Realizado do ano corrente revisaremos o valor proposto no PLOA 2010. De modo que, o cronograma se ajuste ao custo total da obra.

Alínea e: Etapas a serem executadas com as dotações consignadas no Projeto de Lei Orçamentária de 2010

Substituição dos elevadores, contratação dos serviços para execução de forro tipo baffle, nos níveis de desembarque, embarque e comercial, revitalização da sinalização, substituição das escadas rolantes, reforma da fachada e apoio a fiscalização das obras do sistema de pistas e pátios e TPS 1.

Alínea f: Demonstração de que os custos da obra atendem ao disposto no art. 110 do PLDO 2010.

A metodologia adotada pela INFRAERO para composição do custo global de obras e serviços de engenharia é a obtenção deste valor referencial a partir de custos unitários de insumos ou

Lei nº 12.017, de 12 de agosto de 2009, inciso XXXI do anexo III das Informações Complementares ao PLOA-2010 - Demonstrativo com a relação dos projetos de grande vulto, conforme definido no art. 10 da Lei nº 11.653, de 7.4.2008 - Lei do PPA 2008/2011, contendo as informações especificadas no formulário:

Identificação da Unidade Orçamentária

Código	Nome
52212	INFRAERO-Empresa Brasileira de Infra-Estrutura Aeroportuária

Identificação do projeto:

Funcional (código)	Descritor da ação/localizador/produto/unidade de medida
0631.10Z5.0033	Adequação da Infra-estrutura do Aeroporto Internacional de Congonhas - 3ª Etapa. Produto: Obra concluída. Unidade de Medida: % de execução física.

Alínea a: Especificação do objeto da etapa ou da obra.

Prover meios necessários para disponibilizar a infra-estrutura compatível com sua demanda, aumentando a capacidade operacional e adequando-a ao atual movimento e à demanda futura do Aeroporto Internacional de Congonhas.

Alínea b: Estágio em que se encontra:

Em andamento.

Alínea c: Valor do projeto

R\$ 20,34 milhões.

Alínea d: Cronograma físico-financeiro para a conclusão

Realizado até 2008: 0,00; LOA 2009: 3.357.000 (16,50%); PLOA 2010: 2.211.000 (10,87%) e Após 2010: 14.772.000 (72,63%).

Alínea e: Etapas a serem executadas com as dotações consignadas no Projeto de Lei Orçamentária de 2010

3ª etapa das obras de complementação do TPS, serviços técnicos de coleta de dados e elaboração dos projetos executivos do pátio de aeronaves e recuperação do pavimento e fiscalização da elaboração do projeto.

Alínea f: Demonstração de que os custos da obra atendem ao disposto no art. 110 do PLDO 2010.

A metodologia adotada pela INFRAERO para composição do custo global de obras e serviços de engenharia é a obtenção deste valor referencial a partir de custos unitários de insumos ou serviços iguais, ou menores que a mediana de seus correspondentes no Sistema Nacional de Pesquisa de Custos e Índices da Construção Civil (SINAPI), mantido e divulgado pela Caixa Econômica Federal, conforme preconiza a Lei de Diretrizes Orçamentárias para o ano de 2009. Nos casos em que o SINAPI não ofereça os custos unitários de insumos ou serviços, são adotados aqueles disponíveis em tabela de referência formalmente aprovada por órgão ou entidade da administração pública federal, por exemplo: SICRO divulgado pelo DNIT, incorporando-se às composições de custos dessas tabelas, sempre que possível, os custos de insumos constantes do SINAPI. Em caso que não seja possível a obtenção deste custo por nenhuma das formas citadas anteriormente recorre-se a referenciais disponíveis em revistas técnicas especializadas ou no mínimo três propostas de mercado para o fornecimento do insumo ou serviço especificado.(CF nº 16032/DE).

Lei nº 12.017, de 12 de agosto de 2009, inciso XXXI do anexo III das Informações Complementares ao PLOA-2010 - Demonstrativo com a relação dos projetos de grande vulto, conforme definido no art. 10 da Lei nº 11.653, de 7.4.2008 - Lei do PPA 2008/2011, contendo as informações especificadas no formulário:

Identificação da Unidade Orçamentária

Código	Nome
52212	INFRAERO-Empresa Brasileira de Infra-Estrutura Aeroportuária

Identificação do projeto:

Funcional (código)	Descrição da ação/localizador/produto/unidade de medida
0631.10Z4.0035	Construção da Segunda Pista do Aeroporto Internacional de Campinas. Produto: Obra concluída. Unidade de Medida: % de execução física.

Alínea a: Especificação do objeto da etapa ou da obra.

Desapropriação de área e construção da 2ª pista do Aeroporto Internacional Viracopos-Campinas.

Alínea b: Estágio em que se encontra:

Publicado Decreto de desapropriação pela Prefeitura de Campinas em 18/07/2008. Entregue EIA-RIMA à Secretaria do Meio ambiente do Estado de São Paulo em 17/10/2008. Recursos aplicados na desapropriação em 2008: R\$ 64,2 milhões. Audiência pública ambiental em 19/02/2009. Plano Diretor aprovado pela ANAC em 01/04/2009.

Alínea c: Valor do projeto

R\$ 475,89 milhões.

Alínea d: Cronograma físico-financeiro para a conclusão

Realizado até 2008: 62.300.513 (13,09%); **LOA 2009:** 76.210.661 (16,01%);

PLOA 2010: 36.995.392 (7,77) e **após 2010:**(13,09%); **LOA 2009:** 76.210.661 (16,01%); **PLOA 2010:** 36.995.392 (7,77) e **após 2010:** 224.493.434 (63,13%).

Alínea e: Etapas a serem executadas com as dotações consignadas no Projeto de Lei Orçamentária de 2010

Projeto de Construção da Segunda Pista, Desapropriação de Áreas, Assessoria nas Negociações de Reassentamento e Fiscalização do Projeto.

Alínea f: Demonstração de que os custos da obra atendem ao disposto no art. 110 do PLDO 2010.

A metodologia adotada pela INFRAERO para composição do custo global de obras e serviços de engenharia é a obtenção deste valor referencial a partir de custos unitários de insumos ou serviços iguais, ou menores que a mediana de seus correspondentes no Sistema Nacional de Pesquisa de Custos e Índices da Construção Civil (SINAPI), mantido e divulgado pela Caixa Econômica Federal, conforme preconiza a Lei de Diretrizes Orçamentárias para o ano de 2009. Nos casos em que o SINAPI não ofereça os custos unitários de insumos ou serviços, são adotados aqueles disponíveis em tabela de referência formalmente aprovada por órgão ou entidade da administração pública federal, por exemplo: SICRO divulgado pelo DNIT, incorporando-se às composições de custos dessas tabelas, sempre que possível, os custos de insumos constantes do SINAPI. Em caso que não seja possível a obtenção deste custo por nenhuma das formas citadas anteriormente recorre-se a referenciais disponíveis em revistas técnicas especializadas ou no mínimo três propostas de mercado para o fornecimento do insumo ou serviço especificado.(CF nº 16032/DE).

Lei nº 12.017, de 12 de agosto de 2009, inciso XXXI do anexo III das Informações Complementares ao PLOA-2010 - Demonstrativo com a relação dos projetos de **grande vulto**, conforme definido no art. 10 da Lei nº 11.653, de 7.4.2008 - Lei do PPA 2008/2011, contendo as informações especificadas no formulário:

Identificação da Unidade Orçamentária

Código	Nome
52212	INFRAERO-Empresa Brasileira de Infra-Estrutura Aeroportuária

Identificação do projeto:

Funcional (código)	Descrição da ação/localizador/produto/unidade de medida
0631.1P68.0032	Construção do Novo Terminal de Cargas do Aeroporto de Vitória. Produto: Obra concluída. Unidade de Medida: % de execução física.

Alínea a: Especificação do objeto da etapa ou da obra.

Elaboração do projeto básico e construção do novo terminal de cargas do Aeroporto de Vitória.

Alínea b: Estágio em que se encontra:

Assinado contrato para elaboração do projeto básico em 29/08/2008. Início da elaboração do projeto básico em 19/09/2008. Publicado do estudo de impacto de vizinhança e aceite do Instituto Estadual de Meio Ambiente - IEMA em 18/06/2009.

Alínea c: Valor do projeto

R\$ 55 milhões.

Alínea d: Cronograma físico-financeiro para a conclusão

Realizado até 2008: 0,00; **LOA 2009:** 2.000.000 (3,64%); **PLOA 2010:** 25.000.000 (45,45%) e **após 2010:** 10: 28.000.000 (50,91%).

Alínea e: Etapas a serem executadas com as dotações consignadas no Projeto de Lei Orçamentária de 2010

Projeto executivo e construção do novo TECA - Edificação e Pátio.

Alínea f: Demonstração de que os custos da obra atendem ao disposto no art. 110 do PLDO 2010.

A metodologia adotada pela INFRAERO para composição do custo global de obras e serviços de engenharia é a obtenção deste valor referencial a partir de custos unitários de insumos ou serviços iguais, ou menores que a mediana de seus correspondentes no Sistema Nacional de Pesquisa de Custos e Índices da Construção Civil (SINAPI), mantido e divulgado pela Caixa Econômica Federal, conforme preconiza a Lei de Diretrizes Orçamentárias para o ano de 2009. Nos casos em que o SINAPI não ofereça os custos unitários de insumos ou serviços, são adotados aqueles disponíveis em tabela de referência formalmente aprovada por órgão ou entidade da administração pública federal, por exemplo: SICRO divulgado pelo DNIT, incorporando-se às composições de custos dessas tabelas, sempre que possível, os custos de insumos constantes do SINAPI. Em caso que não seja possível a obtenção deste custo por nenhuma das formas citadas anteriormente recorre-se a referenciais disponíveis em revistas técnicas especializadas ou no mínimo três propostas de mercado para o fornecimento do insumo ou serviço especificado.(CF nº 16032/DE).

Lei nº 12.017, de 12 de agosto de 2009, inciso XXXI do anexo III das Informações Complementares ao PLOA-2010 - Demonstrativo com a relação dos projetos de **grande vulto**, conforme definido no art. 10 da Lei nº 11.653, de 7.4.2008 - Lei do PPA 2008/2011, contendo as informações especificadas no formulário:

Identificação da Unidade Orçamentária

Código	Nome
52212	INFRAERO-Empresa Brasileira de Infra-Estrutura Aeroportuária

Identificação do projeto:

Funcional (código)	Descrição da ação/localizador/produto/unidade de medida
0631.1P49.0043	Ampliação da Pista de Pouso/Decolagem do Aeroporto Internacional de Porto Alegre. Produto: Obra concluída. Unidade de Medida: % de execução física.

Alínea a: Especificação do objeto da etapa ou da obra.

Ampliação da pista de pouso e decolagem objetivando permitir a operação de aeronaves cargueiras com destino aos Estados Unidos e Europa.

Alínea b: Estágio em que se encontra:

Projeto executivo concluído em 20/03/2007. Licença prévia: solicitada em 18/06/2007 e emitida em 30/01/2009. EIA-RIMA enviado ao Órgão Ambiental em 18/08/2007 - concluído em 18/08/2008. audiência pública em 15/02/2009. Obtidos R\$ 90 milhões do Ministério das Cidades para desapropriação da Vila Dique. O Estado do Rio Grande do Sul alega estar buscando recursos para continuar a desapropriação. A não remoção das famílias da Vila Dique e Vila Nazaré e a não desapropriação do Jardim Floresta dentro dos prazos estipulados impactarão na data de início das obras, na homologação da PPD e na licitação das obras.

Alínea c: Valor do projeto

R\$ 122 milhões.

Alínea d: Cronograma físico-financeiro para a conclusão

LOA 2009: 3.000.000(2,46%); PLOA 2010: 18.206.698 (14,92%) e após 2010: 100.793.302 (82,62%).

Alínea e: Etapas a serem executadas com as dotações consignadas no Projeto de Lei Orçamentária de 2010

Ampliação da pista de pouso de decolagem: licitação e início das obras e fiscalização das obras de ampliação da pista de pouso/decolagem.

Alínea f: Demonstração de que os custos da obra atendem ao disposto no art. 110 do PLDO 2010.

A metodologia adotada pela INFRAERO para composição do custo global de obras e serviços de engenharia é a obtenção deste valor referencial a partir de custos unitários de insumos ou serviços iguais, ou menores que a mediana de seus correspondentes no Sistema Nacional de Pesquisa de Custos e Índices da Construção Civil (SINAPI), mantido e divulgado pela Caixa Econômica Federal, conforme preconiza a Lei de Diretrizes Orçamentárias para o ano de 2009. Nos casos em que o SINAPI não ofereça os custos unitários de insumos ou serviços, são adotados aqueles disponíveis em tabela de referência formalmente aprovada por órgão ou entidade da administração pública federal, por exemplo: SICRO divulgado pelo DNIT, incorporando-se às composições de custos dessas tabelas, sempre que possível, os custos de insumos constantes do SINAPI. Em caso que não seja possível a obtenção deste custo por nenhuma das formas citadas anteriormente recorre-se a referenciais disponíveis em revistas técnicas especializadas ou no mínimo três propostas de mercado para o fornecimento do insumo ou serviço especificado.(CF nº 16032/DE).

Lei nº 12.017, de 12 de agosto de 2009, inciso XXXI do anexo III das Informações Complementares ao PLOA-2010 - Demonstrativo com a relação dos projetos de grande vulto, conforme definido no art. 10 da Lei nº 11.653, de 7.4.2008 - Lei do PPA 2008/2011, contendo as informações especificadas no formulário:

Identificação da Unidade Orçamentária

Código	Nome
52212	INFRAERO-Empresa Brasileira de Infra-Estrutura Aeroportuária

Identificação do projeto:

Funcional (código)	Descritor da ação/localizador/produto/unidade de medida
0631.1000.0035	Recuperação e Reforço Estrutural dos Sistemas de Pistas do Aeroporto Internacional de Campinas. Produto: Obra concluída. Unidade de Medida: % de execução física.

Alínea a: Especificação do objeto da etapa ou da obra.

Fresagem da camada superior, recomposição das bases, implantação de elementos de drenagem superficial e profunda, adequação do terreno adjacente à sustentabilidade de aeronaves em caso de saída da pista e adequação da sinalização horizontal luminosa.

Alínea b: Estágio em que se encontra:

Concluído o projeto básico em 20/03/2009. Executados 57,42% do projeto executivo em 04/05/2009.

Alínea c: Valor do projeto

R\$ 40 milhões.

Alínea d: Cronograma físico-financeiro para a conclusão

Realizado até 2008: 261.400 (0,65%), **LOA 2009:** 2.095.997 (5,24%), **PLOA 2010:** 1.342.929 (3,36%) e **após 2010:** 36.299.674 (90,75%)

Alínea e: Etapas a serem executadas com as dotações consignadas no Projeto de Lei Orçamentária de 2010

Fiscalização do projeto das obras de melhorias e adequações do sistema de pistas e pátios.

Alínea f: Demonstração de que os custos da obra atendem ao disposto no art. 110 do PLDO 2010.

A metodologia adotada pela INFRAERO para composição do custo global de obras e serviços de engenharia é a obtenção deste valor referencial a partir de custos unitários de insumos ou serviços iguais, ou menores que a mediana de seus correspondentes no Sistema Nacional de Pesquisa de Custos e Índices da Construção Civil (SINAPI), mantido e divulgado pela Caixa Econômica Federal, conforme preconiza a Lei de Diretrizes Orçamentárias para o ano de 2009. Nos casos em que o SINAPI não ofereça os custos unitários de insumos ou serviços, são adotados aqueles disponíveis em tabela de referência formalmente aprovada por órgão ou entidade da administração pública federal, por exemplo: SICRO divulgado pelo DNIT, incorporando-se às composições de custos dessas tabelas, sempre que possível, os custos de insumos constantes do SINAPI. Em caso que não seja possível a obtenção deste custo por nenhuma das formas citadas anteriormente recorre-se a referenciais disponíveis em revistas técnicas especializadas ou no mínimo três propostas de mercado para o fornecimento do insumo ou serviço especificado.(CF nº 16032/DE).

Lei nº 12.017, de 12 de agosto de 2009, inciso XXXI do anexo III das Informações Complementares ao PLOA-2010 - Demonstrativo com a relação dos projetos de grande vulto, conforme definido no art. 10 da Lei nº 11.653, de 7.4.2008 - Lei do PPA 2008/2011, contendo as informações especificadas no formulário:

Identificação da Unidade Orçamentária

Código	Nome
52212	INFRAERO-Empresa Brasileira de Infra-Estrutura Aeroportuária

Identificação do projeto:

Funcional (código)	Descritor da ação/localizador/produto/unidade de medida
0631.1M33.0043	Construção do Complexo Logístico do Aeroporto Internacional de Porto Alegre. Produto: Obra concluída. Unidade de Medida: % de execução física.

Alínea a: Especificação do objeto da etapa ou da obra.

Construção de Terminal de Carga Aérea, com edifício administrativo, Central de Utilidades, Galpões de Cargas de Exportação e Importação, Depósito de Cargas Restritivas e Estacionamento Remoto de Caminhões.

Alínea b: Estágio em que se encontra:

Projeto executivo - concluído em 27/12/2007. Publicado edital da licitação da obra em 28/04/2008. Licitação suspensa para atendimento de recomendações do TCU.

Alínea c: Valor do projeto

R\$ 115,43 milhões.

Alínea d: Cronograma físico-financeiro para a conclusão

LOA 2009: 7.165.000 (6,21%); **PLOA 2010:** 47.343.481 (86,58%) e **após 2010:** LOA 2010: 47.343.481 (86,58%) e após 2010: 60.921.519 (52,78%)

Alínea e: Etapas a serem executadas com as dotações consignadas no Projeto de Lei Orçamentária de 2010

Construção do complexo logístico e fiscalização das obras de construção do novo TECA.

Alínea f: Demonstração de que os custos da obra atendem ao disposto no art. 110 do PLDO 2010.

A metodologia adotada pela INFRAERO para composição do custo global de obras e serviços de engenharia é a obtenção deste valor referencial a partir de custos unitários de insumos ou serviços iguais, ou menores que a mediana de seus correspondentes no Sistema Nacional de Pesquisa de Custos e Índices da Construção Civil (SINAPI), mantido e divulgado pela Caixa Econômica Federal, conforme preconiza a Lei de Diretrizes Orçamentárias para o ano de 2009. Nos casos em que o SINAPI não ofereça os custos unitários de insumos ou serviços, são adotados aqueles disponíveis em tabela de referência formalmente aprovada por órgão ou entidade da administração pública federal, por exemplo: SICRO divulgado pelo DNIT, incorporando-se às composições de custos dessas tabelas, sempre que possível, os custos de insumos constantes do SINAPI. Em caso que não seja possível a obtenção deste custo por nenhuma das formas citadas anteriormente recorre-se a referenciais disponíveis em revistas técnicas especializadas ou no mínimo três propostas de mercado para o fornecimento do insumo ou serviço especificado.(CF nº 16032/DE).

Lei nº 12.017, de 12 de agosto de 2009, inciso XXXI do anexo III das Informações Complementares ao PLOA-2010 - Demonstrativo com a relação dos projetos de grande vulto, conforme definido no art. 10 da Lei nº 11.653, de 7.4.2008 - Lei do PPA 2008/2011, contendo as informações especificadas no formulário:

Identificação da Unidade Orçamentária

Código	Nome
52212	INFRAERO-Empresa Brasileira de Infra-Estrutura Aeroportuária

Identificação do projeto:

Funcional (código)	Descrição da ação/localizador/produto/unidade de medida
0631.1M32.0033	Recuperação do Sistema de Pistas e Pátios do Aeroporto Internacional do Galeão. Produto: Obra concluída. Unidade de Medida: % de execução física.

Alínea a: Especificação do objeto da etapa ou da obra.

Recuperação e revitalização da infra-estrutura do sistema de pistas e pátios do Aeroporto Internacional do Galeão.

Alínea b: Estágio em que se encontra:

1ª Fase: Reforma da pista 10/28 - Concluída em 03/06/2008. 2ª Fase: Reforma das pistas de táxi e pátio - executados 40% da obra em 03/07/2009. 3ª Fase:

Alínea c: Valor do projeto

R\$ 70 milhões.

Alínea d: Cronograma físico-financeiro para a conclusão

Realizado até 2008: 15.002.987 (21,43%); LOA 2009: 39.607.091 (56,58%) e PLOA 2010: : 39.607.091 (56,58%) e PLOA 2010: 43.000.000 (61,42%)

Obs.: O valor alocado na LOA 2009 será reavaliado na revisão quantitativa, e se necessário, após avaliação do Realizado do ano corrente revisaremos o valor proposto no PLOA 2010. De modo que, o cronograma se ajuste ao custo total da obra.

Alínea e: Etapas a serem executadas com as dotações consignadas no Projeto de Lei Orçamentária de 2010

Adequação das intersecções dos sistemas de pistas (fillet's) e obras de adequação das TWY'S EE, L1, L2 e L3.

Alínea f: Demonstração de que os custos da obra atendem ao disposto no art. 110 do PLDO 2010.

A metodologia adotada pela INFRAERO para composição do custo global de obras e serviços de engenharia é a obtenção deste valor referencial a partir de custos unitários de insumos ou serviços iguais, ou menores que a mediana de seus correspondentes no Sistema Nacional de Pesquisa de Custos e Índices da Construção Civil (SINAPI), mantido e divulgado pela Caixa Econômica Federal, conforme preconiza a Lei de Diretrizes Orçamentárias para o ano de 2009. Nos casos em que o SINAPI não ofereça os custos unitários de insumos ou serviços, são adotados aqueles disponíveis em tabela de referência formalmente aprovada por órgão ou entidade da administração pública federal, por exemplo: SICRO divulgado pelo DNIT, incorporando-se às composições de custos dessas tabelas, sempre que possível, os custos de insumos constantes do SINAPI. Em caso que não seja possível a obtenção deste custo por nenhuma das formas citadas anteriormente recorre-se a referenciais disponíveis em revistas técnicas especializadas ou no mínimo três propostas de mercado para o fornecimento do insumo ou serviço especificado.(CF nº 16032/DE).

Lei nº 12.017, de 12 de agosto de 2009, inciso XXXI do anexo III das Informações Complementares ao PLOA-2010 - Demonstrativo com a relação dos projetos de grande vulto, conforme definido no art. 10 da Lei nº 11.653, de 7.4.2008 - Lei do PPA 2008/2011, contendo as informações especificadas no formulário:

Identificação da Unidade Orçamentária

Código	Nome
52212	INFRAERO-Empresa Brasileira de Infra-Estrutura Aeroportuária

Identificação do projeto:

Funcional (código)	Descrição da ação/localizador/produto/unidade de medida
0631.1M31.0035	Construção do Terminal de Passageiros, de Pátio de Aeronaves e Acesso Viário no Aeroporto Internacional de Guarulhos. Produto: Obra Concluída. Unidade de Medida: % de execução física.

Alínea a: Especificação do objeto da etapa ou da obra.

Construção de Terminal de Passageiros 3, Pátio de Aeronaves, edifício garagem, Acesso Viário e consultoria técnica e apoio à fiscalização das obras.

Alínea b: Estágio em que se encontra:

1º lote - projeto executivo completo do TPS3, pátio de aeronaves, edifício garagem e acesso viário - publicado edital para licitação internacional em 09/06/2009.

Alínea c: Valor do projeto

R\$ 1.010 milhões

Alínea d: Cronograma físico-financeiro para a conclusão

Realizado até 2008: 1.719.993 (0,17%); **LOA 2009:** 7.585.641 (0,75%); **PLOA 2010:** 33.879.228 (3,35%) e **após 2010:** 966.815.138 (95,73%)

Alínea e: Etapas a serem executadas com as dotações consignadas no Projeto de Lei Orçamentária de 2010

Contratação do TPS-3, pátio de aeronaves, edifício garagem e acesso viário do TPS, fiscalização da elaboração dos projetos e das obras de construção do TPS-3, pátio de aeronaves e edifício garagem do SBGR e estudos ambientais, medidas mitigadoras compensatórias e planos básicos ambientais decorrentes do licenciamento.

Alínea f: Demonstração de que os custos da obra atendem ao disposto no art. 110 do PLDO 2010.

A metodologia adotada pela INFRAERO para composição do custo global de obras e serviços de engenharia é a obtenção deste valor referencial a partir de custos unitários de insumos ou serviços iguais, ou menores que a mediana de seus correspondentes no Sistema Nacional de Pesquisa de Custos e Índices da Construção Civil (SINAPI), mantido e divulgado pela Caixa Econômica Federal, conforme preconiza a Lei de Diretrizes Orçamentárias para o ano de 2009. Nos casos em que o SINAPI não ofereça os custos unitários de insumos ou serviços, são adotados aqueles disponíveis em tabela de referência formalmente aprovada por órgão ou entidade da administração pública federal, por exemplo: SICRO divulgado pelo DNIT, incorporando-se às composições de custos dessas tabelas, sempre que possível, os custos de insumos constantes do SINAPI. Em caso que não seja possível a obtenção deste custo por nenhuma das formas citadas anteriormente recorre-se a referenciais disponíveis em revistas técnicas especializadas ou no mínimo três propostas de mercado para o fornecimento do insumo ou serviço especificado.(CF nº 16032/DE).

Lei nº 12.017, de 12 de agosto de 2009, inciso XXXI do anexo III das Informações Complementares ao PLOA-2010 - Demonstrativo com a relação dos projetos de grande vulto, conforme definido no art. 10 da Lei nº 11.653, de 7.4.2008 - Lei do PPA 2008/2011, contendo as informações especificadas no formulário:

Identificação da Unidade Orçamentária

Código	Nome
52212	INFRAERO-Empresa Brasileira de Infra-Estrutura Aeroportuária

Identificação do projeto:

Funcional (código)	Descritor da ação/localizador/produto/unidade de medida
0631.1J99.0035	Adequação e Ampliação do Sistema de Pistas e Pátios do Aeroporto Internacional de Guarulhos. Produto: Obra Concluída. Unidade de Medida: % de execução física.

Alínea a: Especificação do objeto da etapa ou da obra.

Implantação, adequação, ampliação e revitalização do sistema de pátios e pistas, recuperação e revitalização do sistema de macrodrenagem existente, implantação do sistema separador de água/óleo do sistema de macrodrenagem e revitalização do sistema viário.

Alínea b: Estágio em que se encontra:

Executados 51% da obra até 20/03/2008. Obra paralisada desde 21/03/2008. Empreendimento consta do Anexo VI da LOA 2009 com indicação de Irregularidade Grave com Paralisação.

Alínea c: Valor do projeto

R\$ 370,52 milhões.

Alínea d: Cronograma físico-financeiro para a conclusão

Realizado até 2008: 101.464.804 (27,38%); LOA 2009: 53.262.665 (14,38%);

PLOA 2010: 120.446.563 (32,51%) e **após 2010:**(27,38%); LOA 2009: 53.262.665 (14,38%); PLOA 2010: 120.446.563 (32,51%) e após 2010: 95.345.968 (25,73%).

Alínea e: Etapas a serem executadas com as dotações consignadas no Projeto de Lei Orçamentária de 2010

Implantação, adequação, ampliação e revitalização do sistema de pátios e pistas e recuperação e revitalização do sistema de macrodrenagem existente, de implantação do sistema separador de água e óleo do sistema de macrodrenagem incluindo obra e fiscalização.

Alínea f: Demonstração de que os custos da obra atendem ao disposto no art. 110 do PLDO 2010.

A metodologia adotada pela INFRAERO para composição do custo global de obras e serviços de engenharia é a obtenção deste valor referencial a partir de custos unitários de insumos ou serviços iguais, ou menores que a mediana de seus correspondentes no Sistema Nacional de Pesquisa de Custos e Índices da Construção Civil (SINAPI), mantido e divulgado pela Caixa Econômica Federal, conforme preconiza a Lei de Diretrizes Orçamentárias para o ano de 2009. Nos casos em que o SINAPI não ofereça os custos unitários de insumos ou serviços, são adotados aqueles disponíveis em tabela de referência formalmente aprovada por órgão ou entidade da administração pública federal, por exemplo: SICRO divulgado pelo DNIT, incorporando-se às composições de custos dessas tabelas, sempre que possível, os custos de insumos constantes do SINAPI. Em caso que não seja possível a obtenção deste custo por nenhuma das formas citadas anteriormente recorre-se a referenciais disponíveis em revistas técnicas especializadas ou no mínimo três propostas de mercado para o fornecimento do insumo ou serviço especificado.(CF nº 16032/DE).

Lei nº 12.017, de 12 de agosto de 2009, inciso XXXI do anexo III das Informações Complementares ao PLOA-2010 - Demonstrativo com a relação dos projetos de grande vulto, conforme definido no art. 10 da Lei nº 11.653, de 7.4.2008 - Lei do PPA 2008/2011, contendo as informações especificadas no formulário:

Identificação da Unidade Orçamentária

Código	Nome
52212	INFRAERO-Empresa Brasileira de Infra-Estrutura Aeroportuária

Identificação do projeto:

Funcional (código)	Descrição da ação/localizador/produto/unidade de medida
0631.1J98.0051	Complementação da Reforma e Ampliação do Terminal de Passageiros da Aeroporto Internacional de Cuiabá. Produto: obra concluída. Unidade de Medida: % de execução física.

Alínea a: Especificação do objeto da etapa ou da obra.

Complementação da reforma do terminal de passageiros.

Alínea b: Estágio em que se encontra:

Auditoria Interna da Infraero em 27/02/2009 apontou irregularidades na licitação das obras civis, o que levou a sua revogação em 12/05/2009. Infraero negou provimento ao recurso administrativo mantendo a decisão da revogação em 14/05/2009.

Alínea c: Valor do projeto

R\$ 30,90 milhões.

Alínea d: Cronograma físico-financeiro para a conclusão

Realizado até 2008: 18.408.890 (59,58%); **LOA 2009:** 13.936.596 (45,10%); **PLOA 2010:** 1.519.171 (4,92%).

Obs.: O valor alocado na LOA 2009 será reavaliado na revisão quantitativa, e se necessário, após avaliação do Realizado do ano corrente revisaremos o valor proposto no PLOA 2010. De modo que, o cronograma se ajuste ao custo total da obra.

Alínea e: Etapas a serem executadas com as dotações consignadas no Projeto de Lei Orçamentária de 2010

Elaboração e fiscalização dos projetos das obras de reforma e ampliação do TPS.

Alínea f: Demonstração de que os custos da obra atendem ao disposto no art. 110 do PLDO 2010.

A metodologia adotada pela INFRAERO para composição do custo global de obras e serviços de engenharia é a obtenção deste valor referencial a partir de custos unitários de insumos ou serviços iguais, ou menores que a mediana de seus correspondentes no Sistema Nacional de Pesquisa de Custos e Índices da Construção Civil (SINAPI), mantido e divulgado pela Caixa Econômica Federal, conforme preconiza a Lei de Diretrizes Orçamentárias para o ano de 2009. Nos casos em que o SINAPI não ofereça os custos unitários de insumos ou serviços, são adotados aqueles disponíveis em tabela de referência formalmente aprovada por órgão ou entidade da administração pública federal, por exemplo: SICRO divulgado pelo DNIT, incorporando-se às composições de custos dessas tabelas, sempre que possível, os custos de insumos constantes do SINAPI. Em caso que não seja possível a obtenção deste custo por nenhuma das formas citadas anteriormente recorre-se a referenciais disponíveis em revistas técnicas especializadas ou no mínimo três propostas de mercado para o fornecimento do insumo ou serviço especificado.(CF nº 16032/DE).

Lei nº 12.017, de 12 de agosto de 2009, inciso XXXI do anexo III das Informações Complementares ao PLOA-2010 - Demonstrativo com a relação dos projetos de grande vulto, conforme definido no art. 10 da Lei nº 11.653, de 7.4.2008 - Lei do PPA 2008/2011, contendo as informações especificadas no formulário:

Identificação da Unidade Orçamentária

Código	Nome
52212	INFRAERO-Empresa Brasileira de Infra-Estrutura Aeroportuária

Identificação do projeto:

Funcional (código)	Descritor da ação/localizador/produto/unidade de medida
0631.1J95.0032	Construção do Terminal de Passageiros, de Torre de Controle e de sistema de Pista do Aeroporto de Vitória.

Alínea a: Especificação do objeto da etapa ou da obra.

Ampliação do sistema de pistas e pátios, infra-estrutura, macro drenagem e obras complementares, consultoria técnica e apoio à fiscalização das obras e estudos ambientais. Implantação da pista de táxi "a" até a cabeceira 15, implantação de nova pista de taxiamento.

Alínea b: Estágio em que se encontra:

Executados 37% da obra até 28/07/2008, compreendendo a conclusão das fundações e estruturas da Torre de controle, Grupamento de Navegação Aérea e Edifício do Corpo de Bombeiros e das Estacas do TPS. Obra paralisada desde 30/07/2008. Empreendimento consta do Anexo VI da LOA 2009 com indicação de Irregularidade Grave com Paralisação.

Alínea c: Valor do projeto

R\$ 379,90 milhões.

Alínea d: Cronograma físico-financeiro para a conclusão

Realizado até 2008: 83.883.919 (22,08%); LOA 2009: 6.665.080 (1,75%); PLOA 2010: 82.415.914 (21,69%) e após 2010: **OS 2010: 206.935.087 (54,48%)**

Alínea e: Etapas a serem executadas com as dotações consignadas no Projeto de Lei Orçamentária de 2010

Complementação do projeto executivo de infra-estrutura e do TPS e edificações complementares, serviços técnicos ambientais para as obras de ampliação, construção dos novos TPS, TWR, CUT e Sistema de Pista 01-19 e contratação de serviços de consultoria técnica e apoio à fiscalização da elaboração de projetos, de orçamento e da execução das obras e serviços de engenharia incluindo fiscalização, projeto e obra.

Alínea f: Demonstração de que os custos da obra atendem ao disposto no art. 110 do PLDO 2010.

A metodologia adotada pela INFRAERO para composição do custo global de obras e serviços de engenharia é a obtenção deste valor referencial a partir de custos unitários de insumos ou serviços iguais, ou menores que a mediana de seus correspondentes no Sistema Nacional de Pesquisa de Custos e Índices da Construção Civil (SINAPI), mantido e divulgado pela Caixa Econômica Federal, conforme preconiza a Lei de Diretrizes Orçamentárias para o ano de 2009. Nos casos em que o SINAPI não ofereça os custos unitários de insumos ou serviços, são adotados aqueles disponíveis em tabela de referência formalmente aprovada por órgão ou entidade da administração pública federal, por exemplo: SICRO divulgado pelo DNIT, incorporando-se às composições de custos dessas tabelas, sempre que possível, os custos de insumos constantes do SINAPI. Em caso que não seja possível a obtenção deste custo por nenhuma das formas citadas anteriormente recorre-se a referenciais disponíveis em revistas técnicas especializadas ou no mínimo três propostas de mercado para o fornecimento do insumo ou serviço especificado.(CF nº 16032/DE).

Lei nº 12.017, de 12 de agosto de 2009, inciso XXXI do anexo III das Informações Complementares ao PLOA-2010 - Demonstrativo com a relação dos projetos de grande vulto, conforme definido no art. 10 da Lei nº 11.653, de 7.4.2008 - Lei do PPA 2008/2011, contendo as informações especificadas no formulário:

Identificação da Unidade Orçamentária

Código	Nome
52212	INFRAERO-Empresa Brasileira de Infra-Estrutura Aeroportuária

Identificação do projeto:

Funcional (código)	Descrição da ação/localizador/produto/unidade de medida
0631.1J93.0041	Ampliação dos Sistemas de Pistas e Pátios e de Macrodrenagem do aeroporto Internacional de Curitiba. Produto: obra concluída. Unidade de Medida: % de execução física.

Alínea a: Especificação do objeto da etapa ou da obra.

Ampliação do sistema de pistas e pátios, infra-estrutura, macro drenagem e obras complementares, consultoria técnica e apoio à fiscalização das obras e estudos ambientais. Implantação da pista de táxi "a" até a cabeceira 15, implantação de nova pista de taxiamento.

Alínea b: Estágio em que se encontra:

Publicado no DOU, edital de licitação para elaboração do projeto executivos, em 04/02/2009. assinatura do contrato em 18/06/2009 republicado no DOU em 30/06/2009. Assinada a Ordem de Serviço em 02/07/2009.

Alínea c: Valor do projeto

R\$ 30 milhões

Alínea d: Cronograma físico-financeiro para a conclusão

Realizado até 2008: 10167 (0,03%); **LOA 2009:** 3.016.084 (10,05%); **PLOA 2010:** 20.918.252 (69,74%) e **após 2010:** 918.252 (69,74%) e após 2010: 6.055.497 (20,18%).

Alínea e: Etapas a serem executadas com as dotações consignadas no Projeto de Lei Orçamentária de 2010

Projeto, licitação e início da obra. Contratação dos serviços de consultoria técnica e apoio à fiscalização da elaboração de projetos, orçamentos e da execução das obras e serviços de engenharia.

Alínea f: Demonstração de que os custos da obra atendem ao disposto no art. 110 do PLDO 2010.

A metodologia adotada pela INFRAERO para composição do custo global de obras e serviços de engenharia é a obtenção deste valor referencial a partir de custos unitários de insumos ou serviços iguais, ou menores que a mediana de seus correspondentes no Sistema Nacional de Pesquisa de Custos e Índices da Construção Civil (SINAPI), mantido e divulgado pela Caixa Econômica Federal, conforme preconiza a Lei de Diretrizes Orçamentárias para o ano de 2009. Nos casos em que o SINAPI não ofereça os custos unitários de insumos ou serviços, são adotados aqueles disponíveis em tabela de referência formalmente aprovada por órgão ou entidade da administração pública federal, por exemplo: SICRO divulgado pelo DNIT, incorporando-se às composições de custos dessas tabelas, sempre que possível, os custos de insumos constantes do SINAPI. Em caso que não seja possível a obtenção deste custo por nenhuma das formas citadas anteriormente recorre-se a referenciais disponíveis em revistas técnicas especializadas ou no mínimo três propostas de mercado para o fornecimento do insumo ou serviço especificado.(CF nº 16032/DE).

Lei nº 12.017, de 12 de agosto de 2009, inciso XXXI do anexo III das Informações Complementares ao PLOA-2010 - Demonstrativo com a relação dos projetos de grande vulto, conforme definido no art. 10 da Lei nº 11.653, de 7.4.2008 - Lei do PPA 2008/2011, contendo as informações especificadas no formulário:

Identificação da Unidade Orçamentária

Código	Nome
52212	INFRAERO-Empresa Brasileira de Infra-Estrutura Aeroportuária

Identificação do projeto:

Funcional (código)	Descrição da ação/localizador/produto/unidade de medida
0631.1F59.0053	Construção da 2ª Pista de Pouso e do Satélite Sul do Aeroporto Internacional de Brasília. Produto: Obra concluída. Unidade de Medida: Percentual de Execução Física.

Alínea a: Especificação do objeto da etapa ou da obra.

Execução das obras e serviços de engenharia para construção da 2ª pista de pouso e do satélite sul e conector do Aeroporto Internacional de Brasília.

Alínea b: Estágio em que se encontra:

Executados 20% em 02/07/2009.

Alínea c: Valor do projeto

R\$ 149 milhões.

Alínea d: Cronograma físico-financeiro para a conclusão

Realizado até 2008: 5.775.229 (3,88%); **LOA 2009:** 7.725.000 (38,32%); **PLOA 2010:** 7.500.000 (5,03%) e **após 2010: 127.999.771 (85,91%)**

Alínea e: Etapas a serem executadas com as dotações consignadas no Projeto de Lei Orçamentária de 2010

Construção do novo complexo terminal: licitação e início da obra. Fiscalização da elaboração dos projetos e da execução das obras. Elaboração do projeto - infra-estrutura e projeto TPS.

Alínea f: Demonstração de que os custos da obra atendem ao disposto no art. 110 do PLDO 2010.

A metodologia adotada pela INFRAERO para composição do custo global de obras e serviços de engenharia é a obtenção deste valor referencial a partir de custos unitários de insumos ou serviços iguais, ou menores que a mediana de seus correspondentes no Sistema Nacional de Pesquisa de Custos e Índices da Construção Civil (SINAPI), mantido e divulgado pela Caixa Econômica Federal, conforme preconiza a Lei de Diretrizes Orçamentárias para o ano de 2009. Nos casos em que o SINAPI não ofereça os custos unitários de insumos ou serviços, são adotados aqueles disponíveis em tabela de referência formalmente aprovada por órgão ou entidade da administração pública federal, por exemplo: SICRO divulgado pelo DNIT, incorporando-se às composições de custos dessas tabelas, sempre que possível, os custos de insumos constantes do SINAPI. Em caso que não seja possível a obtenção deste custo por nenhuma das formas citadas anteriormente recorre-se a referenciais disponíveis em revistas técnicas especializadas ou no mínimo três propostas de mercado para o fornecimento do insumo ou serviço especificado.(CF nº 16032/DE).

Lei nº 12.017, de 12 de agosto de 2009, inciso XXXI do anexo III das Informações Complementares ao PLOA-2010 - Demonstrativo com a relação dos projetos de grande vulto, conforme definido no art. 10 da Lei nº 11.653, de 7.4.2008 - Lei do PPA 2008/2011, contendo as informações especificadas no formulário:

Identificação da Unidade Orçamentária

Código	Nome
52212	INFRAERO-Empresa Brasileira de Infra-Estrutura Aeroportuária

Identificação do projeto:

Funcional (código)	Descritor da ação/localizador/produto/unidade de medida
0631.1F56.0042	Construção do Terminal de Passageiros, de Sistema de Pistas e Pátios, de Estacionamento de Veículos e Acesso Viário no Aeroporto Internacional de Florianópolis.

Alínea a: Especificação do objeto da etapa ou da obra.

Elaboração dos projetos e construção do novo terminal de passageiros, pátio de aeronaves, pista de táxi, estacionamento, acesso viário e edificações complementares, consultoria técnica e apoio à fiscalização das obras e estudos ambientais.

Alínea b: Estágio em que se encontra:

Publicado edital de projeto executivo de infra-estrutura de pistas, do TPS e do sistema viário em 17/11/2008. Publicado edital de investigação de jazidas em 11/02/2009. Pregão realizado em 26/02/2009. Assinado contrato em 15/04/2009. Iniciado em 01/07/2009. Publicado edital de elaboração de projeto executivo do TPS em 10/06/2009.

Alínea c: Valor do projeto

R\$ 295 milhões.

Alínea d: Cronograma físico-financeiro para a conclusão

Realizado até 2009: 896.418 (0,30%); **LOA 2009:** 5.894.813 (2%); **PLOA 2010:** 17.342.978 (5,88%) e **após 2010:** pós 2010: 270.865.791 (91,82%)

Alínea e: Etapas a serem executadas com as dotações consignadas no Projeto de Lei Orçamentária de 2010

Construção do novo complexo Terminal - licitação e início da obra. Elaboração e fiscalização dos projetos e da execução das obras.

Alínea f: Demonstração de que os custos da obra atendem ao disposto no art. 110 do PLDO 2010.

A metodologia adotada pela INFRAERO para composição do custo global de obras e serviços de engenharia é a obtenção deste valor referencial a partir de custos unitários de insumos ou serviços iguais, ou menores que a mediana de seus correspondentes no Sistema Nacional de Pesquisa de Custos e Índices da Construção Civil (SINAPI), mantido e divulgado pela Caixa Econômica Federal, conforme preconiza a Lei de Diretrizes Orçamentárias para o ano de 2009. Nos casos em que o SINAPI não ofereça os custos unitários de insumos ou serviços, são adotados aqueles disponíveis em tabela de referência formalmente aprovada por órgão ou entidade da administração pública federal, por exemplo: SICRO divulgado pelo DNIT, incorporando-se às composições de custos dessas tabelas, sempre que possível, os custos de insumos constantes do SINAPI. Em caso que não seja possível a obtenção deste custo por nenhuma das formas citadas anteriormente recorre-se a referenciais disponíveis em revistas técnicas especializadas ou no mínimo três propostas de mercado para o fornecimento do insumo ou serviço especificado.(CF nº 16032/DE).

Lei nº 12.017, de 12 de agosto de 2009, inciso XXXI do anexo III das Informações Complementares ao PLOA-2010 - Demonstrativo com a relação dos projetos de grande vulto, conforme definido no art. 10 da Lei nº 11.653, de 7.4.2008 - Lei do PPA 2008/2011, contendo as informações especificadas no formulário:

Identificação da Unidade Orçamentária

Código	Nome
52212	INFRAERO-Empresa Brasileira de Infra-Estrutura Aeroportuária

Identificação do projeto:

Funcional (código)	Descrição da ação/localizador/produto/unidade de medida
0631.1F55.0024	Execução de Terraplanagem, Pavimentação, Drenagem, Sinalização Horizontal e de Obras de Infra-estrutura de sistemas de Auxílio e Proteção ao Voo do novo Complexo Aeroportuário em São Gonçalo do Amarante.

Alínea a: Especificação do objeto da etapa ou da obra.

Execução do desmatamento, terraplanagem, pavimentação, drenagem, proteção vegetal, sinalização horizontal e infra-estrutura dos sistemas de auxílio e proteção ao voo e consultoria técnica e apoio à fiscalização das obras no novo Aeroporto Internacional de São Gonçalo do Amarante.

Alínea b: Estágio em que se encontra:

Executados 3000m de terraplanagem da pista de pouso/decolagem em 27/05/2008, 2250m de terraplanagem das pistas de taxi amento em 30/10/2008 e 2010m de pavimentação da pista de pouso e decolagem em 18/05/2009. Plano diretor do aeroporto aprovado pela Ana em 22/07/2008. Concluída licitação do estudo de viabilidade EVTE do TPS em 30/11/2008. Assinado novo convênio com o BEC. Executados 34,78% em 30/04/2009.

Alínea c: Valor do projeto

R\$ 114,85 milhões.

Alínea d: Cronograma físico-financeiro para a conclusão

Realizado até 2008: 51.113.850 (44,50%); LOA 2009: 56.943.316 (49,58%); PLOA 2010: 22.700.000 (19,76%).

Obs.: O valor alocado na LOA 2009 será reavaliado na revisão quantitativa, e se necessário, após avaliação do Realizado do ano corrente revisaremos o valor proposto no PLOA 2010. De modo que, o cronograma se ajuste ao custo total da obra.

Alínea e: Etapas a serem executadas com as dotações consignadas no Projeto de Lei Orçamentária de 2010

Novo convênio para a execução de obras e serviços de engenharia para implantação do novo complexo aeroportuário e consultoria técnica e apoio a fiscalização da elaboração de projetos, de orçamentos e da execução das obras

Alínea f: Demonstração de que os custos da obra atendem ao disposto no art. 110 do PLDO 2010.

A metodologia adotada pela INFRAERO para composição do custo global de obras e serviços de engenharia é a obtenção deste valor referencial a partir de custos unitários de insumos ou serviços iguais, ou menores que a mediana de seus correspondentes no Sistema Nacional de Pesquisa de Custos e Índices da Construção Civil (SINAPI), mantido e divulgado pela Caixa Econômica Federal, conforme preconiza a Lei de Diretrizes Orçamentárias para o ano de 2009. Nos casos em que o SINAPI não ofereça os custos unitários de insumos ou serviços, são adotados aqueles disponíveis em tabela de referência formalmente aprovada por órgão ou entidade da administração pública federal, por exemplo: SICRO divulgado pelo DNIT, incorporando-se às composições de custos dessas tabelas, sempre que possível, os custos de insumos constantes do SINAPI. Em caso que não seja possível a obtenção deste custo por nenhuma das formas citadas anteriormente recorre-se a referenciais disponíveis em revistas técnicas especializadas ou no mínimo três propostas de mercado para o fornecimento do insumo ou serviço especificado.(CF nº 16032/DE).

Lei nº 12.017, de 12 de agosto de 2009, inciso XXXI do anexo III das Informações Complementares ao PLOA-2010 - Demonstrativo com a relação dos projetos de **grande vulto**, conforme definido no art. 10 da Lei nº 11.653, de 7.4.2008 - Lei do PPA 2008/2011, contendo as informações especificadas no formulário:

Identificação da Unidade Orçamentária

Código	Nome
52212	INFRAERO-Empresa Brasileira de Infra-Estrutura Aeroportuária

Identificação do projeto:

Funcional (código)	Descritor da ação/localizador/produto/unidade de medida
0631.1F54.0033	Reforma e Ampliação do Terminal de Passageiros e do Sistema de Pistas e Pátios do Aeroporto Santos Dumont (R.J). Produto: Obra Concluída. Unidade de Medida: Percentual de Execução Física

Alínea a: Especificação do objeto da etapa ou da obra.

Execução das obras e serviços de engenharia de reforma e ampliação do terminal de passageiros do sistema de pistas e pátios, de obras complementares e da elaboração dos projetos executivos, aquisição de mobiliário e construção do novo alimentador de energia elétrica no Aeroporto Internacional Santos Dumont.

Alínea b: Estágio em que se encontra:

Execução das Obras Complementares. Projeto Executivo: concluído em 18/09/2008.

Alínea c: Valor do projeto

R\$ 426,44 milhões

Alínea d: Cronograma físico-financeiro para a conclusão

Realizado até 2008: 233.769.516 (54,82%); **LOA 2009:** 27.105.000 (6,36%); **PLOA 2010:** 58.375.000 (13,69%) e **após 2010:**(13,69%) e após 2010: 107.190.484 (25,13%)

Alínea e: Etapas a serem executadas com as dotações consignadas no Projeto de Lei Orçamentária de 2010

Implementação adicional das obras do TPS do SBRJ. Contratação dos serviços de consultoria técnica e fiscalização da elaboração de projetos, de orçamentos e da execução das obras e serviços de engenharia. Complementação das obras do TPS - Gruger, Calagem, Iluminação Vertical, Telhado e Drenagem, Interligação Telemática, QDC, Iluminação Pátio Norte, Projeto e Instalação Subestação, Cerca, Acesso Viário, Termo Acumulação, Cloaca.

Alínea f: Demonstração de que os custos da obra atendem ao disposto no art. 110 do PLDO 2010.

A metodologia adotada pela INFRAERO para composição do custo global de obras e serviços de engenharia é a obtenção deste valor referencial a partir de custos unitários de insumos ou serviços iguais, ou menores que a mediana de seus correspondentes no Sistema Nacional de Pesquisa de Custos e Índices da Construção Civil (SINAPI), mantido e divulgado pela Caixa Econômica Federal, conforme preconiza a Lei de Diretrizes Orçamentárias para o ano de 2009. Nos casos em que o SINAPI não ofereça os custos unitários de insumos ou serviços, são adotados aqueles disponíveis em tabela de referência formalmente aprovada por órgão ou entidade da administração pública federal, por exemplo: SICRO divulgado pelo DNIT, incorporando-se às composições de custos dessas tabelas, sempre que possível, os custos de insumos constantes do SINAPI. Em caso que não seja possível a obtenção deste custo por nenhuma das formas citadas anteriormente recorre-se a referenciais disponíveis em revistas técnicas especializadas ou no mínimo três propostas de mercado para o fornecimento do insumo ou serviço especificado.(CF nº 16032/DE).

Lei nº 12.017, de 12 de agosto de 2009, inciso XXXI do anexo III das Informações Complementares ao PLOA-2010 - Demonstrativo com a relação dos projetos de grande vulto, conforme definido no art. 10 da Lei nº 11.653, de 7.4.2008 - Lei do PPA 2008/2011, contendo as informações especificadas no formulário:

Identificação da Unidade Orçamentária

Código	Nome
52212	INFRAERO-Empresa Brasileira de Infra-Estrutura Aeroportuária

Identificação do projeto:

Funcional (código)	Descrição da ação/localizador/produto/unidade de medida
0631.1F53.0016	Construção de Terminal de Passageiro no Aeroporto Internacional de Macapá. Produto: Obra Concluída. Unidade de Medida: Percentual de Execução Física.

Alínea a: Especificação do objeto da etapa ou da obra.

Construção do novo terminal de passageiros e obras complementares, bem como a consultoria e apoio técnico à fiscalização, remanejamento de residências e ações de meio ambiente.

Alínea b: Estágio em que se encontra:

Executados 39% da obra até 09/06/2008, compreendendo a conclusão das obras do pátio de aeronaves - concreto, da terraplanagem da estrutura das pistas de táxi e da estrutura do TPS. Rescisão contratual publicada no DOU em 27/11/2008. Publicado edital de cobertura em TPS em 23/03/2009.

Alínea c: Valor do projeto

R\$ 132,67 milhões

Alínea d: Cronograma físico-financeiro para a conclusão

Realizado até 2008: 27.080.535 (20,41%); LOA 2009: 9.813.162 (7,40%); PLOA 2010: 9.400.000 (7,09%) e após 2010:9%) e após 2010: 86.376.000 (65,10%)

Alínea e: Etapas a serem executadas com as dotações consignadas no Projeto de Lei Orçamentária de 2010

Licitação e Início da Obra. Contratação de Serviços de Consultoria Técnica e Apoio a Fiscalização da Elaboração de Projetos, de Orçamentos e da Execução das Obras e Serviços de Engenharia.

Alínea f: Demonstração de que os custos da obra atendem ao disposto no art. 110 do PLDO 2010.

A metodologia adotada pela INFRAERO para composição do custo global de obras e serviços de engenharia é a obtenção deste valor referencial a partir de custos unitários de insumos ou serviços iguais, ou menores que a mediana de seus correspondentes no Sistema Nacional de Pesquisa de Custos e Índices da Construção Civil (SINAPI), mantido e divulgado pela Caixa Econômica Federal, conforme preconiza a Lei de Diretrizes Orçamentárias para o ano de 2009. Nos casos em que o SINAPI não ofereça os custos unitários de insumos ou serviços, são adotados aqueles disponíveis em tabela de referência formalmente aprovada por órgão ou entidade da administração pública federal, por exemplo: SICRO divulgado pelo DNIT, incorporando-se às composições de custos dessas tabelas, sempre que possível, os custos de insumos constantes do SINAPI. Em caso que não seja possível a obtenção deste custo por nenhuma das formas citadas anteriormente recorre-se a referenciais disponíveis em revistas técnicas especializadas ou no mínimo três propostas de mercado para o fornecimento do insumo ou serviço especificado.(CF nº 16032/DE).

Lei nº 12.017, de 12 de agosto de 2009, inciso XXXI do anexo III das Informações Complementares ao PLOA-2010 - Demonstrativo com a relação dos projetos de grande vulto, conforme definido no art. 10 da Lei nº 11.653, de 7.4.2008 - Lei do PPA 2008/2011, contendo as informações especificadas no formulário:

Identificação da Unidade Orçamentária

Código	Nome
52212	INFRAERO-Empresa Brasileira de Infra-Estrutura Aeroportuária

Identificação do projeto:

Funcional (código)	Descrição da ação/localizador/produto/unidade de medida
0631.1F52.0052	Construção de Terminal de Passageiros, de Sistemas de Pistas e Pátios, de Estacionamento de Veículos e de Sistema Viário Interno no Aeroporto de Goiânia. Produto: Obra concluída. Unidade de Medida: Percentual de Execução Física.

Alínea a: Especificação do objeto da etapa ou da obra.

Construção do novo terminal de passageiros, pátio de estacionamento de aeronaves, pistas de taxi amento, estacionamento público de veículos, acesso viário, edificações de apoio e demais obras complementares, consultoria e apoio técnico à fiscalização.

Alínea b: Estágio em que se encontra:

Executados 34% da obra até abril/2007, compreendendo: terraplanagem e drenagem das pistas de taxi e pátio de aeronaves 23% e terminal de passageiros - estrutura de concreto 11%. Paralisação unilateral da obra por parte do consórcio responsável desde 19/04/2007.

Alínea c: Valor do projeto

R\$ 339,24 milhões.

Alínea d: Cronograma físico-financeiro para a conclusão

Realizado até 2008: 55.817.971 (16,45%); **LOA 2009:** 4.560.000 (1,34%); **PLOA 2010:** 21.300.000 (6,28); e **após 2010:** 257.562.059 (75,93%).

Alínea e: Etapas a serem executadas com as dotações consignadas no Projeto de Lei Orçamentária de 2010

Licitação: jun/2010. **Início da obra:** out/2010. Contratação dos Serviços de Consultoria Técnica e Apoio a Fiscalização da Elaboração de Projetos de

Alínea f: Demonstração de que os custos da obra atendem ao disposto no art. 110 do PLDO 2010.

LEI DE DIRETRIZES ORÇAMENTÁRIAS PARA 2010

ANEXO III
RELAÇÃO DAS INFORMAÇÕES COMPLEMENTARES À LEI
12.017, DE 12.08.2008 – LDO 2010

XXXII - relação das operações de crédito incluídas no Projeto de Lei Orçamentária de 2010, pendentes de contratação, especificando a finalidade, o valor da operação, a respectiva programação custeada com essa receita e, quando possível, o agente financeiro.

OPERAÇÕES DE CRÉDITO EM FASE DE CONTRATAÇÃO

XXXII - relação das operações de crédito incluídas no Projeto de Lei Orçamentária de 2010, pendentes de contratação, especificando a finalidade, o valor da operação, a respectiva programação custeada com essa receita e, quando possível, o agente financeiro.

ÓRGÃO: 33000 Ministério da Previdência Social

TÍTULO: Programa de Apoio à Modernização da Gestão do Sistema de Previdência Social - PROPREV II

FINALIDADE: O Proprev visa o fortalecimento dos regimes próprios de previdência de 50 municípios, com vistas a atualizar o cadastro de servidores ativos e inativos, estruturar os parques tecnológicos e capacitar o corpo técnico.

CUSTO TOTAL: US\$ 20.000.000

AGENTE FINANCIADOR: Banco Interamericano de Desenvolvimento - BID

DETALHAMENTO DA PROGRAMAÇÃO

<i>Programa</i>	<i>Descrição do Programa</i>	<i>Ação/Log</i>	<i>Descrição da Ação/Localizador</i>	<i>IDOC</i>	<i>Descrição do IDOC</i>	<i>PLOA 2010</i>	<i>(R\$ 1,00) *</i>
1009	Regimes de Previdência dos Servidores Públicos da União, Estados, Municípios e Distrito Federal	22720001	Gestão e Administração do Programa - Nacional	2920	Programa de Apoio à Modernização da Gestão do Sistema de Previdência Social - PROPREV II	2.300.000	

OPERAÇÕES DE CRÉDITO EM FASE DE CONTRATAÇÃO

XXXII - relação das operações de crédito incluídas no Projeto de Lei Orçamentária de 2010, pendentes de contratação, especificando a finalidade, o valor da operação, a respectiva programação custeada com essa receita e, quando possível, o agente financeiro.

ÓRGÃO: 36000 Ministério da Saúde

TÍTULO: AIDS/SUS

FINALIDADE: Estruturar o processo de governança do Programa Nacional de DST e AIDS nos três níveis de governo, mantendo a integralidade, a equidade e a universalidade do acesso à rede de atenção.

CUSTO TOTAL: US\$ 67.000.000

AGENTE FINANCIADOR: BIRD

DETALHAMENTO DA PROGRAMAÇÃO

<i>Programa</i>	<i>Descrição do Programa</i>	<i>Ação/Log</i>	<i>Descrição da Ação/Localizador</i>	<i>IDOC</i>	<i>Descrição do IDOC</i>	<i>PLOA 2010</i>	<i>(R\$ 1,00) *</i>
1444	Vigilância, Prevenção e Controle de Doenças e Agravos	86700001	Vigilância, Prevenção e Controle em HIV/AIDS e Outras Doenças Sexualmente Transmissíveis - Nacional	2908	Estruturando a Governança para a Resposta Nacional ao HIV/AIDS e outras DST - AIDS/SUS	3.515.000	

TÍTULO: PROESF II

FINALIDADE: Financiar a segunda fase do Projeto de Apoio à Implantação e Consolidação do Programa de Saúde da Família no Brasil

CUSTO TOTAL: US\$ 83.450.000

AGENTE FINANCIADOR: BIRD

DETALHAMENTO DA PROGRAMAÇÃO

<i>Programa</i>	<i>Descrição do Programa</i>	<i>Ação/Log</i>	<i>Descrição da Ação/Localizador</i>	<i>IDOC</i>	<i>Descrição do IDOC</i>	<i>PLOA 2010</i>	<i>(R\$ 1,00) *</i>
1214	Atenção Básica em Saúde	85730001	Expansão e Consolidação da Estratégia de Saúde da Família - Nacional	2882	PROESF II BIRD	36.748.000	

OPERAÇÕES DE CRÉDITO EM FASE DE CONTRATAÇÃO

XXXII - relação das operações de crédito incluídas no Projeto de Lei Orçamentária de 2010, pendentes de contratação, especificando a finalidade, o valor da operação, a respectiva programação custeada com essa receita e, quando possível, o agente financeiro.

TÍTULO: QUALISUS

FINALIDADE: Projeto de qualificação do Sistema Único de Saúde - QUALISUS

CUSTO TOTAL: US\$ 235.000.000

AGENTE FINANCIADOR: BIRD

DETALHAMENTO DA PROGRAMAÇÃO

<i>Programa</i>	<i>Descrição do Programa</i>	<i>Ação/Log</i>	<i>Descrição da Ação/Localizador</i>	<i>IDOC</i>	<i>Descrição do IDOC</i>	<i>PLOA 2010</i>	<i>(R\$ 1,00) *</i>
0016	Gestão da Política de Saúde	76660001	Investimento para a Qualificação da Atenção à Saúde e Gestão do SUS - Nacional	2823	Banco Mundial - BIRD - QUALISUS	15.000.000	

TÍTULO: VIGISUS III

FINALIDADE: Fortalecer o sistema de Vigilância em Saúde e expandir o acesso e melhorar a efetividade dos serviços de saúde, água e saneamento voltados para grupos especialmente vulneráveis.

CUSTO TOTAL: US\$ 100.000.000

AGENTE FINANCIADOR: BIRD

DETALHAMENTO DA PROGRAMAÇÃO

<i>Programa</i>	<i>Descrição do Programa</i>	<i>Ação/Log</i>	<i>Descrição da Ação/Localizador</i>	<i>IDOC</i>	<i>Descrição do IDOC</i>	<i>PLOA 2010</i>	<i>(R\$ 1,00) *</i>
1444	Vigilância, Prevenção e Controle de Doenças e Agravos	39940001	Modernização do Sistema Nacional de Vigilância em Saúde - VIGISUS - Nacional	2922	Sistema Nacional de Vigilância em Saúde - VIGISUS III	7.075.000	

OPERAÇÕES DE CRÉDITO EM FASE DE CONTRATAÇÃO

XXXII - relação das operações de crédito incluídas no Projeto de Lei Orçamentária de 2010, pendentes de contratação, especificando a finalidade, o valor da operação, a respectiva programação custeada com essa receita e, quando possível, o agente financeiro.

ÓRGÃO: 44000 Ministério do Meio Ambiente

TÍTULO: Fortalecimento da capacidade de planejamento e gestão no setor água - Interáguas

FINALIDADE: Contribuir para o fortalecimento da capacidade de planejamento e gestão do setor água, especialmente nas regiões menos desenvolvidas do País, visando a (i) aumentar a eficiência no uso da água e na prestação de serviços; (ii) aumentar a oferta sustentável de água em quantidade e qualidade adequadas aos usos múltiplos; e (iii) melhorar a aplicação de recursos públicos no setor água reduzindo deseconomias causadas por deficiências na articulação e coordenação intersetoriais.

CUSTO TOTAL: US\$ 52.800.000

AGENTE FINANCIADOR: Banco Internacional de Reconstrução e Desenvolvimento - BIRD

DETALHAMENTO DA PROGRAMAÇÃO

<i>Programa</i>	<i>Descrição do Programa</i>	<i>Ação/Log</i>	<i>Descrição da Ação/Localizador</i>	<i>IDOC</i>	<i>Descrição do IDOC</i>	<i>PLOA 2010</i>	<i>(R\$ 1,00) *</i>
0515	Infra-Estrutura Hídrica	2D060001	Estruturação dos Sistemas Nacional e Estaduais de Gerenciamento de Recursos Hídricos - Nacional	2918	Fortalecimento da capacidade de planejamento e gestão no setor água - Interáguas	5.400.000	

OPERAÇÕES DE CRÉDITO EM FASE DE CONTRATAÇÃO

XXXII - relação das operações de crédito incluídas no Projeto de Lei Orçamentária de 2010, pendentes de contratação, especificando a finalidade, o valor da operação, a respectiva programação custeada com essa receita e, quando possível, o agente financeiro.

TÍTULO: PNMA II - FASE 2

FINALIDADE: Contribuir para o fortalecimento da infra-estrutura organizacional e de regulamentação do poder público para o exercício da gestão ambiental no país, melhorando efetivamente a qualidade ambiental e gerando benefícios socioeconômicos.

CUSTO TOTAL: US\$ 34.727.000

AGENTE FINANCIADOR: BIRD - BANCO MUNDIAL

DETALHAMENTO DA PROGRAMAÇÃO

<i>Programa</i>	<i>Descrição do Programa</i>	<i>Ação/Log</i>	<i>Descrição da Ação/Localizador</i>	<i>IDOC</i>	<i>Descrição do IDOC</i>	<i>PLOA 2010</i>	<i>(R\$ 1,00) *</i>
0511	Gestão da Política de Meio Ambiente	84990001	Apoio a Projetos de Gestão Integrada do Meio Ambiente (PNMA II) - Nacional	2880	Projeto Programa Nacional do Meio Ambiente II - PNMA II (Fase - II)	7.853.593	

OPERAÇÕES DE CRÉDITO EM FASE DE CONTRATAÇÃO

XXXII - relação das operações de crédito incluídas no Projeto de Lei Orçamentária de 2010, pendentes de contratação, especificando a finalidade, o valor da operação, a respectiva programação custeada com essa receita e, quando possível, o agente financeiro.

ÓRGÃO: 53000 Ministério da Integração Nacional

TÍTULO: Fortalecimento da capacidade de planejamento e gestão no setor água - Interáguas

FINALIDADE: Contribuir para o fortalecimento da capacidade de planejamento e gestão do setor água, especialmente nas regiões menos desenvolvidas do País, visando a (i) aumentar a eficiência no uso da água e na prestação de serviços; (ii) aumentar a oferta sustentável de água em quantidade e qualidade adequadas aos usos múltiplos; e (iii) melhorar a aplicação de recursos públicos no setor água reduzindo deseconomias causadas por deficiências na articulação e coordenação intersetoriais.

CUSTO TOTAL: US\$ 36.300.000

AGENTE FINANCIADOR: Banco Internacional de Reconstrução e Desenvolvimento - BIRD

DETALHAMENTO DA PROGRAMAÇÃO

<i>Programa</i>	<i>Descrição do Programa</i>	<i>Ação/Log</i>	<i>Descrição da Ação/Localizador</i>	<i>IDOC</i>	<i>Descrição do IDOC</i>	<i>PLOA 2010</i>	<i>(R\$ 1,00) *</i>
0515	Infra-Estrutura Hídrica	86210001	Estudos para Obras de Infra-Estrutura Hídrica - Nacional	2918	Fortalecimento da capacidade de planejamento e gestão no setor água - Interáguas	4.500.000	

OPERAÇÕES DE CRÉDITO EM FASE DE CONTRATAÇÃO

XXXII - relação das operações de crédito incluídas no Projeto de Lei Orçamentária de 2010, pendentes de contratação, especificando a finalidade, o valor da operação, a respectiva programação custeada com essa receita e, quando possível, o agente financeiro.

ÓRGÃO: 55000 Ministério do Desenvolvimento Social e Combate à Fome

TÍTULO: Consolidação do Programa Bolsa Família e Apoio à Operacionalização do C N D S - PBF II

FINALIDADE: Aperfeiçoamento da gestão do Programa Bolsa Família no que concerne à logística de revisão de benefícios, inclusão bancária e monitoramento das condicionalidades.

CUSTO TOTAL: US\$ 15.000.000

AGENTE FINANCIADOR: Banco Mundial

DETALHAMENTO DA PROGRAMAÇÃO

<i>Programa</i>	<i>Descrição do Programa</i>	<i>Ação/Log</i>	<i>Descrição da Ação/Localizador</i>	<i>IDOC</i>	<i>Descrição do IDOC</i>	<i>PLOA 2010</i>	<i>(R\$ 1,00) *</i>
1335	Transferência de Renda com Condicionalidades - Bolsa Família	64140001	Sistema Nacional para Identificação e Seleção de Público-Alvo para os Programas Sociais do Governo Federal - Cadastro Único - Nacional	2921	Consolidação do Programa Bolsa Família e Apoio à Operacionalização do C N D S - PBF II	2.000.000	
1006	Gestão da Política de Desenvolvimento Social e Combate à Fome	49230001	Avaliação de Políticas de Desenvolvimento Social e Combate à Fome - Nacional	2921	Consolidação do Programa Bolsa Família e Apoio à Operacionalização do C N D S - PBF II	1.000.000	
1006	Gestão da Política de Desenvolvimento Social e Combate à Fome	22720001	Gestão e Administração do Programa - Nacional	2921	Consolidação do Programa Bolsa Família e Apoio à Operacionalização do C N D S - PBF II	800.000	

OPERAÇÕES DE CRÉDITO EM FASE DE CONTRATAÇÃO

XXXII - relação das operações de crédito incluídas no Projeto de Lei Orçamentária de 2010, pendentes de contratação, especificando a finalidade, o valor da operação, a respectiva programação custeada com essa receita e, quando possível, o agente financeiro.

ÓRGÃO: 56000 Ministério das Cidades

TÍTULO: Fortalecimento da capacidade de planejamento e gestão no setor água - Interáguas

FINALIDADE: Contribuir para o fortalecimento da capacidade de planejamento e gestão do setor água, especialmente nas regiões menos desenvolvidas do País, visando a (i) aumentar a eficiência no uso da água e na prestação de serviços; (ii) aumentar a oferta sustentável de água em quantidade e qualidade adequadas aos usos múltiplos; e (iii) melhorar a aplicação de recursos públicos no setor água reduzindo deseconomias causadas por deficiências na articulação e coordenação intersetoriais.

CUSTO TOTAL: US\$ 41.000.000

AGENTE FINANCIADOR: Banco Internacional de Reconstrução e Desenvolvimento - BIRD

DETALHAMENTO DA PROGRAMAÇÃO

<i>Programa</i>	<i>Descrição do Programa</i>	<i>Ação/Log</i>	<i>Descrição da Ação/Localizador</i>	<i>IDOC</i>	<i>Descrição do IDOC</i>	<i>PLOA 2010</i>	<i>(R\$ 1,00) *</i>
0310	Gestão da Política de Desenvolvimento Urbano	39550001	Reordenamento Institucional e Operacional do Setor de Saneamento - Nacional	2918	Fortalecimento da capacidade de planejamento e gestão no setor água - Interáguas	3.000.000	

LEI DE DIRETRIZES ORÇAMENTÁRIAS PARA 2010

ANEXO III
RELAÇÃO DAS INFORMAÇÕES COMPLEMENTARES À LEI
12.017, DE 12.08.2008 – LDO 2010

XXXIII – cadastro de ações utilizado na elaboração da proposta orçamentária, em meio magnético, em formato de banco de dados para consulta, contendo, no mínimo, código, descrição e finalidade de cada uma das ações;

Lei nº 12.017, de 12 de agosto de 2009, inciso XXXIII do anexo III das Informações Complementares ao PLOA-2010

XXXIII – cadastro de ações utilizado na elaboração da proposta orçamentária, em meio magnético, em formato de banco de dados para consulta, contendo, no mínimo, código, descrição e finalidade de cada uma das ações;

BANCO DE DADOS PARA CONSULTA

Obs.: Este inciso segue em CD anexo.

LEI DE DIRETRIZES ORÇAMENTÁRIAS PARA 2010

ANEXO III
RELAÇÃO DAS INFORMAÇÕES COMPLEMENTARES À LEI
12.017, DE 12.08.2008 – LDO 2010

XXXIV - (VETADO)

Lei nº 12.017, de 12 de agosto de 2009, inciso XXXIV, do anexo III - Informações Complementares ao PLOA 2010

VETADO

“XXXIV – demonstrativo atualizado da margem de expansão das despesas obrigatórias de caráter continuado de que trata o Anexo IV.12 desta Lei, em observância ao disposto no art. 5º, inciso II, da Lei Complementar nº 101, de 2000;

LEI DE DIRETRIZES ORÇAMENTÁRIAS PARA 2010

ANEXO III
RELAÇÃO DAS INFORMAÇÕES COMPLEMENTARES À LEI
12.017, DE 12.08.2008 – LDO 2010

XXXV - demonstrativo das ações que integram o Programa Minha Casa Minha Vida.

PROGRAMA MINHA CASA, MINHA VIDA

"XXXV - demonstrativo das ações que integram o Programa Minha Casa Minha Vida"

Órgão /Unidade Orçamentária / Programa / Ação / Localizador	R\$ 1,00 PLOA 2010
56000 Ministério das Cidades	6.625.000.000
56101 Ministério das Cidades	6.625.000.000
<i>0909 Operações Especiais: Outros Encargos Especiais</i>	<i>6.625.000.000</i>
00AF Transferência ao Fundo de Arrendamento Residencial - FAR	4.675.000.000
00AF0001 Nacional	4.675.000.000
00CW Subvenção Econômica Destinada a Implementação de Projetos de Interesse Social em Áreas Urbanas (Lei nº 11.977, de 2009)	1.200.000.000
00CW0001 Nacional	1.200.000.000
00CX Subvenção Econômica Destinada a Implementação de Projetos de Interesse Social em Áreas Rurais (Lei nº 11.977, de 2009)	250.000.000
00CX0001 Nacional	250.000.000
00CY Transferências ao Fundo de Desenvolvimento Social - FDS	100.000.000
00CY0001 Nacional	100.000.000
0E64 Subvenção Econômica Destinada à Habitação de Interesse Social em Cidades com menos de 50.000 Habitantes (Lei n 11.977, de 2009)	400.000.000
0E640001 Nacional	400.000.000
71000 Encargos Financeiros da União	660.591.561
71101 Recursos sob Supervisão do Ministério da Fazenda	660.591.561
<i>0909 Operações Especiais: Outros Encargos Especiais</i>	<i>660.591.561</i>
00CZ Integralização de cotas do Fundo Garantidor da Habitação Popular - FGHab	640.591.561
00CZ0001 Nacional	640.591.561
00EF Equalização de Taxas de Juros e Outros Encargos Financeiros em Operações de Financiamento para Infraestrutura em Projetos de Habitação Popular (Lei nº 11.977, de 2009)	20.000.000
00EF0001 Nacional	20.000.000
Total geral	7.285.591.561

LEI COMPLEMENTAR Nº 101, DE 4 DE MAIO DE 2000

Art. 5º O projeto de lei orçamentária anual, elaborado de forma compatível com o plano plurianual, com a lei de diretrizes orçamentárias e com as normas desta Lei Complementar:

II - será acompanhado do documento a que se refere o § 6º do art. 165 da Constituição, bem como das medidas de compensação a renúncias de receita e ao aumento de despesas obrigatórias de caráter continuado;

Lei Complementar nº 101, de 4 de maio de 2000

Art. 5º O projeto de lei orçamentária anual, elaborado de forma compatível com o plano plurianual, com a lei de diretrizes orçamentárias e com as normas desta Lei Complementar:

II - será acompanhado do documento a que se refere o § 6º do art. 165 da Constituição, bem como das medidas de compensação a renúncias de receita e ao aumento de despesas obrigatórias de caráter continuado;
(Não consta da relação constante do Anexo III da Lei nº 12.017, de 12 de agosto de 2009 - Informações Complementares ao PLO-2010)

As renúncias de receita concedidas ou ampliadas, no decorrer do ano de 2009 até a data do envio do Projeto de Lei Orçamentária Anual 2010 ao Congresso Nacional, estão discriminadas na tabela I.

TABELA I
Desonerações Instituídas em 2009

							R\$ milhões
Data	Legislação	Artigo	Tributo	Descrição	Prazo	Estimativa 2010	
3/3/2009	Lei nº 11.908	11	IRPJ	Exclusão do Lucro Líquido para efeitos de apuração do Lucro Real, os custos e despesas com capacitação de pessoal que atua no desenvolvimento de programas de computador (software), das empresas de Tecnologia da Informação - TI e Tecnologia da Informação e da Comunicação - TIC		72	
30/3/2009	MP 460	1 e 2	IRPJ, CSLL, PIS/PASEP, COFINS	RET - Redução da alíquota de 7% para 1%, no caso de imóveis até R\$ 100 mil, e de 7% para 6% nos demais casos.	31/12/2013	857	
30/3/2009	MP 460	3	IRPF	Dedução da base de cálculo do IRPF dos investimentos com informatização - cartórios de registro de imóveis	2013	22	
30/3/2009	MP 460	4	COFINS	Redução a zero da alíquota da COFINS sobre venda de motocicletas até 150 cm ³	de abril a junho de 2009	-	
30/3/2009	Decreto 6.809	1 e 3	IPI	Prorrogação da incidência reduzida do IPI Veículos para o período de abril-junho/2009.	de abril a junho de 2009	-	
30/3/2009	Decreto 6.809	1 e 3	IPI	Prorrogação da redução do IPI sobre caminhões	de abril a junho de 2009	-	
30/3/2009	Decreto 6.809	2 e 4	IPI	Redução do IPI sobre materiais de construção	de abril a junho de 2009	-	
30/3/2009	Decreto 6.810		IRPJ	Inclusão de novos setores como prioritários para fins de redução do IRPJ na SUDAM		43	
16/4/2009	Decreto 6.823		IPI	Redução do IPI sobre materiais de construção (lista adicional)	de 16 de abril a 16 de julho de 2009	-	
17/4/2009	Decreto 6.825 e 6.826		IPI	Redução de IPI para eletrodomésticos (Linha Branca)	de 16 de abril a 16 de julho de 2009	-	
29/6/2009	MP 465	2	PIS, COFINS	Prorrogação por 1 ano e meio para PIS/Cofins reduzida a zero de farinha de trigo e pão comum	até 31 de dezembro de 2010	429	
29/6/2009	MP 465	5	COFINS	Prorrogação da redução a zero da alíquota da COFINS sobre venda de motocicletas até 150 cm ³	de julho a setembro de 2009	-	
29/6/2009	Decreto 6.890	4 e 6	IPI	Prorrogação por 3 meses para IPI reduzido de veículos com recomposição gradual em três meses	de julho a setembro de 2009; recomp. de outubro a dez 2009	-	
29/6/2009	Decreto 6.890	4	IPI	Prorrogação por 6 meses para IPI reduzido de caminhões	de julho até 31 de dezembro de 2009	-	
29/6/2009	Decreto 6.890	4 e 5	IPI	Prorrogação da redução de IPI para eletrodomésticos (Linha Branca)	de julho a outubro de 2009	-	
29/6/2009	Decreto 6.890	1 a 3	IPI	Desoneração do IPI sobre bens de capital	até 31 de dezembro de 2009	-	
29/6/2009	Decreto 6.890	1 a 3	IPI	Prorrogação por 6 meses para IPI reduzido da construção civil e inclusão de vergalhões de cobre	de julho até 31 de dezembro de 2009	-	
TOTAL GERAL						1.423	

ni = valor não identificado

Para o exercício de 2010, estas medidas de renúncia foram consideradas na estimativa de receita quando da elaboração do Projeto de Lei Orçamentária Anual 2010, de forma a não afetar as metas de resultados fiscais previstas na Lei de Diretrizes Orçamentárias, portanto não há necessidade da adoção de medidas de compensação para as mesmas.

LEI COMPLEMENTAR Nº 101, DE 4 DE MAIO DE 2000

Art. 12. As previsões de receita observarão as normas técnicas e legais, considerarão os efeitos das alterações na legislação, da variação do índice de preços, do crescimento econômico ou de qualquer outro fator relevante e serão acompanhadas de demonstrativo de sua evolução nos últimos três anos, da projeção para os dois seguintes àquele a que se referirem, e da metodologia de cálculo e premissas utilizadas.

Lei Complementar nº 101, de 04 de maio de 2000 - Lei de Responsabilidade Fiscal

Art. 12. As previsões de receita observarão as normas técnicas e legais, considerarão os efeitos das alterações na legislação, da variação do índice de preços, do crescimento econômico ou de qualquer outro fator relevante e serão acompanhadas de demonstrativo de sua evolução nos últimos três anos, da projeção para os dois seguintes àquele a que se referirem, e da metodologia de cálculo e premissas utilizadas.

Nota nº COREF/GECON

Brasília, de setembro de 2009.

ASSUNTO: Proposta Orçamentária de 2010.
Metodologia de cálculo da previsão de dividendos.

Senhora Coordenadora-Geral,

1. Trata a presente Nota de revisão da previsão de arrecadação de dividendos pela União para os exercícios de 2010 a 2012, que será encaminhada à Coordenação-Geral de Orçamento, Finanças e Análise Contábil do Ministério da Fazenda – COGEF/MF, objetivando compor as informações necessárias à elaboração do Projeto de Lei Orçamentária de 2010.

2. Com o intuito de se obter uma estimativa adequada à realidade das empresas e ao contexto econômico vigente, foram examinados de forma criteriosa os seguintes dados:

- histórico do resultado das empresas nos últimos 3 exercícios;
- média dos dividendos pagos nos últimos três anos; e
- projeção do resultado do exercício de 2009, com base nas últimas demonstrações de resultado mensais das empresas.

3. Ademais, a elaboração do documento em apreço compreendeu a análise dos aspectos atinentes ao setor de atividade, aos investimentos e à administração de cada uma das empresas, bem como informações prestadas, em casos específicos, por representantes deste Ministério nos órgãos colegiados das estatais. Dessa forma, buscou-se a geração de um painel representativo e o mais fiel possível da expectativa do Tesouro Nacional sobre o recolhimento de dividendos para o próximo exercício, pautando-se em uma visão responsável do impacto dessa receita no Orçamento da União.

4. A partir do exame das informações acima, procedeu-se à escolha do critério que melhor traduz a expectativa de receita de dividendos para cada uma das empresas, conforme segue abaixo de maneira sucinta.

5. Por ser o lucro líquido ajustado - LLA a base para o cálculo de dividendos, a média ponderada desse dado fornece uma boa aproximação da expectativa dessa receita, principalmente no caso das empresas que possuem a série de lucro com comportamento típico. Assim, foi utilizada a média ponderada do LLA dos exercícios de 2006 a 2008 na previsão de receita para o Banco da Amazônia - BASA, Banco do Nordeste do Brasil - BNB, Centrais de Abastecimento de Minas Gerais - Ceasa - MG, Empresa Brasil de Comunicação - EBC, Empresa Brasileira de Infra-Estrutura Aeroportuária - INFRAERO e Companhia Imobiliária de Brasília - TERRACAP.

Tabela 1: Média Ponderada do Lucro Líquido Ajustado (2006 a 2008) em R\$

Empresas	% de Distribuição	Previsão Sugerida
BASA	50,00%	84.905.336,57
BNB	50,00%	112.260.047,75
CEASA-MG	25,00%	330.776,68
EBC	25,00%	351.278,32
INFRAERO	50,00%	73.171.850,00
TERRACAP	25,00%	5.162.701,65

6. Para as empresas em que a série de dividendos pagos apresenta uma tendência melhor definida que o histórico de lucros, optou-se pelo cálculo da média ponderada dos dividendos recolhidos entre 2007 e 2008 e dos dividendos pagos e previstos para 2009. Enquadraram-se nessa situação a Companhia Docas do Pará - CDP, Caixa Econômica Federal - CAIXA, Centrais Elétricas Brasileiras - Eletrobrás, Companhia de Desenvolvimento do Vale do São Francisco - CODEVASF, Empresa de Processamento de Dados da Previdência Social - DATAPREV, Empresa de Gerenciamento de Projetos Navais - EMGEPRON, Companhia de Bebidas das Américas - AMBEV, Eletricidade de São Paulo S.A. - ELETROPAULO e Fundo Nacional de Desenvolvimento.

Tabela 2: Média Ponderada dos Dividendos Pagos (2007 a 2009) em R\$

Empresas	% de Distribuição	Previsão Sugerida
CDP	25,00%	1.163.584,39
CAIXA	50,00%	2.156.951.887,97
ELETOBRÁS	25,00%	516.005.195,83
CODEVASF	25,00%	759.808,04
DATAPREV	25,00%	8.056.367,30
EMGEPON	50,00%	3.837.190,95
AMBEV	25,00%	13.875.171,31
ELETROPAULO	25,00%	36.600.066,08
FND	25,00%	26.848.170,46

7. Para o Instituto de Resseguros do Brasil (IRB), Casa da Moeda do Brasil (CMB), Empresa Brasileira de Correios e Telégrafos (ECT) e Serviço de Processamento de Dados (SERPRO) acredita-se, com base nos exercícios anteriores, que os resultados dos próximos meses serão, em média, semelhantes àqueles obtidos até o momento. Por esse motivo, optou-se pela projeção do resultado.

Tabela 3: Previsão pela projeção do resultado do exercício de 2009

Empresas	% de Distribuição	Previsão Sugerida
IRB	50,00%	24.225.000,00
CMB	50,00%	108.970.389,07
ECT	75,00%	476.233.002,88
SERPRO	50,00%	18.907.538,90

8. Com relação à estimativa dos dividendos de 2010 do Banco do Brasil S.A há uma expectativa de incremento em 25% em relação ao previsto para 2009 (R\$ 1.890.823.081,57), acarretando uma receita de R\$ 2.363.528.851,96. Tal expectativa leva em conta a melhoria do cenário internacional após a crise financeira verificada em 2008 e os efeitos no resultado daquela instituição decorrentes da incorporação e aquisição de ativos como: Banco do Estado de Santa Catarina S.A. – BESC, Banco do Estado do Piauí S.A. – BEP e Banco Votorantim S.A.

9. Para a Petróleo Brasileiro S.A – Petrobrás, dentro de um cenário de mercado mais favorável, espera-se uma recuperação da lucratividade no segundo semestre, tendo em vista o crescente resultado apurado com a venda de derivados de petróleo e a expectativa de aumento no preço do barril. Por esses motivos, espera-se que a Petrobrás irá auferir, em 2009, lucro semelhante ao do exercício de 2008, propiciando, assim, uma de receita de dividendos de R\$ 3.300.000.000,00.

10. Para a previsão de recolhimento por parte do Banco Nacional de Desenvolvimento Econômico e Social - BNDES, de R\$ 5.420.286.787,82, considerou-se o percentual de 75% sobre o LLA previsto para 2009, mais a distribuição de R\$ 924.279.142,95, referente a recursos provenientes de Lucros Acumulados. A metodologia utilizada para a estimativa do lucro de 2009 tomou por base a média ponderada do LLA dos últimos 3 anos acrescida de expectativa de elevação

no lucro, decorrente do aumento da receita obtida pela BNDESPAR com alienação de ações, em virtude da recuperação da Bolsa de Valores de São Paulo neste semestre.

11. Para os exercícios de 2011 a 2012, os valores foram estimados pela média ponderada dos dividendos pagos e previstos para os três últimos exercícios, conforme tabela abaixo:

Tabela 3: Metodologia de cálculo da média ponderada dos dividendos de 2011 a 2012

Previsão de dividendos para	Receita de Dividendos				
	Peso	2008-R	2009-R e P	2010-P	2011-P
	2011	1	2	3	-
2012	-	1	2	3	

R = receita realizada, P = receita prevista

10. Dessa forma, o valor da previsão de dividendos para 2010 é de R\$14.752.431.003,93 e corrigida pela SELIC é de R\$ 15.490.777.827,00.

12. Diante do exposto, sugiro o encaminhamento da presente Nota para conhecimento do Senhor Secretário-Adjunto.

À consideração superior.

MÁRCIA RIBEIRO ABREU
Analista de Finanças e Controle

FLAVIA FILIPPI GIANNETTI
Gerente da GECON, Substituta

De acordo.

NINA MARIA ARCELA
Coordenadora-Geral da COREF

Aprovo. Encaminhe-se à COGEF/MF.

MARCUS PEREIRA AUCÉLIO
Secretário-Adjunto do Tesouro Nacional

Lei Complementar nº 101, de 04 de maio de 2000 - Lei de Responsabilidade Fiscal

Art. 12. As previsões de receita observarão as normas técnicas e legais, considerarão os efeitos das alterações na legislação, da variação do índice de preços, do crescimento econômico ou de qualquer outro fator relevante e serão acompanhadas de demonstrativo de sua evolução nos últimos três anos, da projeção para os dois seguintes àquele a que se referirem, e da metodologia de cálculo e premissas utilizadas.

ANO : 2007

RS 1,00

FONTE	NATUREZA DA RECEITA	Descrição da Subnatureza	ÓRGÃO	ESFERA	MESES												TOTAL	
					JANEIRO	FEVEREIRO	MARÇO	ABRIL	MAIO	JUNHO	JULHO	AGOSTO	SETEMBRO	OUTUBRO	NOVEMBRO	DEZEMBRO		
197	13220000	AMBEV	71101U	10								1.321.283				6.157.831	7.479.114,68	
197	13220000	BASA	71101U	10		8.961.704,53				100.373.951,13				19.607.591,22			128.943.246,88	
197	13220000	BB	71101U	10			488.447.032,93			312.018.662,26			240.991.462,40			302.107.210,69	1.343.564.368,28	
150	13220000	BB FGE	71101U	10			95.983.920,65			61.314.272,60			47.356.811,27			59.366.560,11	264.021.564,63	
197	13220000	BEC	71101U	10													0,00	
197	13220000	BEP	71101U	10					775.963,33						1.283.288,50		2.059.251,83	
197	13220000	BNB	71101U	10					78.062.857,81				39.867.983,22				117.930.841,03	
197	13220000	BNDES	71101U	10					923.626.139,66								923.626.139,66	
197	13220000	CBEE	71101U	10													0,00	
197	13220000	CDC	71101U	10													0,00	
197	13220000	CDP	71101U	10					1.457.242,57								1.457.242,57	
197	13220000	CEASA-MG	71101U	10						121.958,73							121.958,73	
197	13220000	CEF	71101U	10					304.044.306,80	38.242.655,25			654.470.056,21				996.757.018,26	
197	13220000	CELPE	71101U	10			40.787,64		271.560,12			39.492,80	39.492,80	230.800,81		37.982,14	660.116,31	
197	13220000	CHESF	71101U	10		459.287,19					694.908,22						1.154.195,41	
197	13220000	Cia. Vale do Rio Doce - CVRD	71101U	10					19.591,88							22.350,71	41.942,59	
197	13220000	CMB	71101U	10							4.384.273,51						4.384.273,51	
197	13220000	CODOMAR	71101U	10													0,00	
197	13220000	COELBA	71101U	10					194.231,28				15.878,17	209.331,04		15.204,10	450.447,86	
197	13220000	COELCE	71101U	10							1.075.501,99			537.751,00			1.613.252,99	
197	13220000	CODEVASF	71101U	10												899.440,05	899.440,05	
197	13220000	COMGÁS	71101U	10												62.323,79	126.432,92	
197	13220000	CONAB	71101U	10												64.109,13	64.109,13	
197	13220000	COSERN	71101U	10					39.996,30				4.175,48				44.171,78	
197	13220000	COSIPA	71101U	10						4.175,48				35.524,36		4.012,80	41.707,64	
197	13220000	CPFL	71101U	10													0,00	
197	13220000	CPFL GERAÇÃO	71101U	10													0,00	
197	13220000	CPRM	71101U	10									37.202,90				37.202,90	
197	13220000	CTEEP	71101U	10			1.739.786,42					194,39			159,97	171,17	1.740.311,95	
197	13220000	DATAPREV	71101U	10									9.787.875,61				9.787.875,61	
197	13220000	ECT	71101U	10								267.171.149,40					267.171.149,40	
197	13220000	ELETOBRÁS	71101U	10						124.367.106,90							124.367.106,90	
197	13220000	ELETROPAULO	71101U	10					9.806.171,17				36.688.300,08				46.494.471,25	
197	13220000	EMBRAER	71101U	10		269.981,26			137.845,72					475.034,50			1.041.597,96	
197	13220000	EMGEPRON	71101U	10									4.249.033,90				4.249.033,90	
197	13220000	EMPRESAS DE TELECOM.	71101U	10													0,00	
197	13220000	EPTÉ	71101U	10													0,00	
197	13220000	EPE	71101U	10								666.156,91	330,15				666.487,06	
197	13220000	FINEP	71101U	10													0,00	
197	13220000	Fundo Nacional de Desenvolvimento	71101U	10			32.155.167,68							15.332,78			32.170.500,46	
197	13220000	GERDAU	71101U	10						132.242,32			112.794,92			132.242,32	377.279,56	
197	13220000	HEMOBRÁS	71101U	10					9.347,47								9.347,47	
197	13220000	INFRAERO	71101U	10													0,00	
197	13220000	IRB	71101U	10						15.760.592,95							15.760.592,95	
197	13220000	PETROBRÁS	71101U	10		1.415.378.115,34		655.327.840,32		517.393.837,27							2.588.099.792,93	
197	13220000	RADIOBRÁS	71101U	10						1.689.505,37							1.689.505,37	
197	13220000	RANDON	71101U	10								261,57					261,57	
197	13220000	SAEMHC	71101U	10													0,00	
197	13220000	SANTANDER BANESPA	71101U	10												10.610,54	10.610,54	
197	13220000	SERPRO	71101U	10			29.413.999,91									0,00	29.413.999,91	
197	13220000	TELES e outras min-BRADESCO	71101U	10													0,00	
197	13220000	TELES e outras min - BB	71101U	10			3.249.668,26	6.012,90	4.018.926,18	54.520,12			6.982,92	207,63	3.491,45	241.144,43	7.592.261,70	
197	13220000	TELES e outras min.-CBLC	71101U	10		255,26	136.131,80	136.131,80	185.062,60	32.721,49							490.302,95	
197	13220000	TELES e outras min. -Bco REAL	71101U	10							11.921,83			6.526,33		8,91	18.457,07	
197	13220000	TELES-Bco ITAU	71101U	10			469,44			189.969,17	234,72		914,85	234,72	3.491,46	469,44	196.018,52	
197	13220000	FERRACAP	71101U	10			2.151.975,51							3.497.581,03			5.649.556,54	
197	13220000	TRACTEBEL	71101U	10						9.368.924,11						8.529.053,28	17.897.977,39	
197	13220000	USIMINAS	71101U	10						874.227,22							1.757.731,45	
197	13220000	SUBTOTAL	71101U	10		1.416.107.639,05	43.913.949,45	1.273.836.680,34	1.312.843.071,72	1.067.120.010,11	130.847.619,77	269.318.696,79	303.313.438,10	731.217.712,75	25.887.154,96	376.497.714,45	1.164.478,43	6.952.068.165,92

Lei Complementar nº 101, de 04 de maio de 2000 - Lei de Responsabilidade Fiscal

Art. 12. As previsões de receita observarão as normas técnicas e legais, considerarão os efeitos das alterações na legislação, da variação do índice de preços, do crescimento econômico ou de qualquer outro fator relevante e serão acompanhadas de demonstrativo de sua evolução nos últimos três anos, da projeção para os dois seguintes àquele a que se referirem, e da metodologia de cálculo e premissas utilizadas.

ANO : 2008

RS 1,00

FONTE	NATUREZA DA RECEITA	Descrição da Subnatureza	ÓRGÃO	ESFERA	MESES												TOTAL	
					JANEIRO	FEVEREIRO	MARÇO	ABRIL	MAIO	JUNHO	JULHO	AGOSTO	SETEMBRO	OUTUBRO	NOVEMBRO	DEZEMBRO		
197	13220000	AES ELPA	71101U	10													72,75	72,75
197	13220000	AFLUENTE	71101U	10					10.714,84								14.316,39	25.031,23
197	13220000	AMBIV	71101U	10	1.957.456,36				7.054.998,99				6.280.172,50			5.342.224,66		20.634.852,51
197	13220000	BANESE	71101U	10		96,74			37,60			67,88						302,23
197	13220000	BASA	71101U	10				65.561.294,05								8.871.032,94		74.432.326,99
197	13220000	BB	71101U	10			269.745.834,55		506.371.809,84				361.559.445,12			402.736.120,46		1.540.413.209,97
150	13220000	BB FGE	71101U	10			45.136.862,01		84.731.742,23				60.500.132,71			67.384.815,91		257.753.852,86
197	13220000	BEC	71101U	10														0,00
197	13220000	BEP	71101U	10				1.641.156,17								1.307.280,26		2.948.436,43
197	13220000	BNB	71101U	10			69.632.618,45						101.099.829,86					170.732.448,31
197	13220000	BNDES	71101U	10									3.016.548.175,80	2.999.968.797,30				6.016.516.973,10
197	13220000	BRASKEM	71101U	10				749.376,56										749.376,56
197	13220000	CARAIBA	71101U	10					812,26									812,26
197	13220000	CBEE	71101U	10														0,00
197	13220000	CDC	71101U	10														0,00
197	13220000	CDP	71101U	10				2.366.535,53										2.366.535,53
197	13220000	CEASA-MG	71101U	10												431.841,21		431.841,21
197	13220000	CEF	71101U	10					624.555.741,89		500.000.000,00	1.000.001.050,06						2.124.556.791,95
197	13220000	CELPE	71101U	10	38.498,89					292.984,37				40.571,46			327.446,26	699.500,98
197	13220000	CHESF	71101U	10				1.153.644,14										1.153.644,14
197	13220000	Cia. Vale do Rio Doce - CVRD	71101U	10													61.825,10	61.825,10
197	13220000	CMB	71101U	10				7.034.979,16										7.034.979,16
197	13220000	CETMAR	71101U	10					56.411,09			6,93						56.418,02
197	13220000	CODOMAR	71101U	10														0,00
197	13220000	COELBA	71101U	10	14.679,81						230.663,01			17.580,47			219.266,61	482.189,90
197	13220000	COELCE	71101U	10	537.751,00						464.502,96				464.502,95		929.005,90	2.395.762,81
197	13220000	CODEVASF	71101U	10			1.169.648,29											1.169.648,29
197	13220000	COMGÁS	71101U	10									125.650,67				37.039,48	162.690,15
197	13220000	COMPESA	71101U	10								30.715,29						30.715,29
197	13220000	CONAB	71101U	10														0,00
197	13220000	COPASA	71101U	10					118,68									118,68
197	13220000	COSERN	71101U	10	4.067,03					44.097,14				4.346,30			43.758,09	96.268,56
197	13220000	COSIPA	71101U	10														0,00
197	13220000	CPFL	71101U	10													288,89	288,89
197	13220000	CPFL GERAÇÃO	71101U	10														0,00
197	13220000	CPRM	71101U	10						127.436,74								127.436,74
197	13220000	CTEEP	71101U	10		31,44	136,65			103,31				163,42		92,43		527,25
197	13220000	DATAPREV	71101U	10									4.412.416,79					4.412.416,79
197	13220000	DETEN QUÍMICA	71101U	10	144.772,39													144.772,39
197	13220000	EBC	71101U	10								28.894,96						28.894,96
197	13220000	ECT	71101U	10			403.102.753,95				263.060.467,89							403.102.753,95
197	13220000	ELETRORBRÁS	71101U	10						17.085.611,64		35,36		27.033.993,63			19,86	44.119.640,63
197	13220000	ELETRIPAULO	71101U	10														0,00
197	13220000	EMAE	71101U	10														0,00
197	13220000	EMBRARER	71101U	10	262.626,05			213.531,87	398.629,33			212.290,95				0,12	301.822,44	1.388.900,76
197	13220000	EMGEPRON	71101U	10										3.553.645,06				3.553.645,06
197	13220000	EMPRESAS DE TELECOM.	71101U	10														0,00
197	13220000	EPE	71101U	10				508.668,18										508.668,18
197	13220000	EPTE	71101U	10														0,00
197	13220000	FINEP	71101U	10														0,00
197	13220000	Fundo Nacional de Desenvolvimento	71101U	10			26.772.868,65											26.772.868,65
197	13220000	GERDAU	71101U	10			112.794,92			159.468,68				280.042,56			140.021,28	692.327,44
197	13220000	INFRAERO	71101U	10														0,00
197	13220000	IRB	71101U	10	47.619.047,62				38.345.420,96									85.964.468,58
197	13220000	ITAU HOLDING	71101U	10		704,16	17.251,92	234,72		469,44	293,40	293,40	3.960,90	293,40	293,40			23.794,74
197	13220000	LIGHT	71101U	10													103,36	103,36
197	13220000	NORSAL	71101U	10					284,15									284,15
197	13220000	PETROBRÁS	71101U	10	711.434.191,97		725.001.470,96	438.958.005,61			295.427.499,97							2.170.821.168,51
197	13220000	QNG	71101U	10													158,62	158,62
197	13220000	RANDON	71101U	10	379,18			228,58				297,30						905,06
197	13220000	SAEMHC	71101U	10														0,00
197	13220000	SERPRO	71101U	10		56.966.263,36												56.966.263,36
197	13220000	TELES-BRADESCO	71101U	10													19.052,85	19.052,85
197	13220000	TELES-BB	71101U	10				1.536.536,19		79,08	2.176,91		5.479.866,26					7.018.658,44
197	13220000	TELES-CBLC	71101U	10														0,00
197	13220000	TELES-Bco REAL	71101U	10		83.376,92		254,09	2.587,37	8.018,73	5.158,67					5,96	99.401,74	
197	13220000	TELES-Bco ITAU	71101U	10														0,00
197	13220000	TERRACAP	71101U	10					2.192.901,42									2.192.901,42
197	13220000	TRACTEBEL	71101U	10						10.379.505,68						11.046.123,57		21.425.629,25
197	13220000	USIMINAS	71101U	10				1.067.060,90									923.575,82	1.990.636,72
197	13220000	SUBTOTAL	71101U	10	762.013.470,30	57.050.472,62	1.469.889.973,61	591.593.772,49	1.280.807.822,29	569.730.794,04	500.713.725,32	4.550.432.231,53	3.036.508.618,03	464.796,47	497.421.653,24	2.715.951,26	13.319.343.281,20	

Lei Complementar nº 101, de 04 de maio de 2000 - Lei de Responsabilidade Fiscal

Art. 12. As previsões de receita observarão as normas técnicas e legais, considerarão os efeitos das alterações na legislação, da variação do índice de preços, do crescimento econômico ou de qualquer outro fator relevante e serão acompanhadas de demonstrativo de sua evolução nos últimos três anos, da projeção para os dois seguintes àquele a que se referirem, e da metodologia de cálculo e premissas utilizadas.

ANO: 2009

FONTE	NATUREZA DA	Descrição da	ÓRGÃO	ESFERA	MESES												TOTAL
					JANEIRO	FEVEREIRO	MARÇO	ABRIL	MAIO	JUNHO	JULHO	AGOSTO	SETEMBRO	OUTUBRO	NOVEMBRO	DEZEMBRO	
197	13220000	AMBEV	71101U	10	1.590.433,29				1.671.993,98						4.817.828,24	8.080.255,51	
197	13220000	AMAZONI	71101U	10				94,80								94,80	
197	13220000	BANESE	71101U	10	68,62		95,08									163,70	
197	13220000	BASA	71101U	10					101.336.177,50							101.336.177,50	
197	13220000	BB	71101U	10			652.788.675,17		361.991.214,38						361.699.076,98	1.738.178.043,51	
150	13220000	BB FGE *	71101U	10			107.435.491,70		59.533.429,51			361.699.076,98			59.533.429,53	286.035.780,27	
197	13220000	BEC	71101U	10												0,00	
197	13220000	BEP	71101U	10												0,00	
197	13220000	BNB	71101U	10			#REF!		104.939.393,14				42.615.689,23			#REF!	
197	13220000	BNDES	71101U	10		1.344.735.993,74			2.100.000.000,00							1.425.789.997,59	
197	13220000	CARAÍBA	71101U	10					587,85							587,85	
197	13220000	CBEE	71101U	10												0,00	
197	13220000	CDC	71101U	10												0,00	
197	13220000	CDP	71101U	10								262.248,49				262.248,49	
197	13220000	CEASA-MG	71101U	10					557.992,70							557.992,70	
197	13220000	CEF	71101U	10								1.500.000.000,00				1.500.000.000,00	
197	13220000	CELPE	71101U	10					40.649,15							375.937,40	
197	13220000	CHESF	71101U	10					2.626.530,17							2.626.530,17	
197	13220000	Cia. Vale d	71101U	10					29.750,32						15.823,45	45.573,77	
197	13220000	CMB	71101U	10			25.074.405,93									25.074.405,93	
197	13220000	CODOMAR	71101U	10												0,00	
197	13220000	COELBA	71101U	10					17.574,48							17.574,48	
197	13220000	CODEVAS	71101U	10	435.253,01	4.784,20										440.037,21	
197	13220000	COMGÁS	71101U	10												0,00	
197	13220000	CONAB	71101U	10												0,00	
197	13220000	CONTAX	71101U	10					374,12							374,12	
197	13220000	COPASA	71101U	10					229,36							229,36	
197	13220000	COSERN	71101U	10					4.346,83							41.755,34	
197	13220000	COSESP	71101U	10					1.016,19							1.016,19	
197	13220000	COSIPA	71101U	10												0,00	
197	13220000	CPFL	71101U	10												0,00	
197	13220000	CPFL GER	71101U	10												0,00	
197	13220000	CPRM	71101U	10					67.420,91							67.420,91	
197	13220000	CTEEP	71101U	10	146,42											146,42	
197	13220000	DATAPRE	71101U	10									9.818.636,50			9.818.636,50	
197	13220000	EBC	71101U	10					169.657,13							169.657,13	
197	13220000	ECT	71101U	10				392.590.355,06								392.590.355,06	
197	13220000	ELETROBR	71101U	10					815.181.044,10							815.181.044,10	
197	13220000	ELETROP	71101U	10					28.288.881,32							28.288.881,32	
197	13220000	EMBRAER	71101U	10							219.740,14		491.804,03			711.544,17	
197	13220000	EMGEPRO	71101U	10										3.888.940,56		3.888.940,56	
197	13220000	EMPRESA	71101U	10												0,00	
197	13220000	EPTE	71101U	10												0,00	
197	13220000	FINEP	71101U	10												0,00	
197	13220000	Fundo Naci	71101U	10						25.363.012,20						25.363.012,20	
197	13220000	INFRAERG	71101U	10					108.194.556,25							108.194.556,25	
197	13220000	IRB	71101U	10	54.330.476,19				98.876.336,97							153.206.813,16	
197	13220000	PETROBR	71101U	10				1.114.212.786,95		1.175.418.115,66		1.144.486.059,98				3.434.116.962,59	
197	13220000	RANDON	71101U	10	306,60			539,81								846,41	
197	13220000	SAEMHC	71101U	10												0,00	
197	13220000	SERPRO	71101U	10											20.135.718,89	20.135.718,89	
197	13220000	TELES-BR	71101U	10												0,00	
197	13220000	TELES-BB	71101U	10		6.992,42	5,90		2.177,34				2.051.627,03			2.060.802,69	
197	13220000	TELES-CB	71101U	10												0,00	
197	13220000	TELES-Bct	71101U	10												0,00	
197	13220000	TELES-Bct	71101U	10					2.064,78							2.064,78	
197	13220000	TERRACA	71101U	10	5.567.480,11								4.017.985,79			9.585.465,90	
197	13220000	TRACTEB	71101U	10						3.350.297,61			11.046.445,20			14.396.742,81	
197	13220000	USIMINAS	71101U	10				1.064.536,15								1.064.536,15	
197	13220000	SUBTOTAL	71101U	10	61.924.164,24	#REF!	785.298.673,78	1.615.464.360,52	3.675.869.929,82	1.204.198.846,38	592.436,90	3.065.980.814,98	48.685.302,04	21.356.885,73	429.955.098,77	1.445.925.716,48	

Lei Complementar nº 101, de 04 de maio de 2000 - Lei de Responsabilidade Fiscal

Art. 12. As previsões de receita observarão as normas técnicas e legais, considerarão os efeitos das alterações na legislação, da variação do índice de preços, do crescimento econômico ou de qualquer outro fator relevante e serão acompanhadas de demonstrativo de sua evolução nos últimos três anos, da projeção para os dois seguintes àquele a que se referirem, e da metodologia de cálculo e premissas utilizadas.

ANO : 2010

RS 1.00

FONTE	NATUREZA DA RECEITA	Descrição da Subnatureza	ÓRGÃO	ESFERA	MESES												TOTAL	
					JANEIRO	FEVEREIRO	MARÇO	ABRIL	MAIO	JUNHO	JULHO	AGOSTO	SETEMBRO	OUTUBRO	NOVEMBRO	DEZEMBRO		
197	13220000	AMBEV	71101U	10	4.625.057,10					4.625.057,10							4.625.057,10	13.875.171,31
197	13220000	BASA	71101U	10							89.081.587,71							89.081.587,71
197	13220000	BB	71101U	10			590.882.212,99			590.882.212,99			590.882.212,99				590.882.212,99	2.363.528.851,96
150	13220000	BB FGE	71101U	10														0,00
197	13220000	BEC	71101U	10														0,00
197	13220000	BEP	71101U	10														0,00
197	13220000	BNB	71101U	10				57.940.880,18						56.130.023,88				114.070.904,05
197	13220000	BNDES	71101U	10									2.892.308.865,62					2.987.933.091,78
197	13220000	CBEE	71101U	10														0,00
197	13220000	CDC	71101U	10														0,00
197	13220000	CDP	71101U	10				1.201.123,73										1.201.123,73
197	13220000	CEASA-MG	71101U	10							350.015,73							350.015,73
197	13220000	CEF	71101U	10									2.301.933.942,79					2.301.933.942,79
197	13220000	CELPE	71101U	10														0,00
197	13220000	CHESF	71101U	10														0,00
197	13220000	Cia. Vale do Rio Doce - CVRD	71101U	10														0,00
197	13220000	CMB	71101U	10				112.485.971,31										112.485.971,31
197	13220000	CODOMAR	71101U	10														0,00
197	13220000	COELBA	71101U	10														0,00
197	13220000	CODEVASF	71101U	10									810.879,43					810.879,43
197	13220000	COMGÁS	71101U	10														0,00
197	13220000	CONAB	71101U	10														0,00
197	13220000	COSERN	71101U	10														0,00
197	13220000	COSIPA	71101U	10														0,00
197	13220000	CPFL	71101U	10														0,00
197	13220000	CPFL GERAÇÃO	71101U	10														0,00
197	13220000	CPRM	71101U	10														0,00
197	13220000	CTEEP	71101U	10														0,00
197	13220000	DATAPREV	71101U	10														0,00
197	13220000	EBC	71101U	10					365.571,86									8.735.476,25
197	13220000	ECT	71101U	10				491.597.142,67										8.735.476,25
197	13220000	ELETRORÁS	71101U	10														365.571,86
197	13220000	ELETRIPAULO	71101U	10														491.597.142,67
197	13220000	EMBRAER	71101U	10														546.017.741,90
197	13220000	EMGEPRON	71101U	10														36.600.066,08
197	13220000	EMPRESAS DE TELECOM.	71101U	10														0,00
197	13220000	EPTE	71101U	10														4.192.992,85
197	13220000	FINEP	71101U	10														0,00
197	13220000	Fundo Nacional de Desenvolvimento	71101U	10														0,00
197	13220000	INFRAERO	71101U	10				75.532.506,50										28.168.755,32
197	13220000	IRB	71101U	10					25.210.716,97									75.532.506,50
197	13220000	PETROBRÁS	71101U	10	1.108.551.990,13													25.210.716,97
197	13220000	RADIOBRÁS	71101U	10														1.108.551.990,13
197	13220000	SAEMHC	71101U	10														0,00
197	13220000	SERPRO	71101U	10														0,00
197	13220000	TELES-BRADESCO	71101U	10														20.845.561,64
197	13220000	TELES-BB	71101U	10														0,00
197	13220000	TELES-CBLC	71101U	10														0,00
197	13220000	TELES-Bco REAL	71101U	10														0,00
197	13220000	TELES-Bco ITAÚ	71101U	10														0,00
197	13220000	TERRACAP	71101U	10														0,00
197	13220000	TRACTEBEL	71101U	10														5.162.701,65
197	13220000	SUBTOTAL	71101U	10	1.113.177.047,23	0,00	1.717.610.417,10	1.874.245.618,02	657.683.625,01	117.250.343,03	546.367.757,64	5.785.935.900,83	61.292.725,53	8.735.476,25	599.700.262,94	3.008.778.653,43		15.490.777.827,00

Valores corrigidos pela taxa SELIC da grade de parâmetro da SPE de 12.03.2009

Lei Complementar nº 101, de 04 de maio de 2000 - Lei de Responsabilidade Fiscal

Art. 12. As previsões de receita observarão as normas técnicas e legais, considerarão os efeitos das alterações na legislação, da variação do índice de preços, do crescimento econômico ou de qualquer outro fator relevante e serão acompanhadas de demonstrativo de sua evolução nos últimos três anos, da projeção para os dois seguintes àquele a que se referirem, e da metodologia de cálculo e premissas utilizadas.

ANO : 2011

R\$ 1,00

FONTE	NATUREZA DA RECEITA	Descrição da Subnatureza	ÓRGÃO	ESFERA	MESES												TOTAL	
					JANEIRO	FEVEREIRO	MARÇO	ABRIL	MAIO	JUNHO	JULHO	AGOSTO	SETEMBRO	OUTUBRO	NOVEMBRO	DEZEMBRO		
197	13220000	AMBEV	71101U	10	4.541.707,01					4.504.924,99							4.650.262,04	13.696.894,04
197	13220000	BASA	71101U	10							93.020.019,22							93.020.019,22
197	13220000	BB	71101U	10			520.036.930,49			520.036.930,49			520.036.930,49				520.036.930,49	2.080.147.721,96
150	13220000	BB FGE	71101U	10														0,00
197	13220000	BEP	71101U	10														0,00
197	13220000	BNB	71101U	10				65.172.585,03						65.172.585,03				130.345.170,05
197	13220000	BNDES	71101U	10									3.518.357.468,07				3.630.557.062,52	7.148.914.530,59
197	13220000	CBEE	71101U	10														0,00
197	13220000	CDC	71101U	10														0,00
197	13220000	CDP	71101U	10				1.098.455,69										1.098.455,69
197	13220000	CEASA-MG	71101U	10								447.838,15						447.838,15
197	13220000	CEF	71101U	10					2.344.156.148,78									2.344.156.148,78
197	13220000	CELPE	71101U	10														0,00
197	13220000	CHESF	71101U	10														0,00
197	13220000	Cia. Vale do Rio Doce - CVRD	71101U	10														0,00
197	13220000	CMB	71101U	10													66.081.092,95	66.081.092,95
197	13220000	CODOMAR	71101U	10														0,00
197	13220000	COELBA	71101U	10														0,00
197	13220000	CODEVASF	71101U	10									769.911,50					769.911,50
197	13220000	COMGÁS	71101U	10														0,00
197	13220000	CONAB	71101U	10														0,00
197	13220000	COSERN	71101U	10														0,00
197	13220000	COSIPA	71101U	10														0,00
197	13220000	CPFL	71101U	10														0,00
197	13220000	CPFL GERAÇÃO	71101U	10														0,00
197	13220000	CPRM	71101U	10														0,00
197	13220000	CTEEP	71101U	10														0,00
197	13220000	DATAPREV	71101U	10													8.741.884,21	8.741.884,21
197	13220000	EBC	71101U	10					234.934,38									234.934,38
197	13220000	ECT	71101U	10			457.732.772,91											457.732.772,91
197	13220000	ELETOBRÁS	71101U	10						606.737.101,79								606.737.101,79
197	13220000	ELETOPAULO	71101U	10					22.955.737,05									22.955.737,05
197	13220000	EMBRAER	71101U	10														0,00
197	13220000	EMGEPRON	71101U	10													4.157.317,27	4.157.317,27
197	13220000	EMPRESAS DE TELECOM.	71101U	10														0,00
197	13220000	EPTE	71101U	10														0,00
197	13220000	FINEP	71101U	10														0,00
197	13220000	Fundo Nacional de Desenvolvimento	71101U	10							27.559.633,52							27.559.633,52
197	13220000	INFRAERO	71101U	10				74.994.622,82										74.994.622,82
197	13220000	IRB	71101U	10					80.693.930,28									80.693.930,28
197	13220000	PETROBRÁS	71101U	10	1.052.286.336,78	1.060.467.375,30	1.069.539.999,03											3.182.293.711,11
197	13220000	RADIOBRÁS	71101U	10														0,00
197	13220000	SAEMHC	71101U	10														0,00
197	13220000	SERPRO	71101U	10													28.254.042,41	28.254.042,41
197	13220000	TELES-BRADESCO	71101U	10														0,00
197	13220000	TELES-BB	71101U	10														0,00
197	13220000	TELES-CBLC	71101U	10														0,00
197	13220000	TELES-Bco REAL	71101U	10														0,00
197	13220000	TELES-Bco ITAÚ	71101U	10														0,00
197	13220000	TERRACAP	71101U	10										6.142.021,51				6.142.021,51
197	13220000	TRACTEBEL	71101U	10														0,00
197	13220000	SUBTOTAL	71101U	10	1.056.828.043,79	1.060.467.375,30	2.047.309.702,43	141.265.663,54	2.972.582.605,97	727.316.754,52	447.838,15	4.039.164.310,06	71.314.606,53	8.741.884,21	594.925.602,74	3.658.811.104,92	16.379.175.492,17	

Valores corrigidos pela taxa SELIC da grade de parâmetro da SPE de 12.03.2009

Lei Complementar nº 101, de 04 de maio de 2000 - Lei de Responsabilidade Fiscal

Art. 12. As previsões de receita observarão as normas técnicas e legais, considerarão os efeitos das alterações na legislação, da variação do índice de preços, do crescimento econômico ou de qualquer outro fator relevante e serão acompanhadas de demonstrativo de sua evolução nos últimos três anos, da projeção para os dois seguintes àquele a que se referirem, e da metodologia de cálculo e premissas utilizadas.

ANO : 2012

R\$ 1,00

FONTE	NATUREZA DA RECEITA	Descrição da Subnatureza	ÓRGÃO	ESFERA	MESES												TOTAL
					JANEIRO	FEVEREIRO	MARÇO	ABRIL	MAIO	JUNHO	JULHO	AGOSTO	SETEMBRO	OUTUBRO	NOVEMBRO	DEZEMBRO	
197	13220000	AMBEV	71101U	10	4.352.404,98					4.317.156,07						4.317.156,07	12.986.717,12
197	13220000	BASA	71101U	10							93.935.929,01						93.935.929,01
197	13220000	BB	71101U	10			537.185.173,03			537.185.173,03				537.185.173,03		537.185.173,03	2.148.740.692,13
150	13220000	BB FGE	71101U	10													0,00
197	13220000	BEC	71101U	10													0,00
197	13220000	BEP	71101U	10													0,00
197	13220000	BNB	71101U	10				62.736.235,00					62.736.235,00				125.472.470,01
197	13220000	BNDES	71101U	10								3.491.848.522,31				3.603.202.752,70	7.095.051.275,01
197	13220000	CBEE	71101U	10													0,00
197	13220000	CDC	71101U	10													0,00
197	13220000	CDP	71101U	10				994.975,64									994.975,64
197	13220000	CEASA-MG	71101U	10							438.929,14						438.929,14
197	13220000	CEF	71101U	10					2.346.922.406,73								2.346.922.406,73
197	13220000	CELPE	71101U	10													0,00
197	13220000	CHESF	71101U	10													0,00
197	13220000	Cia. Vale do Rio Doce - CVRD	71101U	10													0,00
197	13220000	CMB	71101U	10												74.849.762,20	74.849.762,20
197	13220000	CODOMAR	71101U	10													0,00
197	13220000	COELBA	71101U	10													0,00
197	13220000	CODEVASF	71101U	10								733.467,74					733.467,74
197	13220000	COMGÁS	71101U	10													0,00
197	13220000	CONAB	71101U	10													0,00
197	13220000	COSERN	71101U	10													0,00
197	13220000	COSIPA	71101U	10													0,00
197	13220000	CPFL	71101U	10													0,00
197	13220000	CPFL GERAÇÃO	71101U	10													0,00
197	13220000	CPRM	71101U	10													0,00
197	13220000	CTEEP	71101U	10													0,00
197	13220000	DATAPREV	71101U	10												9.070.974,82	9.070.974,82
197	13220000	EBC	71101U	10					268.264,82								268.264,82
197	13220000	ECT	71101U	10			464.128.328,09										464.128.328,09
197	13220000	ELETOBRÁS	71101U	10						629.034.604,27							629.034.604,27
197	13220000	ELETROPAULO	71101U	10					20.307.906,41								20.307.906,41
197	13220000	EMGEPRON	71101U	10												4.183.119,16	4.183.119,16
197	13220000	EMPRESAS DE TELECOM.	71101U	10													0,00
197	13220000	FINEP	71101U	10													0,00
197	13220000	Fundo Nacional de Desenvolvimento	71101U	10						27.566.218,98							27.566.218,98
197	13220000	INFRAERO	71101U	10				81.288.998,37									81.288.998,37
197	13220000	IRB	71101U	10					75.337.552,23								75.337.552,23
197	13220000	PETROBRÁS	71101U	10	1.083.908.514,64	1.092.335.400,93	1.075.130.241,73										3.251.374.157,30
197	13220000	SAEMHC	71101U	10													0,00
197	13220000	SERPRO	71101U	10												24.761.867,18	24.761.867,18
197	13220000	TELES-BRADESCO	71101U	10													0,00
197	13220000	TELES-BB	71101U	10													0,00
197	13220000	TELES-CBLC	71101U	10													0,00
197	13220000	TELES-Bco REAL	71101U	10													0,00
197	13220000	TELES-Bco ITAÚ	71101U	10													0,00
197	13220000	TERRACAP	71101U	10								6.872.366,85					6.872.366,85
197	13220000	SUBTOTAL	71101U	10	1.088.260.919,62	1.092.335.400,93	2.076.443.742,85	145.020.209,01	2.984.338.459,31	750.536.752,26	438.929,14	4.029.767.163,09	69.608.601,85	9.070.974,82	620.535.210,45	3.627.964.619,88	16.494.320.983,21

Valores corrigidos pela taxa SELIC da grade de parâmetro da SPE de 12.03.2009