



**VICE-PRESIDÊNCIA DA REPÚBLICA**

**Notas Explicativas às Demonstrações Contábeis Consolidadas  
2º Trimestre de 2024**

Brasília-DF / 2024



## Sumário

<b>Demonstrações Contábeis Consolidadas</b> .....	3
Balanço Patrimonial .....	3
Demonstração das Variações Patrimoniais .....	4
Balanço Orçamentário.....	5
Balanço Financeiro.....	6
Demonstração dos Fluxos de Caixa .....	7
<b>Notas Explicativas</b> .....	8
Base de Preparação das Demonstrações e das Práticas Contábeis .....	8
Resumo dos Principais Critérios e Políticas Contábeis .....	9
Nota 1 - Caixa e Equivalentes de Caixa .....	11
Nota 2 – Demais Créditos e Valores a Curto Prazo.....	12
Nota 3 - Imobilizado .....	12
Nota 4 – Obrigações Trabalhistas, Previdenciárias e Assistenciais a Pagar – CP ...	14
Nota 5 – Variações Patrimoniais Aumentativas .....	15
Nota 6 – Variações Patrimoniais Diminutivas.....	15
Nota 7 – Balanço Orçamentário .....	16
Nota 8 – Despesas com Pessoal e Encargos Sociais .....	17
Nota 9 – Despesas com Outras Despesas Correntes.....	18
Nota 10 – Balanço Financeiro.....	19
Nota 11 – Demonstrações dos Fluxos de Caixa.....	20



## DEMONSTRAÇÕES CONTÁBEIS CONSOLIDADAS

### 1. Balanço Patrimonial (BP)

R\$

ATIVO	NE	2024	2023
<b>ATIVO CIRCULANTE</b>		<b>1.290.645,54</b>	<b>742.603,06</b>
Caixa e Equivalentes de Caixa	1	1.104.237,51	684.698,77
Demais Créditos e Valores a Curto Prazo	2	186.408,03	57.904,29
Estoques		-	-
<b>ATIVO NÃO CIRCULANTE</b>		<b>4.489.268,95</b>	<b>4.426.112,94</b>
<b>Imobilizado</b>	<b>3</b>	<b>4.489.268,95</b>	<b>4.426.112,94</b>
Bens Móveis		1.737.154,41	1.666.374,13
Bens Móveis		3.597.472,18	3.414.116,25
(-) Depreciação/Amortização/Exaustão Acum. de Bens Móveis		-1.860.317,77	-1.747.742,12
Bens Imóveis		2.752.114,54	2.759.738,81
Bens Imóveis		2.933.860,69	2.933.860,69
(-) Depr./Amortização/Exaustão Acum. de Bens Imóveis		-181.746,15	-174.121,88
<b>TOTAL DO ATIVO</b>		<b>5.779.914,49</b>	<b>5.168.716,00</b>
<b>PASSIVO</b>	<b>NE</b>	<b>2024</b>	<b>2023</b>
<b>PASSIVO CIRCULANTE</b>		<b>1.478.822,89</b>	<b>1.115.963,39</b>
Obrigações Trabalh., Previd. e Assist. a Pagar a Curto Prazo	4	1.265.091,96	1.010.554,87
Demais Obrigações a Curto Prazo		213.730,93	105.408,52
<b>PASSIVO NÃO CIRCULANTE</b>		<b>-</b>	<b>-</b>
<b>TOTAL DO PASSIVO EXIGÍVEL</b>		<b>1.478.822,89</b>	<b>1.115.963,39</b>
<b>PATRIMÔNIO LÍQUIDO</b>		<b>2024</b>	<b>2023</b>
<b>Resultados Acumulados</b>		<b>4.301.091,60</b>	<b>4.004.509,35</b>
Resultado do Exercício		248.356,93	-258.013,22
Resultados de Exercícios Anteriores		4.052.752,61	4.262.522,57
Ajustes de Exercícios Anteriores		-17,94	-3.237,93
<b>TOTAL DO PATRIMÔNIO LÍQUIDO</b>		<b>4.301.091,60</b>	<b>4.052.752,61</b>
<b>TOTAL DO PASSIVO E PATRIMÔNIO LÍQUIDO</b>		<b>5.779.914,49</b>	<b>5.168.716,00</b>

#### Quadro dos Ativos e Passivos Financeiros e Permanentes

ATIVO			PASSIVO		
ESPECIFICAÇÃO	2024	2023	ESPECIFICAÇÃO	2024	2023
ATIVO FINANCEIRO	1.104.237,51	684.698,77	PASSIVO FINANCEIRO	8.635.696,43	1.323.847,69
ATIVO PERMANENTE	4.675.676,98	4.484.017,23	PASSIVO PERMANENTE	761.602,78	594.024,69
<b>SALDO PATRIMONIAL</b>	<b>3.617.384,72</b>		<b>SALDO PATRIMONIAL</b>		<b>3.250.843,62</b>

#### Quadro das Contas de Compensação

	2024	2023
<b>SALDO DOS ATOS POTENCIAIS ATIVOS</b>	<b>230.483,58</b>	<b>225.948,89</b>
Execução dos Atos Potenciais Ativos	230.483,58	225.948,89
<b>SALDO DOS ATOS POTENCIAIS PASSIVOS</b>	<b>3.124.018,96</b>	<b>3.584.491,83</b>
Execução dos Atos Potenciais Passivos	3.124.018,96	3.584.491,83
Obrigações Contratuais a Executar	3.124.018,96	3.584.491,83

#### Quadro do Superávit/Déficit Financeiro Apurado no Balanço Patrimonial

DESTINAÇÃO DE RECURSOS	SUPERAVIT/DEFICIT FINANCEIRO
Recursos Ordinários	-7.531.458,92
Recursos Vinculados	-
<b>TOTAL</b>	<b>-7.531.458,92</b>



Gabinete da Vice-Presidência da República – ÓRGÃO 60000  
Notas Explicativas às Demonstrações Contábeis Consolidadas  
2º Trimestre – 2024

2. Demonstração das Variações Patrimoniais (DVP)

R\$

ESPECIFICAÇÕES	NE	2024	2023
<b>VARIAÇÕES PATRIMONIAIS AUMENTATIVAS</b>	<b>5</b>	<b>6.376.409,65</b>	<b>4.585.506,09</b>
<b>Variações Patrimoniais Aumentativas Financeiras</b>		<b>0,00</b>	<b>0,00</b>
Variações Monetárias e Cambiais		0,00	0,00
<b>Transferências e Delegações Recebidas</b>		<b>6.208.510,65</b>	<b>4.554.367,33</b>
Transferências Intragovernamentais		6.206.109,22	4.513.543,64
Outras Transferências e Delegações Recebidas		2.401,43	40.823,69
<b>Valorização e Ganhos c/ Ativos e Desincorporação de Passivos</b>		<b>157.681,53</b>	<b>15.977,40</b>
Ganhos com Incorporação de Ativos		157.681,53	15.977,40
<b>Outras Variações Patrimoniais Aumentativas</b>		<b>10.217,47</b>	<b>15.161,36</b>
Reversão de Provisões e Ajustes para Perdas		0,00	0,00
Diversas Variações Patrimoniais Aumentativas		10.217,47	15.161,36
<b>VARIAÇÕES PATRIMONIAIS DIMINUTIVAS</b>	<b>6</b>	<b>6.128.052,72</b>	<b>4.843.519,31</b>
<b>Pessoal e Encargos</b>		<b>3.982.233,13</b>	<b>3.370.418,63</b>
Remuneração a Pessoal		2.821.432,35	2.735.762,66
Encargos Patronais		299.637,37	211.888,42
Benefícios a Pessoal		250.611,58	94.555,57
Outras Var. Patrimoniais Diminutivas - Pessoal e Encargos		610.551,83	328.211,98
<b>Benefícios Previdenciários e Assistenciais</b>		<b>19.042,79</b>	<b>22.888,36</b>
Outros Benefícios Previdenciários e Assistenciais		19.042,79	22.888,36
<b>Uso de Bens, Serviços e Consumo de Capital Fixo</b>		<b>1.681.941,58</b>	<b>1.140.683,65</b>
Uso de Material de Consumo		90.138,11	104.480,29
Serviços		1.432.053,28	882.157,04
Depreciação, Amortização e Exaustão		159.750,19	154.046,32
<b>Variações Patrimoniais Diminutivas Financeiras</b>		<b>151,30</b>	<b>20,88</b>
Juros e Encargos de Mora		0,00	20,88
Variações Monetárias e Cambiais		151,30	0,00
<b>Transferências e Delegações Concedidas</b>		<b>434.773,62</b>	<b>89.161,36</b>
Transferências Intragovernamentais		352.227,91	89.161,36
Outras Transferências e Delegações Concedidas		82.545,71	0,00
<b>Desvalorização e Perda de Ativos e Incorporação de Passivos</b>		<b>1.000,00</b>	<b>24.584,55</b>
Perdas Involuntárias		0,00	24.584,55
Desincorporação de Ativos		1.000,00	0,00
<b>Tributárias</b>		<b>8.910,30</b>	<b>5.711,31</b>
Impostos, Taxas e Contribuições de Melhoria		3.110,00	0,00
Contribuições		5.800,30	5.711,31
<b>Outras Variações Patrimoniais Diminutivas</b>		<b>0,00</b>	<b>190.050,57</b>
Diversas Variações Patrimoniais Diminutivas		0,00	190.050,57
<b>RESULTADO PATRIMONIAL DO PERÍODO</b>		<b>248.356,93</b>	<b>-258.013,22</b>

Fonte: SIAFI



### 3. Balanço Orçamentário (BO)

RECEITAS ORÇAMENTÁRIAS	NE	PREVISÃO INICIAL	PREVISÃO ATUALIZADA	RECEITAS REALIZADAS	SALDO
RECEITAS CORRENTES		-	-	-	-
RECEITAS DE CAPITAL		-	-	-	-
DÉFICIT				12.725.465,45	12.725.465,45
<b>TOTAL</b>		-	-	12.725.465,45	12.725.465,45
CRÉDITOS ADICIONAIS ABERTOS		-	-671.460,00	-	-
CRÉDITOS CANCELADOS		-	-671.460,00	-	-

Fonte: SIAFI

DESPESAS ORÇAMENTÁRIAS	NE	DOTAÇÃO INICIAL	DOTAÇÃO ATUALIZADA	DESPESAS EMPENHADAS	DESPESAS LIQUIDADAS	DESPESAS PAGAS	SALDO DA DOTAÇÃO
<b>DESPESAS CORRENTES</b>	<b>7</b>	<b>14.574.570,00</b>	<b>14.043.076,00</b>	<b>12.720.465,45</b>	<b>5.188.621,25</b>	<b>4.583.817,28</b>	<b>1.322.610,55</b>
Pessoal e Encargos Sociais	8	8.907.529,00	8.907.529,00	8.668.000,00	3.456.862,47	2.901.884,41	239.529,00
Outras Despesas Correntes	9	5.667.041,00	5.135.547,00	4.052.465,45	1.731.758,78	1.681.932,87	1.083.081,55
<b>DESPESAS DE CAPITAL</b>	<b>7</b>	<b>469.946,00</b>	<b>329.980,00</b>	<b>5.000,00</b>	<b>5.000,00</b>	<b>5.000,00</b>	<b>324.980,00</b>
Investimentos		469.946,00	329.980,00	5.000,00	5.000,00	5.000,00	324.980,00
<b>SUBTOTAL DAS DESPESAS</b>		<b>15.044.516,00</b>	<b>14.373.056,00</b>	<b>12.725.465,45</b>	<b>5.193.621,25</b>	<b>4.588.817,28</b>	<b>1.647.590,55</b>
<b>SUBTOTAL COM REFINANCIAMENTO</b>		<b>15.044.516,00</b>	<b>14.373.056,00</b>	<b>12.725.465,45</b>	<b>5.193.621,25</b>	<b>4.588.817,28</b>	<b>1.647.590,55</b>
<b>TOTAL</b>		<b>15.044.516,00</b>	<b>14.373.056,00</b>	<b>12.725.465,45</b>	<b>5.193.621,25</b>	<b>4.588.817,28</b>	<b>1.647.590,55</b>

Fonte: SIAFI

#### Quadro de Execução de Restos a Pagar Não Processados

DESPESAS ORÇAMENTÁRIAS	NE	INSCRITOS		LIQUIDADOS	PAGOS	CANCELADOS	SALDO
		EXERCÍCIOS ANTERIORES	31 DE DEZEMBRO DO EXERCÍCIO ANTERIOR				
<b>DESPESAS CORRENTES</b>		-	649.683,50	261.602,83	261.602,83	1.448,55	386.632,12
Pessoal e Encargos Sociais		-	357.442,43	140.824,98	140.824,98	-	216.617,45
Outras Despesas Correntes		-	292.241,07	120.777,85	120.777,85	1.448,55	170.014,67
<b>DESPESAS DE CAPITAL</b>		-	152.225,49	152.225,49	152.225,49	-	-
Investimentos		-	152.225,49	152.225,49	152.225,49	-	-
<b>TOTAL</b>		-	801.908,99	413.828,32	413.828,32	1.448,55	386.632,12

Fonte: SIAFI

#### Quadro de Execução de Restos a Pagar Processados e Não Processados Liquidados

DESPESAS ORÇAMENTÁRIAS	NE	INSCRITOS		PAGOS	CANCELADOS	SALDO
		EXERCÍCIOS ANTERIORES	31 DE DEZEMBRO DO EXERCÍCIO ANTERIOR			
<b>DESPESAS CORRENTES</b>		-	517.670,62	517.670,62	-	-
Pessoal e Encargos Sociais		-	476.716,22	476.716,22	-	-
Outras Despesas Correntes		-	40.954,40	40.954,40	-	-
<b>DESPESAS DE CAPITAL</b>		-	-	-	-	-
Investimentos		-	-	-	-	-
<b>TOTAL</b>		-	517.670,62	517.670,62	-	-

Fonte: SIAFI



#### 4. Balanço Financeiro (BF)

ESPECIFICAÇÃO	NE	2024	2023
<b>INGRESSOS</b>	<b>10</b>		
<b>Receitas Orçamentárias</b>		-	-
<b>Transferências Financeiras Recebidas</b>		<b>6.206.109,22</b>	<b>4.513.543,64</b>
Resultantes da Execução Orçamentária		5.781.041,89	3.555.024,33
Cota Recebida		5.327.485,61	3.555.024,33
Repasso Recebido		266.408,07	-
Sub-repasso Recebido		187.148,21	-
Independentes da Execução orçamentária		425.067,33	958.519,31
Transferências Recebidas para Pagamento de RP		246.429,10	834.277,43
Movimentações de Saldos Patrimoniais		178.638,23	124.241,88
<b>Recebimentos Extraorçamentários</b>		<b>8.256.134,16</b>	<b>10.406.582,93</b>
Inscrição dos Restos a Pagar Processados		604.803,97	527.229,04
Inscrição dos Restos a Pagar Não Processados		7.531.844,20	9.693.848,88
Depósitos Restituíveis e Valores Vinculados		1.120,46	-
Outros Recebimentos Extraorçamentários		118.365,53	185.505,01
Ordens Bancárias não Sacadas - Cartão de Pagamento		108.148,06	170.343,65
Arrecadação de Outra Unidade		10.217,47	15.161,36
<b>Saldo do Exercício Anterior</b>		<b>684.698,77</b>	<b>789.194,78</b>
Caixa e Equivalentes de Caixa		684.698,77	789.194,78
<b>TOTAL</b>		<b>15.146.942,15</b>	<b>15.709.321,35</b>
<b>DISPÊNDIOS</b>	<b>10</b>		
<b>Despesas Orçamentárias</b>		<b>12.725.465,45</b>	<b>14.104.749,92</b>
<b>Ordinárias</b>		<b>12.725.465,45</b>	<b>14.104.749,92</b>
<b>Vinculadas</b>		-	-
<b>Transferências Financeiras Concedidas</b>		<b>338.462,72</b>	<b>89.161,36</b>
Resultantes da Execução Orçamentária		328.245,25	74.000,00
Repasso Concedido		109.936,02	74.000,00
Sub-repasso Concedido		187.148,21	-
Cota Devolvida		31.161,02	-
Independentes da Execução Orçamentária		10.217,47	15.161,36
<b>Pagamentos Extraorçamentários</b>		<b>978.776,47</b>	<b>812.396,90</b>
Pagamento dos Restos a Pagar Processados		517.670,62	524.706,26
Pagamento dos Restos a Pagar Não Processados		413.828,32	269.864,15
Depósitos Restituíveis e Valores Vinculados		1.120,46	-
Outros Pagamentos Extraorçamentários		46.157,07	17.826,49
Demais Pagamentos		46.157,07	17.826,49
<b>Saldo para o Exercício Seguinte</b>		<b>1.104.237,51</b>	<b>703.013,17</b>
Caixa e Equivalentes de Caixa		1.104.237,51	703.013,17
<b>TOTAL</b>		<b>15.146.942,15</b>	<b>15.709.321,35</b>

Fonte: SIAFI



## 5. Demonstração dos Fluxos de Caixa (DFC)

ESPECIFICAÇÕES	NE	2024	2023
<b>FLUXOS DE CAIXA DAS ATIVIDADES OPERACIONAIS</b>	<b>11</b>	<b>576.764,23</b>	<b>-66.004,21</b>
<b>INGRESSOS</b>		<b>6.217.447,15</b>	<b>4.528.705,00</b>
<b>Outros Ingressos Operacionais</b>		<b>6.217.447,15</b>	<b>4.528.705,00</b>
Ingressos Extraorçamentários		1.120,46	-
Transferências Financeiras Recebidas		6.206.109,22	4.513.543,64
Arrecadação de Outra Unidade		10.217,47	15.161,36
<b>DESEMBOLSOS</b>		<b>-5.640.682,92</b>	<b>-4.594.709,21</b>
<b>Pessoal e Demais Despesas</b>		<b>-4.954.374,70</b>	<b>-4.275.832,94</b>
Administração		-5.048.757,57	-4.446.176,59
Relações Exteriores		-13.765,19	-
(+/-) Ordens Bancárias não Sacadas - Cartão de Pagamento		108.148,06	170.343,65
<b>Transferências Concedidas</b>		<b>-300.567,97</b>	<b>-211.888,42</b>
Intragovernamentais		-300.567,97	-211.888,42
<b>Outros Desembolsos Operacionais</b>		<b>-385.740,25</b>	<b>-106.987,85</b>
Dispêndios Extraorçamentários		-1.120,46	-
Transferências Financeiras Concedidas		-338.462,72	-89.161,36
Demais Pagamentos		-46.157,07	-17.826,49
<b>FLUXOS DE CAIXA DAS ATIVIDADES DE INVESTIMENTO</b>		<b>-157.225,49</b>	<b>-20.177,40</b>
<b>DESEMBOLSOS</b>		<b>-157.225,49</b>	<b>-20.177,40</b>
<b>Aquisição de Ativo Não Circulante</b>		<b>-157.225,49</b>	<b>-20.177,40</b>
<b>GERAÇÃO LÍQUIDA DE CAIXA E EQUIVALENTES DE CAIXA</b>		<b>419.538,74</b>	<b>-86.181,61</b>
<b>CAIXA E EQUIVALENTES DE CAIXA INICIAL</b>		<b>684.698,77</b>	<b>789.194,78</b>
<b>CAIXA E EQUIVALENTE DE CAIXA FINAL</b>		<b>1.104.237,51</b>	<b>703.013,17</b>



## NOTAS EXPLICATIVAS ÀS DEMONSTRAÇÕES CONTÁBEIS CONSOLIDADAS

### 1 - Base de Elaboração das Demonstrações e das Práticas Contábeis

#### 1.1 Informações Gerais

As Demonstrações Contábeis Consolidadas do Gabinete da Vice-Presidência da República – DCON são constituídas pelo Balanço Patrimonial, pelo Balanço Orçamentário, pelo Balanço Financeiro, pela Demonstração das Variações Patrimoniais e pela Demonstração dos Fluxos de Caixa, extraído do Sistema de Administração Financeira do Governo Federal - SIAFI, e Notas Explicativas. As DCON foram emitidas em nível de consolidação de Órgão e incluem os dados consolidados da execução orçamentária, financeira e patrimonial das Unidades Gestoras 110101 – Gabinete da Vice-Presidência da República e 110766 – Vice-Presidência da República.

#### 1.2 Base de Elaboração

As Demonstrações Contábeis – DCON foram elaboradas em consonância com os dispositivos da Lei nº 4.320/1964, do Decreto-Lei nº 200/1967, do Decreto nº 93.872/1986, da Lei nº 10.180/2001 e da Lei Complementar nº 101/2000. Abrangem, também, as Normas Brasileiras de Contabilidade Técnicas do Setor Público (NBC TSP) do Conselho Federal de Contabilidade (CFC), o Manual de Contabilidade Aplicada ao Setor Público (MCASP 10ª edição) e o Manual SIAFI.

As DCON foram elaboradas a partir dos dados do Sistema Integrado de Administração Financeira do Governo Federal (SIAFI) e tiveram como objeto as informações consolidadas do órgão 60000 – Vice-Presidência da República.

Na consolidação das demonstrações contábeis não foram utilizados os critérios de compensações, considerando que no SIAFI este mecanismo está disponibilizado apenas no nível do Balanço Geral da União. Entretanto essas demonstrações contábeis consolidadas representam o agregado dos saldos de todas as unidades administrativas.

As estruturas e a composição das DCON estão de acordo com as bases propostas pelas práticas contábeis brasileiras (doravante modelo PCASP). Dessa forma, as DCON são compostas por:

- I. Balanço Patrimonial (BP);
- II. Demonstração das Variações Patrimoniais (DVP);
- III. Balanço Orçamentário (BO);
- IV. Balanço Financeiro (BF);
- V. Demonstração dos Fluxos de Caixa (DFC); e,
- VI. Notas Explicativas.





## 2 - Resumo dos Principais Critérios e Políticas Contábeis

A seguir, são apresentados os principais critérios e políticas contábeis adotados no âmbito da União, considerando as opções e premissas vigentes nas normas aplicadas à contabilidade do setor público.

- **Moeda funcional e saldos em moedas estrangeiras** - A moeda funcional da União é o Real. Os saldos em moeda estrangeira são convertidos para a moeda funcional, empregando-se a taxa de câmbio vigente na data das demonstrações contábeis. A única exceção se refere aos saldos iniciais de Caixa e Equivalentes de Caixa, no BF e na DFC, que utilizam a taxa vigente no dia 31 de dezembro do exercício anterior.
- **Caixa e equivalentes de caixa** - Incluem dinheiro em caixa, conta única, demais depósitos bancários e aplicações de liquidez imediata. Os valores são mensurados e avaliados pelo valor de custo e, quando aplicável, são acrescidos dos rendimentos auferidos até a data das demonstrações contábeis.
- **Investimentos e aplicações temporárias a curto prazo** - São as aplicações de recursos em títulos e valores mobiliários, não destinadas à negociação e que não fazem parte das atividades operacionais da União. Os valores são avaliados e mensurados pelo valor de custo e, quando aplicável, são acrescidos dos rendimentos auferidos até a data das demonstrações contábeis. Quando mensuráveis, são registrados os ajustes para perdas de tais ativos.
- **Depósitos Restituíveis** - São os valores depositados para garantia contratual a título de caução dos fornecedores de bens, serviços e obras e estão reconhecidos pelo seu custo histórico acrescido dos rendimentos do período.
- **Créditos a curto prazo** - Compreendem os direitos a receber a curto prazo relacionados, principalmente, com: (i) créditos tributários; (ii) créditos não tributários; (iii) dívida ativa; (iv) transferências concedidas; (v) empréstimos e financiamentos concedidos; (vi) adiantamentos; e (vi) valores a compensar. Os valores são mensurados e avaliados pelo valor original, acrescido das atualizações monetárias e juros. É constituído também ajuste para perdas, com base na análise dos riscos de realização dos créditos a receber.
- **Estoques** – Compreendem as mercadorias para revenda (dentre elas, os estoques reguladores da União), os produtos acabados e os em elaboração, almoxarifado e adiantamento a fornecedores. Na entrada, esses bens são avaliados pelo valor de aquisição ou produção/construção. O método para mensuração e avaliação das saídas dos estoques é o custo médio ponderado. Há, também, a possibilidade de redução de valores do estoque, mediante as contas para ajustes para perdas ou para redução ao valor de mercado, quando o valor registrado estiver superior ao valor de mercado.
- **Ativo realizável a longo prazo** - Compreendem os direitos a receber a longo prazo, principalmente com: (i) créditos tributários; (ii) créditos não tributários; (iii) dívida



ativa; (iv) empréstimos e financiamentos concedidos; (v) investimentos temporários; e (vi) estoques. Os valores são avaliados e mensurados pelo valor original e, quando aplicável, são acrescidos das atualizações e correções monetárias, de acordo com as taxas especificadas nas respectivas operações. A exceção se refere aos estoques, que são avaliados e mensurados da seguinte forma: (i) nas entradas, pelo valor de aquisição ou produção/construção; e (ii) nas saídas, pelo custo médio ponderado. Para todos os ativos desse item, quando mensuráveis, são registrados os ajustes para perdas.

- **Imobilizado** – O imobilizado é composto pelos bens móveis e imóveis. É reconhecido inicialmente com base no valor de aquisição, construção ou produção. Após o reconhecimento inicial, ficam sujeitos à depreciação, amortização ou exaustão (quando tiverem vida útil definida), bem como à redução ao valor recuperável e à reavaliação. Os gastos posteriores à aquisição, construção ou produção são incorporados ao valor do imobilizado desde que tais gastos aumentem a vida útil do bem e sejam capazes de gerar benefícios econômicos futuros. Se os gastos não gerarem tais benefícios, eles são reconhecidos diretamente como variações patrimoniais diminutivas do período.
- **Intangível** – Os direitos que tenham por objeto bens incorpóreos, destinados à manutenção da atividade pública ou exercidos com essa finalidade, são mensurados ou avaliados com base no valor de aquisição ou de produção, deduzido o saldo da respectiva conta de amortização acumulada (quando tiverem vida útil definida) e o montante acumulado de quaisquer perdas do valor que tenham sofrido ao longo de sua vida útil por redução ao valor recuperável (*impairment*).
- **Depreciação de bens imóveis cadastrados no SPIUnet** - O valor depreciado dos bens imóveis da União, das autarquias e das fundações públicas federais é apurado mensal e automaticamente pelo sistema SPIUnet sobre o valor depreciável da aquisição, utilizando-se, para tanto, o Método da Parábola de Kuentzle, e a depreciação será iniciada no mesmo dia em que o bem for colocado em condições de uso. A vida útil será definida com base no laudo de avaliação específica ou, na sua ausência, por parâmetros predefinidos pela Secretaria de Patrimônio da União (SPU), segundo a natureza e as características dos bens imóveis. Nos casos de bens reavaliados, independentemente do fundamento, a depreciação acumulada deve ser zerada e reiniciada a partir do novo valor.
- **Passivos circulantes e não circulantes** - As obrigações da União são evidenciadas por valores conhecidos ou calculáveis, acrescidos, quando aplicável, dos correspondentes encargos das variações monetárias e cambiais ocorridas até a data das demonstrações contábeis. Com exceção do resultado diferido (presente somente no passivo não circulante), o passivo circulante e não circulante apresenta a seguinte divisão: (i) obrigações trabalhistas, previdenciárias e assistenciais; (ii) empréstimos e financiamentos; (iii) fornecedores e contas a pagar; (iv) obrigações fiscais; (v) obrigações de repartições a outros entes; (vi) provisões; e (vii) demais obrigações.
- **Empréstimos e financiamentos** - Compreendem as obrigações financeiras, internas



e externas, da União a título de empréstimos, bem como as aquisições financiadas efetuadas diretamente com o fornecedor. Os empréstimos são segregados em dívida mobiliária (tem por base a emissão de títulos da dívida pública) e a dívida contratual (contratos de empréstimos).

- **Benefícios a empregados** - Os benefícios a empregados (aqui o termo está sendo utilizado de acordo com o vocabulário da área contábil, porém se refere aos servidores públicos e aos empregados das empresas estatais dependentes), referentes a benefícios de curto prazo para os empregados atuais, são reconhecidos pelo regime de competência de acordo com os serviços prestados, sendo registrados como variações patrimoniais diminutivas. Os benefícios pós-emprego de responsabilidade da União, relacionados com aposentadoria e assistência médica, são também reconhecidos pelo regime de competência.
- **Ativos e Passivos Contingentes** – Os ativos e passivos contingentes não são reconhecidos nas demonstrações contábeis. Quando relevantes são contabilizados em contas de controles e evidenciados nas notas explicativas no tópico Outras Informações Relevantes.
- **Apuração do Resultado** – Nas demonstrações contábeis são apurados os seguintes resultados:
  - **Resultado Patrimonial** na Demonstração das Variações Patrimoniais, confrontando as Variações Patrimoniais Aumentativas com as Variações Patrimoniais Diminutivas. Se o resultado for positivo, teremos o Superávit Patrimonial; caso contrário, será Déficit Patrimonial.
  - **No Balanço Orçamentário** é apurado o Resultado Orçamentário. O valor da coluna Receitas Realizadas, menos a Despesa Empenhada, se o resultado for positivo teremos o Superávit Orçamentário e caso contrário um Déficit Orçamentário.
  - **No Balanço Financeiro** ou na **Demonstração do Fluxo de Caixa** é apurado o Resultado Financeiro, confrontando o Saldo Atual de Caixa e Equivalência de Caixa, menos o Saldo Anterior. Se for positivo haverá um Superávit Financeiro; caso contrário, um Déficit Financeiro. Esta apuração no Resultado Financeiro não se confunde com a apuração feita no Balanço Patrimonial entre os Ativos Financeiros menos os Passivos Financeiros, este, se superavitário, é inclusive fonte para abertura de créditos adicionais.

### 3 - Notas Explicativas

#### NOTA 01 - CAIXA E EQUIVALENTES DE CAIXA

A conta Caixa e Equivalentes de Caixa representa o montante de recursos disponíveis, sem restrições para uso imediato e aplicação nas operações da Vice-Presidência. Não sendo unidade arrecadadora, esta conta é composta essencialmente pelo Limite de Saque da Conta Única do Tesouro.



Gabinete da Vice-Presidência da República – ÓRGÃO 60000  
Notas Explicativas às Demonstrações Contábeis Consolidadas  
2º Trimestre – 2024

Tabela 01 - Caixa e Equivalente de Caixa

R\$

Conta Contábil	jun/24	dez/23	AH (%)	AV (%)
Limite de Saque com Vinculação de Pagamento – OFSS	588.242,25	259.154,63	126,99	53,27
Limite de Saque com Vinculação de Pagto - Ordem Pagamento - OFSS	515.995,26	425.544,14	21,26	46,73
<b>Total</b>	<b>1.104.237,51</b>	<b>684.698,77</b>	<b>61,27</b>	<b>100,00</b>

Fonte: SIAFI

A conta Limite de Saque é composta pelas contas 11112.20.01 - Orçamento Fiscal e da Seguridade Social – OFSS e 11112.20.03 - Ordem Pagamento - Orçamento Fiscal e da Seguridade Social – OFSS. Essas contas foram utilizadas sobretudo para pagamentos de despesas com pessoal, pagamento da folha de pagamento, despesas com retenção de tributos e despesas administrativas correspondentes a manutenção da Vice-Presidência da República.

NOTA 02 – DEMAIS CRÉDITOS E VALORES A CURTO PRAZO

Tabela 02 - Demais Créditos e Valores CP

R\$

Demais créditos e Valores CP	jun/24	dez/23	AV (%)
Adiantamentos Concedidos	186.408,03	57.904,29	100,00
Outros Créditos a Rec. e Valores a Curto Prazo	0,00	0,00	0,00
Tributos a Recuperar / Compensar	0,00	0,00	0,00
<b>Total</b>	<b>186.408,03</b>	<b>57.904,29</b>	<b>100,00</b>

Fonte: SIAFI

Tabela 03 - Demais Créditos e Valores CP - Adiantamentos Concedidos - Composição

R\$

Adiantamentos Concedidos Composição	jun/24	dez/23	AV (%)
Adiantamentos Concedidos a Pessoal	90.548,28	56.904,29	48,58
Suprimento de Fundos - Adiantamento	95.859,75	1.000,00	51,42
<b>Total</b>	<b>186.408,03</b>	<b>57.904,29</b>	<b>100,00</b>

Fonte: SIAFI

No segundo trimestre de 2024, a rubrica Adiantamentos de Suprimento de Fundos apresentou no período uma variação vertical de 51,42%, esse valor refere-se a adiantamento para custear despesas administrativas e com viagens do Vice-Presidente da República.

NOTA 03 - IMOBILIZADO

Tabela 04 - Imobilizado do Órgão

R\$

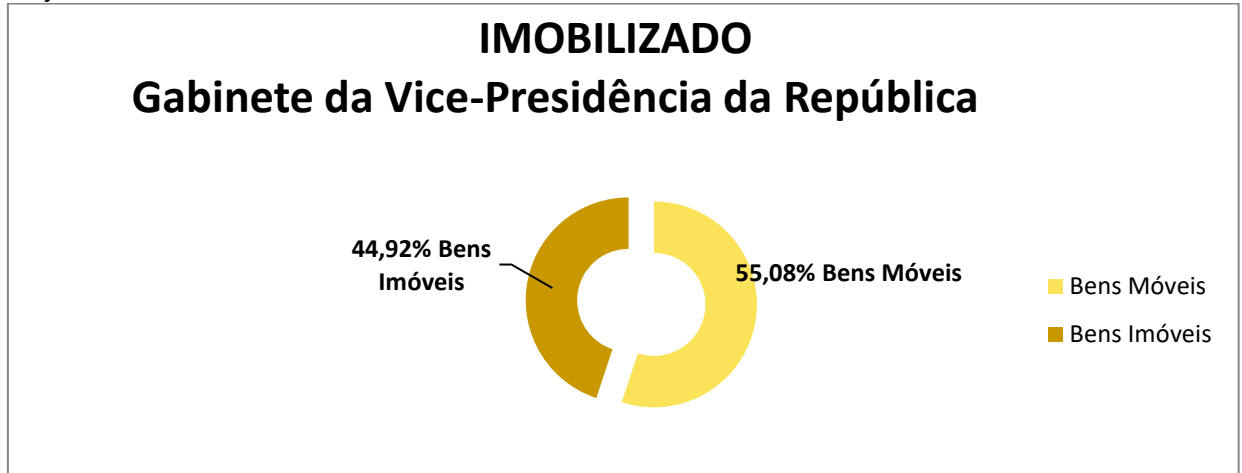
Ativo Imobilizado	jun/24		dez/23	
	Bens Móveis	Bens Imóveis	Bens Móveis	Bens Imóveis
Gabinete da Vice-Presidência da República	3.597.472,18	2.933.860,69	3.414.116,25	2.933.860,69
<b>Total</b>	<b>3.597.472,18</b>	<b>2.933.860,69</b>	<b>3.414.116,25</b>	<b>2.933.860,69</b>

Fonte: SIAFI

O imobilizado é composto de bens móveis e imóveis, os bens móveis representam 55,08% e os bens imóveis 44,92% do total imobilizado, os bens imóveis concentra em sua totalidade na conta 12.321.01.14 – Museus/Palácios.



Gráfico 1



### Bens Móveis

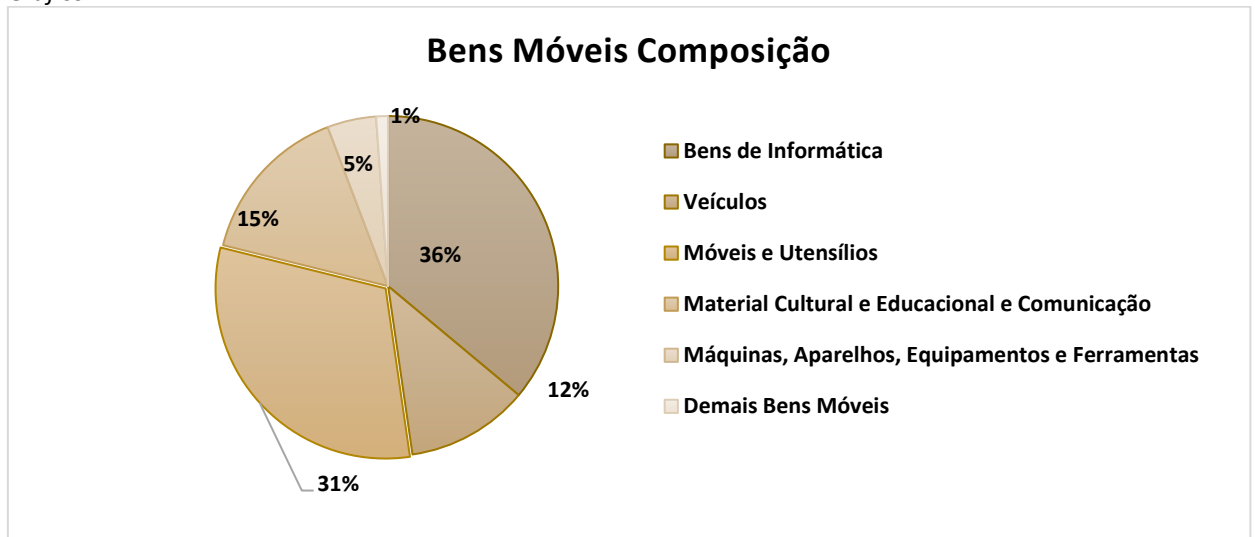
Os bens móveis, que correspondem a 55,08% do total do ativo imobilizado, estão discriminados conforme detalhamento abaixo:

Tabela 05 - Bens Móveis - Composição

Bens Móveis	jun/24	dez/23	Diferença	AH (%)	AV (%)
Veículos	1.297.429,93	1.182.616,27	0,00	9,71	36,07
Bens de Informática	418.952,10	418.952,10	114.813,66	-	11,65
Móveis e Utensílios	1.120.956,35	986.541,31	134.415,04	13,62	31,16
Material Cultural, Educacional e Comunicação	552.442,46	512.834,46	39.608,00	7,72	15,36
Máquinas, Aparelhos, Equipamentos e Ferramentas	167.138,13	272.618,90	- 105.480,77	38,69	4,65
Demais Bens Móveis	40.553,21	40.553,21	0,00	-	1,13
<b>Total</b>	<b>3.597.472,18</b>	<b>3.414.116,25</b>	<b>183.355,93</b>	<b>5,37</b>	<b>100,00</b>

Fonte: SIAFI

Gráfico 2





Os Bens de Informática com 36%, Móveis e Utensílios com 31% e os Materiais Culturais, Educacionais e Comunicação com 15%, correspondem a 82% da composição total dos Bens Móveis, a maior variação monetária no segundo trimestre ocorreu para os bens de Móveis e Utensílios no valor de R\$ 134.415,04, representando um aumento de 13%. Houve um decréscimo de 38,69%, no valor de R\$ 105.480,77, relativo aos bens Máquinas, Aparelhos, Equipamentos e Ferramentas, decorrente de transferências externas.

### **Bens Imóveis**

Os bens imóveis correspondem com 44,92% do total do imobilizado, sua totalidade estão concentrados na conta 12321.01.14 - Museus/Palácios, no total de R\$ 2.933.860,09. Entre 2023 e 2024, no 2º trimestre não ocorreu reavaliação e atualização na citada conta, permanecendo os saldos inalterados. O saldo correspondente nesta conta, refere-se ao Palácio do Jaburu.

### **NOTA 04 - OBRIGAÇÕES TRABALHISTAS, PREVIDENCIÁRIAS E ASSISTENCIAIS A PAGAR A CURTO PRAZO**

A rubrica de Obrigações Trabalhistas, Previdenciárias e Assistenciais a Pagar tem como função registrar as obrigações referentes à salários, aposentadorias, pensões e reformas, bem como encargos e benefícios assistenciais. Da tabela abaixo, depreende-se que no segundo trimestre de 2024 ocorreram apropriações significativas.

**Tabela 06 - Obrigações Trabalhistas, Previdenciárias e Assistências a Pagar a Curto Prazo**

R\$

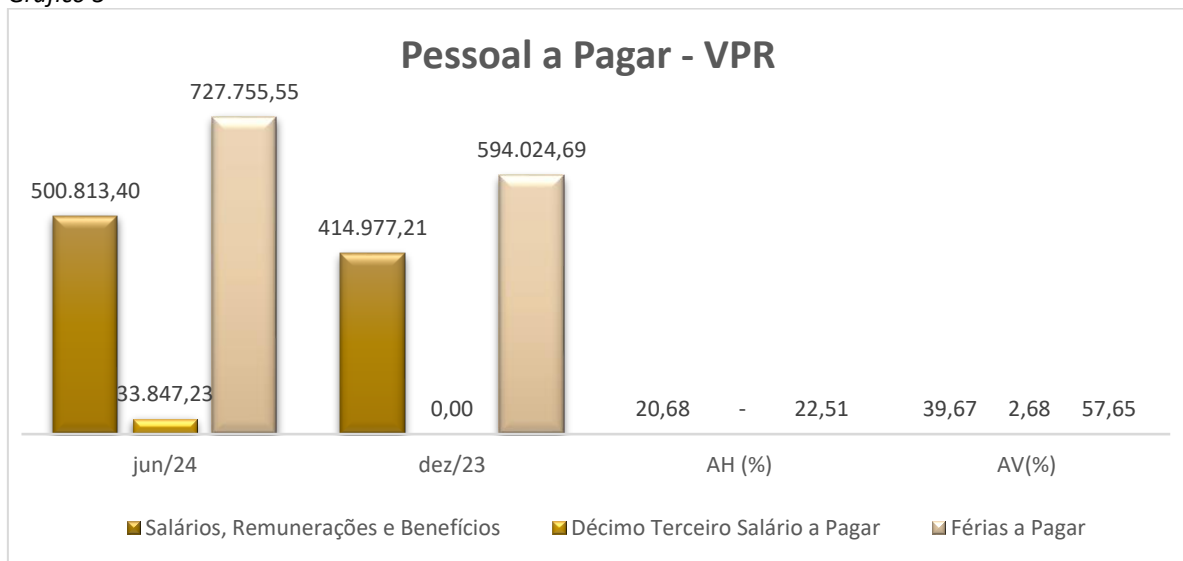
<b>Pessoal a Pagar</b>	<b>jun/24</b>	<b>dez/23</b>	<b>AH (%)</b>	<b>AV(%)</b>
Salários, Remunerações e Benefícios	500.813,40	414.977,21	20,68	39,67
Décimo Terceiro Salário a Pagar	33.847,23	-	-	2,68
Férias a Pagar	727.755,55	594.024,69	22,51	57,65
<b>Total</b>	<b>1.262.416,18</b>	<b>1.009.001,90</b>	<b>25,12</b>	<b>100,00</b>

Fonte: SIAFI

O gráfico a seguir detalha a composição de Pessoal a Pagar, composta principalmente por Salários e Remunerações e Benefícios, Décimo Terceiro Salário a Pagar e Férias a Pagar.



Gráfico 3



Verifica-se que no segundo trimestre de 2024 o saldo da rubrica de Pessoal a Pagar obteve um acréscimo de 25,12%.

#### NOTA 05 - VARIAÇÕES PATRIMONIAIS AUMENTATIVAS

As VPA's no segundo trimestre de 2024, tiveram um acréscimo de 39,06%, e o maior aumento de variação monetária ocorreram nas contas Cota Recebida/Repasse Recebido, passando de R\$ 4.513.543,64 para R\$ 6.206.109,22, esse valor representa cerca de 97% do total das VPA's, sendo a maior parte utilizadas para pagamento de despesas com pessoal da Vice-Presidência da República. A tabela a seguir detalha as Variações Patrimoniais Aumentativas referentes ao segundo trimestre de 2024:

Tabela 07 - Variações Patrimoniais Aumentativas

Variações Patrimoniais Aumentativas	jun/24	jun/23	AH (%)	AV (%)
Transferências Intragovernamentais - Cota Recebida/ Repasse Recebido	6.206.109,22	4.513.543,64	37,50	97,33
Ganhos com Incorporações de Ativos	157.681,53	15.977,40	-	2,47
Ganhos com Desincorporação de Passivo	-	-	-	-
Outras Transferências e Delegações Recebidas	2.401,43	40.823,69	-94,12	0,04
Diversas Variações Patrimoniais Aumentativas	10.217,47	15.161,36	-32,61	0,16
<b>Total</b>	<b>6.376.409,65</b>	<b>4.585.506,09</b>	<b>39,06</b>	<b>100,00</b>

Fonte: SIAFI

#### NOTA 06 - VARIAÇÕES PATRIMONIAIS DIMINUTIVAS

As VPD's tiveram um acréscimo monetário de R\$ 1.284.533,11, comparando o segundo trimestre de 2023 com o segundo trimestre de 2024, representando o percentual de 26,52%, passando de R\$ 4.843.519,31 para R\$ 6.128.052,42, com destaque para as rubricas de Serviços com acréscimo de 62%, Outras VPD – Pessoal e Encargos com acréscimo de 86,02%, Transferências Intragovernamentais com acréscimo de 295% e



Benefícios a Pessoal com acréscimo de 165%.

Basicamente as variações patrimoniais diminutivas, incorreram acerca de despesas com pessoal e serviços para manutenção administrativa da Vice-Presidência da República.

**Tabela 08 - Variações Patrimoniais Diminutivas**

	R\$				
<b>Variações Patrimoniais Diminutivas</b>	<b>jun/24</b>	<b>jun/23</b>	<b>Diferença</b>	<b>AH (%)</b>	<b>AV (%)</b>
Remuneração a Pessoal	2.821.432,35	2.735.762,66	85.669,69	3,13	46,04
Serviços	1.432.053,28	882.157,04	549.896,24	62,34	23,37
Encargos Patronais	299.637,37	211.888,42	87.748,95	41,41	4,89
Transferências Intragovernamentais	352.227,91	89.161,36	263.066,55	295,05	5,75
Outras Transf. E Delegações Concedidas	82.545,71	0,00	82.545,71	-	1,35
Outras VPD – Pessoal e Encargos	610.551,83	328.211,98	282.339,85	86,02	9,96
Uso de Materiais de Consumo	90.138,11	104.480,29	-14.342,18	-13,73	1,47
Benefícios a Pessoal	250.611,58	94.555,57	156.056,01	165,04	4,09
Depreciação, Amortização e Exaustão	159.750,19	154.046,32	5.703,87	3,70	2,61
Desincorporação de Ativos	1.000,00	0,00	1.000,00	-	0,02
Perdas Involuntárias	0,00	24.584,55	-24.584,55	-100,00	-
Outros Benef. Assistenciais	19.042,79	22.888,36	-3.845,57	-16,80	0,31
Diversas Variações Patrimoniais Diminutivas	0,00	190.050,57	-190.050,57	-100,00	-
Impostos, Taxas e Contribuições de Melhoria	3.110,00	0,00	3.110,00	-	0,05
Contribuições	5.800,00	5.711,31	88,69	1,55	0,09
Variações Monetárias e Cambiais	151,30	0,00	151,30	-	-
Juros e Encargos de Mora	0,00	20,88	20,88	-100,00	-
<b>Total</b>	<b>6.128.052,42</b>	<b>4.843.519,31</b>	<b>1.284.533,11</b>	<b>26,52</b>	<b>100,00</b>

Fonte: SIAFI

#### NOTA 07 - BALANÇO ORÇAMENTÁRIO

De acordo com o Balanço Orçamentário do exercício de 2024 não houve previsão e realização da receita, constando apenas dados no grupo das despesas.

Em relação a despesa orçamentária ocorrida até junho de 2024 em comparação com o mês de junho de 2023, houve um decréscimo de 9,78%, correspondendo a R\$ 1.379.284,47, sendo as variações mais representativas, em valores absolutos, nas Despesas Correntes. Houve um decréscimo de 81,09% nas Despesas de Capital, correspondendo a R\$ 21.441,25.

O total das Despesas Correntes empenhadas no período foi de R\$ 12.720.465,45 sendo subdividido em Pessoal e Encargos Sociais, com R\$ 8.668.000,00, que representa 68% do total das despesas e Outras Despesas Correntes, em R\$ 4.052.465,45, com 32%, conforme gráfico abaixo.

As Despesas de Capital no 2º Trimestre de 2024, representam apenas 0,04%, no valor de R\$ 5.000,00.





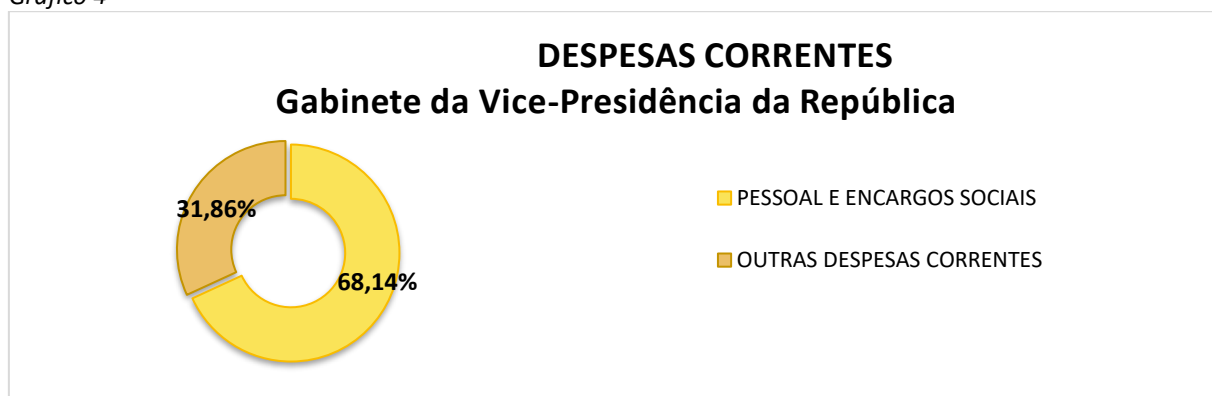
Tabela 09 – Despesas Orçamentária por Categoria Econômica e Grupo da Despesa

R\$

		jun/24	jun/23	Diferença	AH (%)	AV (%)
DESPESAS CORRENTES	PESSOAL E ENCARGOS SOCIAIS	8.668.000,00	10.134.302,00	-1.466.302,00	-14,47	68,12
	OUTRAS DESPESAS CORRENTES	4.052.465,45	3.944.006,67	108.458,78	2,75	31,85
	<b>Total</b>	<b>12.720.465,45</b>	<b>14.078.308,67</b>	<b>-1.357.843,22</b>	<b>-9,64</b>	<b>99,96</b>
DESPESAS DE CAPITAL	INVESTIMENTOS	5.000,00	26.441,25		-81,09	0,04
	<b>Total</b>	<b>5.000,00</b>	<b>26.441,25</b>	<b>-21.441,25</b>	<b>-81,09</b>	<b>0,04</b>
<b>Total Geral</b>		<b>12.725.465,45</b>	<b>12.725.465,45</b>	<b>-1.379.284,47</b>	<b>-9,78</b>	<b>100,00</b>

Fonte: SIAFI

Gráfico 4



#### NOTA 08 – DESPESAS COM PESSOAL E ENCARGOS SOCIAIS

As despesas de pessoal e encargos sociais tiveram um decréscimo de 14,47%, comparando-se a posição de junho de 2023 com junho de 2024, correspondendo, em valores absolutos, a cerca de R\$ 1.466 milhões. O Elemento de Despesa que mais contribuiu para essa redução foi Vencimentos e Vantagens Fixas – Pessoal Civil, com decréscimo de R\$ 1.217 milhão, representando cerca de 72% das despesas com pessoal e encargos sociais, conforme demonstrado na tabela e no gráfico a seguir.

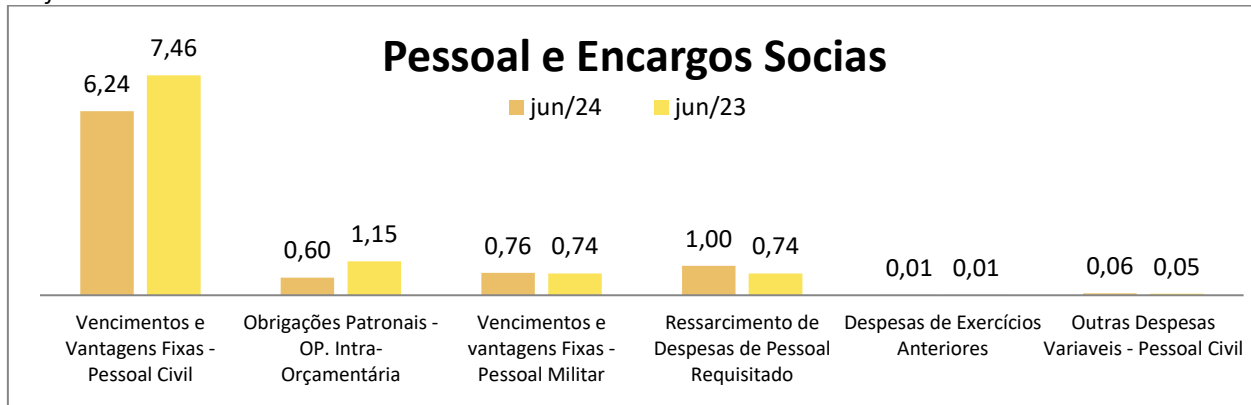
Tabela 10 - Despesa com Pessoal e Encargos

Pessoal e Encargos Sociais	jun/24	jun/23	Diferença	AH (%)	AV (%)
Vencimentos e Vantagens Fixas - Pessoal Civil	6.238.000,00	7.455.572,45	-1.217.572,45	-16,33	71,97
Obrigações Patronais - OP. Intra-Orçamentária	600.000,00	1.150.000,00	-550.000,00	-47,83	6,92
Vencimentos e vantagens Fixas - Pessoal Militar	760.000,00	736.000,00	24.000,00	3,26	8,77
Ressarcimento de Despesas de Pessoal Requisitado	1.000.000,00	735.000,00	265.000,00	36,05	11,54
Despesas de Exercícios Anteriores	10.000,00	7.729,55	2.270,45	29,37	0,12
Outras Despesas Variáveis - Pessoal Civil	60.000,00	50.000,00	10.000,00	20,00	0,69
	<b>8.668.000,00</b>	<b>10.134.302,00</b>	<b>-1.466.302,00</b>	<b>-14,47</b>	<b>100,00</b>

Fonte: SIAFI



Gráfico 5



**NOTA 9 – DESPESAS COM OUTRAS DESPESAS CORRENTES**

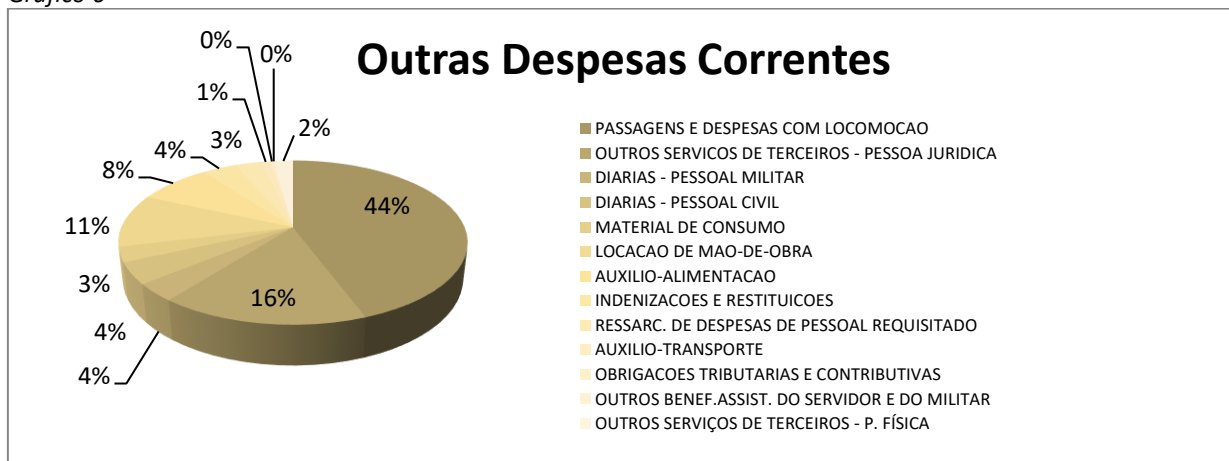
O Grupo de Despesa “*Outras Despesas Correntes*” apresentou acréscimo de 2,75% no comparativo de junho de 2023 com junho de 2024. Os Elementos de Despesa que mais tiveram aumento de despesas foram “*Despesas com Passagens e Locomoção*”, com acréscimo de R\$ 549 mil, representando uma elevação de 44%, acompanhado de “*Auxílio-alimentação*”, com acréscimo de R\$ 87 mil, representando uma elevação de 36,24% e “*Ressarcimento de Despesas de Pessoal Requisitado*”, com acréscimo de R\$ 27 mil, representando 30%, contudo a despesa que houve maior variação positiva no período foi de “*Outros Serviços de Terceiros – Pessoa Física*”, com aumento de 153%. A maior variação negativa ocorreu com as despesas de “*Outros Benefícios Assistenciais do Servidor e Militar*”, representando uma redução em torno de 90%.

**Tabela 11 - Despesa com Outras Despesas Correntes**

Outras Despesas Correntes	jun/24	jun/23	Diferença	AH (%)	AV (%)
Passagens e Despesas com Locomoção	1.795.163,44	1.246.036,92	549.126,52	44,07	44,30
Outros Serviços de Terceiros - Pessoa Jurídica	660.858,28	708.337,20	-47.478,92	-6,70	16,31
Diárias – Pessoal Militar	141.000,00	191.000,00	-50.000,00	-26,18	3,48
Diárias – Pessoal Civil	171.000,00	271.000,00	-100.000,00	-36,90	4,22
Material de Consumo	117.852,32	146.951,29	-29.098,97	-19,80	2,91
Locação de Mão-de-Obra	425.114,73	618.024,12	-192.909,39	-31,21	10,49
Auxílio- Alimentação	327.446,00	240.348,00	87.098,00	36,24	8,08
Indenizações e Restituição	151.540,00	341.626,57	-190.086,57	-55,64	3,74
Ressarcimento de Despesas de Pessoal Requisitado	119.805,00	92.000,00	27.805,00	30,22	2,96
Auxílio-Transporte	40.762,00	28.903,00	11.859,00	41,03	1,01
Obrigações Tributárias e Contributivas	15.110,00	15.022,69	87,31	0,58	0,37
Outros Benef. Assist. do Servidor e do Militar	1.000,00	10.896,00	-9.896,00	-90,82	0,02
Outros Serviços de Terceiros - Pessoal Física	85.813,68	33.860,88	51.952,80	153,53	2,12
<b>Total</b>	<b>4.052.465,45</b>	<b>3.944.006,67</b>	<b>108.458,78</b>	<b>2,75</b>	<b>100,00</b>



Gráfico 6



**NOTA 10 - BALANÇO FINANCEIRO**

No segundo trimestre as Transferências Financeira Recebidas, correspondem a 40.97% dos Ingressos, sendo compreendida por Cota Recebida, no valor de R\$ 5.327.485,61, Transferências Recebidas para Pagamento de RP e Movimentação de Saldos Patrimoniais, no valor de R\$ 425.067,33, para cobrir sobretudo as despesas com pessoal e administração da unidade.

Tabela 12 - Balanço Financeiro Ingressos

INGRESSOS	2024	2023	AV (%)
<b>Receitas Orçamentárias</b>	-	-	-
<b>Transferências Financeiras Recebidas</b>	<b>6.206.109,22</b>	<b>4.513.543,64</b>	<b>40,97</b>
Resultantes da Execução Orçamentária	5.781.041,89	3.555.024,33	38,17
Cota Recebida	5.327.485,61	3.555.024,33	35,17
Repasse Recebido	266.408,07	-	1,76
Sub-repasse Recebido	187.148,21	-	1,24
Independentes da Execução Orçamentária	425.067,33	958.519,31	2,81
<b>Recebimentos Extraorçamentários</b>	<b>8.256.134,16</b>	<b>10.406.582,93</b>	<b>54,51</b>
Inscrição dos Restos a Pagar Processados	604.803,97	527.229,04	3,99
Inscrição dos Restos a Pagar Não Processados	7.531.844,20	9.693.848,88	49,73
Depósitos Restituíveis e Valores Vinculados	1.120,46	-	0,01
Outros Recebimentos Extraorçamentários	118.365,53	185.505,01	0,78
Ordens Bancárias não Sacadas - Cartão de Pagamento	108.148,06	170.343,65	0,71
Arrecadação de Outra Unidade	10.217,47	15.161,36	0,07
Demais Recebimentos	-	-	-
<b>Saldo do Exercício Anterior</b>	<b>684.698,77</b>	<b>789.194,78</b>	<b>4,52</b>
Caixa e Equivalentes de Caixa	684.698,77	789.194,78	4,52
<b>TOTAL</b>	<b>15.146.942,15</b>	<b>15.709.321,35</b>	<b>100,00</b>

Fonte: SIAFI

Os demais Ingressos, compreendem os Recebimentos Extraorçamentários, no valor de R\$ 8.256.134,16, que correspondem a 54,51%, representado pelas Inscrições de Restos a Pagar e Outros Recebimentos Extraorçamentários e Saldo do Exercício Anterior com R\$ 684.698,77, que corresponde a 4,52% do total.

No grupo dos Dispêndios, as Despesas Orçamentárias perfazem o maior



quantitativo, em 84,01% do total, somando R\$ 12.725.465,45, que foram, sobretudo, despesas com pessoal e administrativas, conforme demonstrados a seguir:

**Tabela 13 - Balanço Financeiro Dispêndios** R\$

DISPÊNDIOS	2024	2023	AV (%)
<b>Despesas Orçamentárias</b>	<b>12.725.465,45</b>	<b>14.104.749,92</b>	<b>84,01</b>
Ordinárias	12.725.465,45	14.104.749,92	84,01
Vinculadas			-
<b>Transferências Financeiras Concedidas</b>	<b>338.462,72</b>	<b>89.161,36</b>	<b>2,23</b>
Resultantes da Execução Orçamentária	328.245,25	74.000,00	2,17
Repasso Concedido	109.936,02	74.000,00	0,73
Sub-repasso Concedido	187.148,21	-	1,24
Cota Devolvida	31.161,02	-	0,21
Independentes da Execução Orçamentária	10.217,47	15.161,36	0,07
Movimento de Saldos Patrimoniais	10.217,47	15.161,36	0,07
<b>Pagamentos Extraorçamentários</b>	<b>978.776,47</b>	<b>812.396,90</b>	<b>6,46</b>
Pagamento dos Restos a Pagar Processados	517.670,62	524.706,26	3,42
Pagamento dos Restos a Pagar Não Processados	413.828,32	269.864,15	2,73
Depósitos Restituíveis e Valores Vinculados	1.120,46	-	0,01
Outros Pagamentos Extraorçamentários	46.157,07	17.826,49	0,30
Demais Pagamentos	46.157,07	17.826,49	0,30
<b>Saldo para o Exercício Seguinte</b>	<b>1.104.237,51</b>	<b>703.013,17</b>	<b>7,29</b>
Caixa e Equivalentes de Caixa	1.104.237,51	703.013,17	7,29
<b>TOTAL</b>	<b>15.146.942,15</b>	<b>15.709.321,35</b>	<b>100,00</b>

Fonte: SIAFI

Os Pagamentos Extraorçamentários estão constituídos na sua maior parte pela soma dos Pagamentos de RP Não Processados e RP Processados no valor de R\$ 978.776,47, para cobrir despesas administrativas da VPR. Os Restos a Pagar Processados ou Não Processados estão computados no grupo para atender o parágrafo único do artigo 103 da Lei nº 4.320/64.

#### NOTA 11 - DEMONSTRAÇÃO DOS FLUXOS DE CAIXA

As Transferências Financeiras Recebidas, relacionadas aos recebimentos de caixa, corresponderam no exercício de 2024, ao valor de R\$ 6.206.109,22, dividido entre as contas 4.5.1.1.2.01.00 - COTA RECEBIDA, perfazendo R\$ 5.327.485,61, 4.5.1.1.2.02.00 – REPASSE RECEBIDO, no valor de R\$ 266.408,07, 4.5.1.1.2.03.00 - SUB-REPASSE RECEBIDO, no valor de R\$ 187.148,21 e conta 4.5.1.2.0.00.00 – TRANSFERÊNCIAS RECEBIDAS INDEP. EXEC. ORÇAMENTÁRIA, com valor de R\$ 425.067,33, referente às Transferências recebidas para pagamento de RP e as Movimentações de saldos patrimoniais.

Os valores recebidos do Tesouro Nacional, na conta Cota Recebida, foram sobretudo para custear despesas com folha de pagamento e encargos sociais.

Na conta Transferências Recebidas Exec. Orçamentária, correspondem a bens ou valores recebidos para restos a pagar, independentes da execução orçamentária.



Tabela 14 – Demonstração dos Fluxos de Caixa

R\$

ESPECIFICAÇÕES	2024	2023	AH (%)
<b>FLUXOS DE CAIXA DAS ATIVIDADES OPERACIONAIS</b>	<b>576.764,23</b>	<b>-66.004,21</b>	<b>-973,83</b>
<b>INGRESSOS</b>	<b>6.217.447,15</b>	<b>4.528.705,00</b>	<b>37,29</b>
<b>Outros Ingressos Operacionais</b>	<b>6.217.447,15</b>	<b>4.528.705,00</b>	37,29
Ingressos Extraorçamentários	1.120,46		
Cancelamento de Obrigações do Exercício Anterior	0,00		
Transferências Financeiras Recebidas	6.206.109,22	4.513.543,64	37,50
Arrecadação de Outra Unidade	10.217,47	15.161,36	-32,61
<b>DESEMBOLSOS</b>	<b>-5.640.682,92</b>	<b>-4.594.709,21</b>	<b>22,76</b>
<b>Pessoal e Demais Despesas</b>	<b>-4.954.374,70</b>	<b>-4.275.832,94</b>	<b>15,87</b>
Administração	-5.048.757,57	-4.446.176,59	13,55
Relações Exteriores	-13.765,19		
(+/-) Ordens Bancárias não Sacadas - Cartão de Pagamento	108.148,06	170.343,65	-36,51
<b>Transferências Concedidas</b>	<b>-300.567,97</b>	<b>-211.888,42</b>	<b>41,85</b>
Intragovernamentais	-300.567,97	-211.888,42	41,85
<b>Outros Desembolsos Operacionais</b>	<b>-385.740,25</b>	<b>-106.987,85</b>	<b>260,55</b>
Dispêndios Extraorçamentários	-1.120,46	0,00	
Transferências Financeiras Concedidas	-338.462,72	-89.161,36	279,61
Demais Pagamentos	-46.157,07	-17.826,49	158,92
<b>FLUXOS DE CAIXA DAS ATIVIDADES DE INVESTIMENTO</b>	<b>-157.225,49</b>	<b>-20.177,40</b>	<b>679,22</b>
<b>DESEMBOLSOS</b>	<b>-157.225,49</b>	<b>-20.177,40</b>	679,22
<b>Aquisição de Ativo Não Circulante</b>	<b>-157.225,49</b>	<b>-20.177,40</b>	679,22
<b>GERAÇÃO LÍQUIDA DE CAIXA E EQUIVALENTES DE CAIXA</b>	<b>419.538,74</b>	<b>-86.181,61</b>	<b>-586,81</b>
<b>CAIXA E EQUIVALENTES DE CAIXA INICIAL</b>	<b>684.698,77</b>	<b>789.194,78</b>	<b>-13,24</b>
<b>CAIXA E EQUIVALENTE DE CAIXA FINAL</b>	<b>1.104.237,51</b>	<b>703.013,17</b>	<b>57,07</b>

Os desembolsos totalizaram no segundo trimestre de 2024, R\$ 5.640.682,92, com acréscimo de 22,76% em relação ao segundo trimestre de 2023, que foi de R\$ 4.594.709,21, conforme tabela acima.

Os valores constantes na conta "DDR Utilizadas por Pagamento de Despesas Orçamentárias e Outros", conta "Movimentações de Variação Patrimonial Diminutiva e conta Repasses Concedidos", correspondem a despesas com pagamentos de pessoal, despesas administrativas e reclassificações de despesas, em virtude de ressarcimentos por serviços utilizados pela Presidência da República, pagos pela Vice-Presidência.