



Ministério da Justiça e Segurança Pública
Polícia Federal
Diretoria de Administração e Logística Policial
Coordenação de Orçamento, Finanças e Contabilidade

Demonstrações Contábeis e Notas Explicativas

Exercício 2019

APRESENTAÇÃO

A Polícia Federal é órgão integrante da administração pública direta do Governo Federal, subordinado ao Ministério da Justiça e Segurança Pública e encontra raízes históricas na Intendência Geral da Polícia da Corte do Estado do Brasil de Dom João VI, em 1808. Posteriormente, recebeu a denominação de Departamento Federal de Segurança Pública - DFSP, conforme Decreto-Lei nº 6378/1944, passando por outras mudanças até tomar a atual configuração.

As atribuições da Polícia Federal estão previstas na Constituição Federal, sendo um dos órgãos responsáveis pela segurança pública nacional, devendo atuar na preservação da ordem pública, da incolumidade das pessoas e do patrimônio público. O art. 144 da Constituição Federal, com redação dada pela Emenda Constitucional nº 19, de 1998, prevê que:

§1º A Polícia Federal, instituída por lei como órgão permanente, organizado e mantido pela União e estruturado em carreira, destina-se a:

I - Apurar infrações penais contra a ordem política e social ou em detrimento de bens, serviços e interesses da União ou de suas entidades autárquicas e empresas públicas, assim como outras infrações cuja prática tenha repercussão interestadual ou internacional e exija repressão uniforme, segundo se dispuser em lei;

II - Prevenir e reprimir o tráfico ilícito de entorpecentes e drogas afins, o contrabando e o descaminho, sem prejuízo da ação fazendária e de outros órgãos públicos nas respectivas áreas de competência;

III - Exercer as funções de polícia marítima, aeroportuária e de fronteiras;

IV - Exercer, com exclusividade, as funções de polícia judiciária da União.

A sede da Polícia Federal está situada em Brasília, no Distrito Federal, havendo Unidades Descentralizadas (Superintendências Regionais) em todas as capitais dos estados da federação e no Distrito Federal, bem como Delegacias e Postos Avançados em diversas cidades do país, e apura crimes contra o meio ambiente, a ordem tributária, o Sistema Financeiro de Habitação, a Previdência Social, a organização do trabalho, os índios, os direitos humanos, os crimes eleitorais, de genocídio, terrorismo, de tráfico ilícito de drogas e armas, dentre outros.

Cabe ainda à Polícia Federal as seguintes atribuições: Controle Migratório (Lei nº 13.445, de 24 de maio de 2017 - Estatuto do Estrangeiro); Controle de Armas (Lei nº 10.826, de 22 de dezembro de 2003 - SINARM); Controle de Empresas de Segurança Privada (Lei nº 7.102, de 20 de junho de 1983 e Lei nº 9.017, de 30 de março de 1995); Controle de Precursores Químicos - que possam ser utilizados no preparo de substâncias entorpecentes

(Lei nº 10.357, de 17 de dezembro de 2001); Segurança de Dignitários - oficiais e autoridades estrangeiras (Lei nº 4.483/1964); Identificação Criminal e Civil (Lei nº 4.483/1964); Serviço de Estatística Criminal (Código de Processo Penal); Controle de Conflitos Fundiários (Decreto nº 9.150, de 4 de setembro de 2017); Representação Externa - INTERPOL (Lei nº 4.483/1964), e de Proteção à Testemunhas (Lei nº 9.807, de 13 de julho de 1999).

O Serviço de Contabilidade da Polícia Federal (SECONT/COF/DLOG) compõe a estrutura da Coordenação de Orçamento, Finanças e Contabilidade – COF/DLOG/PF e atua como Seccional de Contabilidade do Órgão Polícia Federal, cuja delegação foi realizada, por meio da Portaria nº 115/2010-MJ e da Portaria nº 1/2014-MJ. Os servidores Lucas Domingos Abate e Sandra Isaelle Figueiredo dos Santos foram designados Contadores do Órgão Polícia Federal por meio da Portaria nº 009 -COF/DLOG/PF, de 21 de fevereiro de 2019. As competências do SECONT estão descritas no Art.161 na Instrução Normativa nº 013/2005 – DG/ DPF, de 15 de junho de 2005, dentre elas destacam-se:

- a. acompanhar, no SIAFI, a execução contábil dos atos de gestão orçamentária, financeira, patrimonial das Unidades Gestoras;
- b. verificar a existência de inconsistências ou desequilíbrios apresentados em transações do SIAFI de responsabilidade das Unidades Gestoras;
- c. proceder ao registro de conformidade contábil a vista de exames realizados em demonstrativos contábeis e pesquisas no SIAFI, relativas às Unidades Gestoras;
- d. orientar, acompanhar e auxiliar as Unidades Gestoras na solução de pendências decorrentes de conformidade contábil, bem como na regularização de impropriedades ou desequilíbrios dentro do próprio exercício financeiro
- e. apresentar e firmar notas explicativas em demonstrações contábeis, na forma da lei

A conformidade contábil das demonstrações contábeis é realizada pelo SECONT/COF/DLOG de acordo com a Macrofunção 02.03.15 do Manual SIAFIWeb. Este é um processo que visa assegurar a fidedignidade e a confiabilidade dos dados constantes no Sistema Integrado de Administração Financeira -SIAFI.

Para sanar as ocorrências contábeis identificadas nas Unidades Gestoras do Órgão, a Seccional de Contabilidade da Polícia Federal realiza orientações às áreas da logística e conformidade de gestão e promove capacitação contínua.

BASE DA PREPARAÇÃO DAS DEMONSTRAÇÕES CONTÁBEIS

As Demonstrações Contábeis (DCONs) do Ministério da Justiça e Segurança Pública – MJSP foram elaboradas em consonância com os dispositivos da Lei nº 4.320/1964, do Decreto-Lei nº 200/1967, do Decreto nº 93.872/1986, da Lei nº 10.180/2001 e da Lei Complementar nº 101/2000. Abrangem, também, as Normas Brasileiras de Contabilidade Técnicas do Setor Público (NBCT SP) do Conselho Federal de Contabilidade (CFC), o Manual de Contabilidade Aplicada ao Setor Público (MCASP) - 8ª edição e o Manual SIAFI, ambos da Secretaria do Tesouro Nacional – STN. As DCONs apresentadas neste Relatório, contemplam a execução e a análise dos Orçamentos Fiscal e da Seguridade Social, sendo materializadas nos Balanços Patrimonial, Orçamentário e Financeiro, nas Demonstrações das Variações Patrimoniais, dos Fluxos de Caixa e das Mutações do Patrimônio Líquido, extraídos do Sistema Integrado de Administração Financeira do Governo Federal - SIAFI, e nas respectivas Notas Explicativas.

A seguir, são apresentados os principais critérios e políticas contábeis adotados no âmbito da Polícia Federal, tendo em consideração as opções e premissas do modelo PCASP descrito no Manual de Contabilidade Aplicada ao Setor Público (MCASP) - 8ª edição, página 436, onde são apresentadas as definições de (a) Caixa e equivalentes de caixa; (b) Depósitos restituíveis; (c) Créditos a curto prazo; (d) Estoques; (e) Ativo realizável a longo prazo; (f) Imobilizado; (g) Intangível; (h) Reavaliação, redução ao valor recuperável, depreciação, amortização e exaustão; (i) Passivos circulantes e não circulantes; (j) Apuração do resultado (patrimonial; orçamentário e financeiro).

A seguir são apresentadas as ressalvas, quanto a base de preparação:

a) Transferências Intragovernamentais

De acordo com as regras de consolidação aplicadas pelo Sistema Integrado de Administração Financeira do Governo Federal - SIAFI na extração das Demonstrações Contábeis, foram excluídas as operações com unidades integrantes do Orçamento Fiscal e Seguridade Social da União, refletindo na movimentação dos saldos apresentados no grupo de contas das Transferências Intragovernamentais Recebidas e Concedidas, de modo a influenciar na análise efetiva das referidas transferências intragovernamentais.

b) Ajustes de perdas estimadas com ativos

Não são constituídos ajustes de perdas estimadas com ativos, também conhecidos como provisões para perdas.

c) Registro de Variações Patrimoniais Aumentativas por competência

Com relação a rotina de arrecadação de Multa de Segurança Privada e de Instituições financeiras, a partir do exercício de 2019, o registro das Variações Patrimoniais Aumentativas passou a ser realizado pelo regime de competência, ou seja, foram contabilizados pelo fato gerador e não pelo regime de caixa, causando impacto no ativo da Polícia Federal.

O Relatório das Demonstrações Contábeis e Notas Explicativas está publicado no site www.dpf.gov.br.

Lista de Tabelas

Tabela 1. Composição Caixa e Equivalentes de Caixa	17
Tabela 2. Demais créditos e valores a Curto Prazo - Composição	18
Tabela 3. Intangível - Composição.....	22
Tabela 4. Intangível - amortização de <i>software</i>	22
Tabela 5. Variação Horizontal de Fornecedores e Contas a Pagar da PF – por UG	23
Tabela 6. Fornecedores e Contas a Pagar da PF - por Fornecedor e Unidade Contratante.....	23
Tabela 7. Composição Atos Potenciais Ativos da PF.....	25
Tabela 8. Composição das Garantias Recebidas a executar e em execução na PF	25
Tabela 9. Composição Atos Potenciais Passivo da PF.....	26
Tabela 10. Maiores Fornecedores registrados em contratos a executar na PF - por UG	27
Tabela 11. Demais Obrigações a Curto Prazo – Composição	28
Tabela 12. Variações Patrimoniais Aumentativas versus Variações Patrimoniais Diminutivas.....	28
Tabela 13. VPA Ganhos com alienação - por UG.....	29
Tabela 14. Perdas com alienação - por UG.....	31
Tabela 15. Patrimônio Líquido - Composição.....	31
Tabela 16. Origens das receitas arrecadadas	32
Tabela 17. Execução Orçamentária - Incluindo os Créditos Bloqueados.....	33
Tabela 18. Investimentos – Crescimento	34
Tabela 19. Restos a Pagar não Processados - por categoria econômica da despesa.....	34
Tabela 20. Restos a Pagar não Processados liquidados e Restos a Pagar Processados	36
Tabela 21. Resultado Orçamentário - por grupo de fonte de recursos	37

Lista de Figuras

Figura 1. Fonte de Recursos Detalhada da UG 200336-COF/DLOG/PF.....	17
Figura 2. Material de Consumo por subitem - por UG	19
Figura 3. Imobilizado - Composição	19
Figura 4. Bens Móveis por Unidade Gestora	20
Figura 5. Bens Imóveis - Composição.....	21
Figura 6. Intangível - Por Unidade Executora.....	22
Figura 7. Garantias Recebidas no País a executar - por UG.....	26
Figura 8. Variações Patrimoniais Aumentativas - Composição	29
Figura 9. Variações Patrimoniais de Reavaliação.....	30
Figura 10. Variações Patrimoniais Diminutivas – Composição	30
Figura 11. Variações Patrimoniais Diminutivas de Reavaliação	31
Figura 12. Valores executados das despesas de capital - por UG.....	34
Figura 13. Execução RPNP - por UG	35
Figura 14. Valores cancelados em RPNP - por UG	35
Figura 15. Execução RPP - por UG.....	36
Figura 16. Valores cancelados em RPP - por UG.....	37

1. BALANÇO PATRIMONIAL

ESPECIFICAÇÃO	2019	2018	ESPECIFICAÇÃO	2019	2018
ATIVO CIRCULANTE	683.186.960	606.829.935	PASSIVO CIRCULANTE	574.335.580	418.762.843
Caixa e Equivalentes de Caixa	485.480.210	487.893.848	Obrigações Trabalh., Previd. e Assist. a Pagar a Curto Prazo	487.200.690	338.480.566
Créditos a Curto Prazo	-	-	Empréstimos e Financiamentos a Curto Prazo	-	-
Demais Créditos e Valores a Curto Prazo	139.590.043	57.211.865	Fornecedores e Contas a Pagar a Curto Prazo	2.902.557	7.879.444
Investimentos e Aplicações Temporárias a Curto Prazo	-	-	Obrigações Fiscais a Curto Prazo	-	160,36
Estoques	58.116.124	61.723.817	Obrigações de Repartição a Outros Entes	-	-
VPD Pagas Antecipadamente	582,02	406	Provisões a Curto Prazo	-	-
	-	-	Demais Obrigações a Curto Prazo	84.232.334	72.402.672
ATIVO NÃO CIRCULANTE	3.294.272.480	3.091.846.380	PASSIVO NÃO CIRCULANTE	7.831	7.831
Realizável a Longo Prazo	-	-	Obrigações Trabalh., Previd. Assist. a Pag. a Longo Prazo	-	-
Demais Créditos e Valores a Longo Prazo	-	-	Empréstimos e Financiamentos a Longo Prazo	-	-
Imobilizado	3.186.255.080	3.034.306.915	Fornecedores e Contas a Pagar a Longo Prazo	-	-
Bens Móveis	1.106.261.782	1.064.615.489	Obrigações Fiscais a Longo Prazo	-	-
Bens Móveis	1.569.380.286	1.468.075.849	Provisões a Longo Prazo	-	-
(-) Depreciação/Amortização/Exaustão Acum. de Bens Móveis	-463.118.503	-403.460.360	Demais Obrigações a Longo Prazo	7.831	7.831
(-) Redução ao Valor Recuperável de Bens Móveis	-	-	Resultado Diferido	-	-
Bens Imóveis	2.079.993.297	1.969.691.427	TOTAL DO PASSIVO EXIGÍVEL	574.343.411	418.770.674
Bens Imóveis	2.094.739.419	1.975.026.568			
(-) Depr./Amortização/Exaustão Acum. de Bens Imóveis	-14.476.121	-5.335.142	PATRIMÔNIO LÍQUIDO	2019	2018
(-) Redução ao Valor Recuperável de Bens Imóveis	-	-	Demais Reservas	296.482	296.482
Intangível	108.017.401	57.539.464	Resultados Acumulados	3.402.819.548	3.279.609.159
Softwares	108.017.401	57.539.464	Resultado do Exercício	134.050.510	253.535.710
(-) Amortização Acumulada de Softwares	-2.544.364	-981.417	Resultados de Exercícios Anteriores	3.279.609.159	3.026.608.561
	-	-	Ajustes de Exercícios Anteriores	-10.840.121	-535.112
	-	-	TOTAL DO PATRIMÔNIO LÍQUIDO	3.403.116.030	3.279.905.641
TOTAL DO ATIVO	3.977.469.441	3.698.676.315	TOTAL DO PASSIVO E PATRIMÔNIO LÍQUIDO	3.977.459.441	3.698.676.315

Fonte: SIAFI, 2018 e 2019.

Ativos e Passivos Financeiros e Permanentes (Lei nº 4.320/1964)

ESPECIFICAÇÃO	2019	2018
ATIVO	3.977.460.441	3.698.676.315
Ativo Financeiro	485.480.210	487.893.848
Ativo Permanente	3.491.979.230	3.210.782.467
PASSIVO	1.023.683.882	847.978.134
Passivo Financeiro	909.423.959	847.937.471
Passivo Permanente	114.259.922	40.663
SALDO PATRIMONIAL	2.953.775.959	2.850.698.181

Fonte: SIAFI, 2018 e 2019.

Superávit / Déficit Financeiro (Lei nº 4.320/1964)

DESTINAÇÃO DE RECURSOS	SUPERÁVIT/DÉFICIT FINANCEIRO
Recursos Ordinários	-173.203.595
Recursos Vinculados	-250.739.753
Seguridade Social (Exceto RGPS)	-5.112
Previdência Social (RPPS)	-776.281
Receitas Financeiras	-15.760.959
Alienação de Bens e Direitos	20.145.109
Outros Recursos Vinculados a Fundos, Órgãos e Programas	-254.342.511
TOTAL DAS FONTES DE RECURSOS	-423.943.349

Fonte: SIAFI, 2018 e 2019.

Contas de Compensação (Lei nº 4.320/1964)

ESPECIFICAÇÃO	2019	2018
ATOS POTENCIAIS ATIVOS	47.097.718	39.286.834
Garantias e Contragarantias Recebidas a Executar	46.770.949	39.277.299
Direitos Conveniados e Outros Instrumentos Congêneres a Receber	326.770	9.535
Direitos Contratuais a Executar	-	-
Outros Atos Potenciais Ativos a Executar	-	-
TOTAL DOS ATOS POTENCIAIS PASSIVOS	47.097.718	39.286.834
ATOS POTENCIAIS PASSIVOS	912.752.389	721.950.318
Garantias e Contragarantias Concedidas a Executar	-	-
Obrigações Conveniadas e Outros Instrumentos Congêneres a Liberar	2.464.154	2.056.802
Obrigações Contratuais a Executar	910.288.235	719.893.516
Outros Atos Potenciais Passivos a Executar	-	-
TOTAL DOS ATOS POTENCIAIS PASSIVOS	912.752.389	721.950.318

Fonte: SIAFI, 2018 e 2019.

2. DEMONSTRAÇÃO DAS VARIAÇÕES PATRIMONIAIS

VARIAÇÕES PATRIMONIAIS	2019	2018
VARIAÇÕES PATRIMONIAIS AUMENTATIVAS	20.127.675.213	15.858.920.295
Impostos, Taxas e Contribuições de Melhoria	935.347.066	933.245.375
Impostos	-	-
Taxas	935.347.066	933.245.375
Contribuições de Melhoria	-	-
Contribuições		
Contribuições Sociais	-	-
Contribuições de Intervenção no Domínio Econômico	-	-
Contribuição de Iluminação Pública	-	-
Contribuições de Interesse das Categorias Profissionais	-	-
Exploração e Venda de Bens, Serviços e Direitos	292.634	26.673.475
Venda de Mercadorias	-	-
Vendas de Produtos	-	-
Exploração de Bens, Direitos e Prestação de Serviços	292.634	26.673.475
Variações Patrimoniais Aumentativas Financeiras	1.111,65	458
Juros e Encargos de Empréstimos e Financiamentos Concedidos	-	-
Juros e Encargos de Mora	1.111,65	458
Variações Monetárias e Cambiais	-	-
Descontos Financeiros Obtidos	-	-
Remuneração de Depósitos Bancários e Aplicações Financeiras	-	-
Aportes do Banco Central	-	-
Outras Variações Patrimoniais Aumentativas Financeiras	-	-
Transferências e Delegações Recebidas	14.035.599.763	14.578.981.506
Transferências Intragovernamentais	13.905.725.565	14.418.522.373
Transferências Intergovernamentais	-	-
Transferências das Instituições Privadas	-	-
Transferências das Instituições Multigovernamentais	-	-
Transferências de Consórcios Públicos	-	-
Transferências do Exterior	-	-
Execução Orçamentária Delegada de Entes	-	-
Transferências de Pessoas Físicas	-	-
Outras Transferências e Delegações Recebidas	129.874.197	160.459.133
Valorização e Ganhos c/ Ativos e Desincorporação de Passivos	5.105.821.001	264.974.455
Reavaliação de Ativos	108.662.920	206.496.463
Ganhos com Alienação	1.999.602	785.794
Ganhos com Incorporação de Ativos	4.993.955.161	55.954.265
Ganhos com Desincorporação de Passivos	1.203.317	1.737.933
Reversão de Redução ao Valor Recuperável	-	-
Outras Variações Patrimoniais Aumentativas	50.613.638	55.045.027
Variação Patrimonial Aumentativa a Classificar	-	430.200
Resultado Positivo de Participações	-	-
Operações da Autoridade Monetária	-	-
Reversão de Provisões e Ajustes para Perdas	-	-
Diversas Variações Patrimoniais Aumentativas	50.613.638	54.614.827
TOTAL DAS VARIAÇÕES PATRIMONIAIS AUMENTATIVAS (I)	20.127.675.213	15.858.920.295

VARIAÇÕES PATRIMONIAIS	2019	2018
VARIAÇÕES PATRIMONIAIS DIMINUTIVAS	19.993.624.703	15.605.384.585
Pessoal e Encargos	4.078.912.706	3.976.198.775
Remuneração a Pessoal	3.224.254.555	3.097.454.186
Encargos Patronais	634.735.487	626.942.025

VARIAÇÕES PATRIMONIAIS	2019	2018
Benefícios a Pessoal	169.367.154	168.958.999
Outras Var. Patrimoniais Diminutivas - Pessoal e Encargos	50.555.561	82.843.564
Benefícios Previdenciários e Assistenciais	2.327.023.218	2.163.664.393
Aposentadorias e Reformas	1.708.318.543	1.572.639.461
Pensões	614.956.634	587.468.872
Benefícios de Prestação Continuada		-
Benefícios Eventuais		-
Políticas Públicas de Transferência de Renda		-
Outros Benefícios Previdenciários e Assistenciais	3.748.041	3.556.060
Uso de Bens, Serviços e Consumo de Capital Fixo	972.151.486	937.397.673
Uso de Material de Consumo	70.909.701	70.920.730
Serviços	795.153.950	775.239.289
Depreciação, Amortização e Exaustão	106.087.835	91.237.654
Variações Patrimoniais Diminutivas Financeiras	312.325	401.173
Juros e Encargos de Empréstimos e Financiamentos Obtidos		-
Juros e Encargos de Mora	278.531	386.554
Variações Monetárias e Cambiais	2.215	9.207
Descontos Financeiros Concedidos	31.580	5.412
Aportes ao Banco Central		-
Outras Variações Patrimoniais Diminutivas Financeiras		-
Transferências e Delegações Concedidas	7.558.486.884	8.311.566.867
Transferências Intragovernamentais	7.442.779.490	8.206.284.206
Transferências Intergovernamentais		-
Transferências a Instituições Privadas		-
Transferências a Instituições Multigovernamentais		-
Transferências a Consórcios Públicos		-
Transferências ao Exterior	5.156.565	4.932.847
Execução Orçamentária Delegada a Entes	76.854,03	-
Outras Transferências e Delegações Concedidas	110.473.976	100.349.814
Desvalorização e Perda de Ativos e Incorporação de Passivos	5.034.650.848	177.685.783
Reavaliação, Redução a Valor Recuperável e Ajustes p/ Perdas	71.304.838	44.898.766
Perdas com Alienação	3.749.990	1.407.453
Perdas Involuntárias	3.724.576	3.966.180
Incorporação de Passivos	1.420.190,80	-
Desincorporação de Ativos	4.954.451,254	127.413.385
Tributárias	1.842.710	1.581.008
Impostos, Taxas e Contribuições de Melhoria	1.273.012	1.224.500
Contribuições	569.699	356.508
Custo - Mercadorias, Produtos Vend. e dos Serviços Prestados	-	-
Custo das Mercadorias Vendidas	-	-
Custos dos Produtos Vendidos	-	-
Custo dos Serviços Prestados	-	-
Outras Variações Patrimoniais Diminutivas	20.244.525	36.888.912
Premiações	-	-
Resultado Negativo de Participações	-	-
Operações da Autoridade Monetária	-	-
Incentivos	-	-
Subvenções Econômicas	-	-
Participações e Contribuições	-	-
Constituição de Provisões	-	-
Diversas Variações Patrimoniais Diminutivas	20.244.525	36.888.912
TOTAL DAS VARIAÇÕES PATRIMONIAIS DIMINUTIVAS (II)	19.993.624.703	15.605.384.585
RESULTADO PATRIMONIAL DO PERÍODO	134.050.510	253.535.710

Fonte: SIAFI, 2018 e 2019.

3. BALANÇO ORÇAMENTÁRIO

Receita

RECEITAS ORÇAMENTÁRIAS	PREVISÃO INICIAL	PREVISÃO ATUALIZADA	RECEITAS REALIZADAS	SALDO
RECEITAS CORRENTES	-	-	713.747.084	713.747.084
Receitas Tributárias	-	-	678.988.168	678.988.168
Impostos	-	-	-	-
Taxas	-	-	678.988.168	678.988.168
Contribuições de Melhoria	-	-	-	-
Receitas de Contribuições	-	-	-	-
Contribuições Sociais	-	-	-	-
Contribuições de Intervenção no Domínio Econômico	-	-	-	-
Cont. Entidades Privadas de Serviço Social Formação Profis.	-	-	-	-
Receita Patrimonial	-	-	295.614	295.614
Exploração do Patrimônio Imobiliário do Estado	-	-	295.614	295.614
Valores Mobiliários	-	-	-	-
Delegação de Serviços Públicos	-	-	-	-
Exploração de Recursos Naturais	-	-	-	-
Exploração do Patrimônio Intangível	-	-	-	-
Cessão de Direitos	-	-	-	-
Demais Receitas Patrimoniais	-	-	-	-
Receita Agropecuária	-	-	-	-
Receita Industrial	-	-	-	-
Receitas de Serviços	-	-	-2.980	-2.980
Serviços Administrativos e Comerciais Gerais	-	-	-2.980	-2.980
Serviços e Atividades Referentes à Navegação e ao Transporte	-	-	-	-
Serviços e Atividades Referentes à Saúde	-	-	-	-
Serviços e Atividades Financeiras	-	-	-	-
Outros Serviços	-	-	-	-
Transferências Correntes	-	-	34.466.283	34.466.283
Outras Receitas Correntes	-	-	34.076.976	34.076.976
Multas Administrativas, Contratuais e Judiciais	-	-	384.585	384.585
Indenizações, Restituições e Ressarcimentos	-	-	-	-
Bens, Direitos e Valores incorporados ao Patrimônio Público	-	-	-	-
Demais Receitas Correntes	-	-	4.722	4.722
RECEITAS DE CAPITAL	-	-	7.163.309	7.163.309
Operações de Crédito	-	-	-	-

RECEITAS ORÇAMENTÁRIAS	PREVISÃO INICIAL	PREVISÃO ATUALIZADA	RECEITAS REALIZADAS	SALDO
Operações de Crédito - Mercado Interno	-	-	-	-
Operações de Crédito - Mercado Externo	-	-	-	-
Alienação de Bens	-	-	7.163.309	7.163.309
Alienação de Bens Móveis	-	-	7.163.309	7.163.309
Alienação de Bens Imóveis	-	-	-	-
Alienação de Bens Intangíveis	-	-	-	-
Amortização de Empréstimos	-	-	-	-
Transferências de Capital	-	-	-	-
Outras Receitas de Capital	-	-	-	-
Integralização do Capital Social	-	-	-	-
Resultado do Banco Central do Brasil	-	-	-	-
Remuneração das Disponibilidades do Tesouro Nacional	-	-	-	-
Resgate de Títulos do Tesouro Nacional	-	-	-	-
Demais Receitas de Capital	-	-	-	-
RECURSOS ARRECADADOS EM EXERCÍCIOS ANTERIORES	-	-	-	-
SUBTOTAL DE RECEITAS	-	-	720.910.393	720.910.393
REFINANCIAMENTO	-	-	-	-
Operações de Crédito - Mercado Interno	-	-	-	-
Mobiliária	-	-	-	-
Contratual	-	-	-	-
Operações de Crédito - Mercado Externo	-	-	-	-
Mobiliária	-	-	-	-
Contratual	-	-	-	-
SUBTOTAL COM REFINANCIAMENTO	-	-	720.910.393	720.910.393
DEFICIT	-	-	6.863.773.711	6.863.773.711
TOTAL	-	-	7.584.684.104	7.584.684.104
DETALHAMENTO DOS AJUSTES NA PREVISÃO ATUALIZADA	-	-	-	-
Créditos Adicionais Abertos com Superávit Financeiro	-	-	-	-
Créditos Adicionais Abertos com Excesso de Arrecadação	-	-	-	-
Créditos Cancelados Líquidos	-	-	-	-

Fonte: SIAFI, 2018 e 2019.

Despesas

DESPESAS ORÇAMENTÁRIAS	DESPESAS EMPENHADAS	DESPESAS LIQUIDADAS	DESPESAS PAGAS	SALDO DA DOTAÇÃO
DESPESAS CORRENTES	7.285.783.160	7.132.92.809,37	6.694.257.110	118.968.566
Pessoal e Encargos Sociais	6.155.728.652	6.142.810.699	5.726.709.391	66.100.346
Juros e Encargos da Dívida		-	-	-
Outras Despesas Correntes	1.130.054.508	990.114.110	967.547.719	52.868.220
DESPESAS DE CAPITAL	298.900.943	44.245.220	44.108.189	13.827.263
Investimentos	298.900.943	44.245.220	44.108.189	13.827.263
Inversões Financeiras	-	-	-	-
Amortização da Dívida	-	-	-	-
RESERVA DE CONTINGÊNCIA	-	-	-	53.639.419
RESERVA DO RPPS	-	-	-	-
SUBTOTAL DAS DESPESAS	7.584.684.104	7.177.170.029	6.738.365.299	186.435.247
AMORTIZAÇÃO DA DÍVIDA / REFINANCIAMENTO	-	-	-	-
Amortização da Dívida Interna	-	-	-	-
Dívida Mobiliária	-	-	-	-
Outras Dívidas	-	-	-	-
Amortização da Dívida Externa	-	-	-	-
Dívida Mobiliária	-	-	-	-
Outras Dívidas	-	-	-	-
SUBTOTAL COM REFINANCIAMENTO	7.584.684.104	7.177.170.029	6.738.365.299	186.435.247
TOTAL	7.584.684.104	7.177.170.029	6.738.365.399	186.435.247

Fonte: SIAFI, 2018 e 2019.

Execução de Restos a Pagar Não Processados Inscritos

DESPESAS ORÇAMENTÁRIAS	INSCRITOS EM 31 DE DEZEMBRO DO EXERCÍCIO ANTERIOR	LIQUIDADOS	PAGOS	CANCELADOS	SALDO
DESPESAS CORRENTES	1.641.226.736	111.790.007	110.202.380	57.387.867	11.351.233
Pessoal e Encargos Sociais	27.315.846	12.027.008	10.477.492	14.000.000	2.959.259
Juros e Encargos da Dívida	-	-	-	-	-
Outras Despesas Correntes	136.810.890	99.762.999	99.724.888	43.387.867	8.391.974
DESPESAS DE CAPITAL	231.985.082	205.798.214	205.797.179	12.032.983	32.559.287
Investimentos	231.985.082	205.798.214	205.797.179	12.032.983	32.559.287
Inversões Financeiras	-	-	-	-	-
Amortização da Dívida	-	-	-	-	-
TOTAL	396.111.818	317.588.221	315.999.559	69.420.851	43.910.520

Fonte: SIAFI, 2018 e 2019.

Execução de Restos a Pagar Processados e Não Processados Liquidados Inscritos

DESPESAS ORÇAMENTÁRIAS	INSCRITOS EM EXERCÍCIOS ANTERIORES	INSCRITOS EM 31 DE DEZEMBRO DO EXERCÍCIO ANTERIOR	PAGOS	CANCELADOS	SALDO
DESPESAS CORRENTES	51.455	417.252.989	399.421.035	37.687	17.845.721
Pessoal e Encargos Sociais	-	389.587.011	372.823.270	2.564	16761176,18
Juros e Encargos da Dívida	-	-	-	-	-
Outras Despesas Correntes	51.455	27.665.978	26.597.765	35.123	1.084.545
DESPESAS DE CAPITAL	45640	34.258	34.258	45.640	-
Investimentos	45640	34.258	34.258	45.640	-
Inversões Financeiras	-	-	-	-	-
Amortização da Dívida	-	-	-	-	-
TOTAL DAS DESPESAS	97.095	417.287.247	399.455.293	83.327	17.845.721

Fonte: SIAFI, 2018 e 2019.

4. BALANÇO FINANCEIRO

INGRESSOS	2019	2018	DISPÊNDIOS	2019	2018
Receitas Orçamentárias	720.910.393	750.404.325	Despesas Orçamentárias	7.584.684.104	7.295.441.031
Ordinárias	-	-	Ordinárias	4.615.626.393	5.800.405.391
Vinculadas	750.542.723	757.195.187	Vinculadas	2.969.057.711	1.495.035.640
Previdência Social (RPPS)	-	-	Seguridade Social (Exceto RGPS)	1.056.987.288	164.439.853
Alienação de Bens e Direitos	14.247.153	8.323.806	Previdência Social (RPPS)	1.216.577.301	727956793,4
Outros Recursos Vinculados a Fundos, Órgãos e	736.205.268	746.863.757	Receitas Financeiras	149.999,99	
Outros Recursos Vinculados a Fundos	-	2.007.624	Outros Recursos Vinculados a Fundos, Órgãos e Programas	695.343.122	600.278.325
Recursos a Classificar	90.301	-	Outros Recursos Vinculados a Fundos		2.360.669
(-) Deduções da Receita Orçamentária	-29.632.330	-6.790.862	Recursos a Classificar		-
Transferências Financeiras Recebidas	13.905.725.565	14.388.794.700	Transferências Financeiras Concedidas	7.964.533.059	8.176.508.930
Resultantes da Execução Orçamentária	13.263.739.472	13.821.298.075	Resultantes da Execução Orçamentária	6.654.120.860	6.911.123.476
Repasso Recebido	6.616.098.630	6.934.778.629	Repasso Concedido	6.330.340	20.952.944
Sub-repasso Recebido	6.647.640.842	6.886.519.356	Sub-repasso Concedido	6.647.640.842	6.886.519.356

INGRESSOS	2019	2018	DISPÊNDIOS	2019	2018
Sub-repasse Devolvido	-	89,98	Repasse Devolvido	149.678	3.651.085
Independentes da Execução Orçamentária	641.986.093	567.496.625	Sub-repasse Devolvido		89,98
Transferências Recebidas para Pagamento de RP	592.179.471	528.061.286	Independentes da Execução Orçamentária	1.310.412.199	1.265.385.454
Demais Transferências Recebidas	14.801.091	12.474.993	Transferências Concedidas para Pagamento de RP	300.317.256	260.866.826
Movimentação de Saldos Patrimoniais	35.005.531	26.960.346	Demais Transferências Concedidas	11.222.300	8.174.993
Aporte ao RPPS	-	-	Movimento de Saldos Patrimoniais	998.872.643	996.343.636
Aporte ao RGPS	-	-	Aporte ao RPPS	-	-
			Aporte ao RGPS	-	-
Recebimentos Extraorçamentários	1.654.084.683	1.068.972.245	Pagamento Extraorçamentários	733.917.116	284.151.325
Inscrição dos Restos a Pagar Processados	438.804.730	400.463.681	Pagamento dos Restos a Pagar Processados	399.455.293	28.739.610
Inscrição dos Restos a Pagar Não Processados	407.514.075	396.111.818	Pagamento dos Restos a Pagar Não Processados	315.999.559	252.872.247
Depósitos Restituíveis e Valores Vinculados	18.507.159	2.547.435	Depósitos Restituíveis e Valores Vinculados	18.462.263	2.539.468
Outros Recebimentos Extraorçamentários	789.258.719	269.849.311	Outros Pagamentos Extraorçamentários	-	-
Ordens Bancárias não Sacadas - Cartão de Pagamento	1.393	10.717			
Restituições a Pagar	5.576	80.160,65			
Cancelamento de Obrigações do Exercício Anterior	10.452,44				
Arrecadação de Outra Unidade	267.404.855	268.754.297			
Demais Recebimentos	521.836.442	1.004.137			
Saldo do Exercício Anterior	487.893.848	35.823.864	Saldo para o Exercício Seguinte	485.480.210	487.893.848
Caixa e Equivalentes de Caixa	487.893.848	35.823.864	Caixa e Equivalentes de Caixa	485.480.210	487.893.848
TOTAL	16.768.614.489	16.243.995.135	TOTAL	16.768.614.489	16.243.995.135

Fonte: SIAFI, 2018 e 2019.

5. DEMONSTRAÇÃO DO FLUXOS DE CAIXA

FLUXOS DE CAIXA DAS ATIVIDADES	2019	2018
FLUXOS DE CAIXA DAS ATIVIDADES DAS OPERAÇÕES	240.362.680	581.015.677
INGRESSOS	15.427.237.134	15.406.955.154
Receitas Derivadas e Originárias	713.747.084	745.774.425
Receita Tributária	678.988.168	674.362.176
Receita de Contribuições	-	-
Receita Patrimonial	295.614	238.042
Receita Agropecuária	-	-
Receita Industrial	-	-
Receita de Serviços	-2.980	26.435.133
Remuneração das Disponibilidades	-	-
Outras Receitas Derivadas e Originárias	34.466.283	44.739.074
Transferências Correntes Recebidas	-	-
Intergovernamentais	-	-
Dos Estados e/ou Distrito Federal	-	-
Dos Municípios	-	-
Intragovernamentais	-	-
Outras Transferências Correntes Recebidas	-	-
Outros Ingressos das Operações	14.713.490.050	14.661.180.729
Ingressos Extraorçamentários	18.507.159	2.547.435
Restituições a Pagar	5.576	80.161
Cancelamento de Obrigações do Exercício Anterior	10452,44	-
Transferências Financeiras Recebidas	13.905.725.565	14.388.794.700
Arrecadação de Outra Unidade	267.404.855	268.754.297
Demais Recebimentos	521.836.442	1.004.137
DESEMBOLSOS	-15.186.874.455	-14.825.939.477
Pessoal e Demais Despesas	-6.567.627.550	-6.017.352.384
Legislativo	-	-
Judiciário	-33.463	-151.289
Essencial à Justiça	-	-
Administração	-	-
Defesa Nacional	-	-
Segurança Pública	-4.221.515.686	-3.956.240.959
Relações Exteriores	-	-
Assistência Social	-	-
Previdência Social	-2.314.104.774	-2.030.202.916
Saúde	-	-
Trabalho	-	-
Educação	-	-
Cultura	-	-
Direitos da Cidadania	-268.929	-2.262.847
Urbanismo	-	-
Habitação	-	-
Saneamento	-	-
Gestão Ambiental	-	-
Ciência e Tecnologia	-	-
Agricultura	-	-
Organização Agrária	-	-
Indústria	-	-

FLUXOS DE CAIXA DAS ATIVIDADES	2019	2018
Comércio e Serviços	-	-
Comunicações	-	-
Energia	-	-
Transporte	-	-
Desporto e Lazer	-	-
Encargos Especiais	-31.706.092	-28.505.090
(+/-) Ordens Bancárias não Sacadas - Cartão de Pagamento	1.393	10.717
Juros e Encargos da Dívida	-	-
Juros e Correção Monetária da Dívida Interna	-	-
Juros e Correção Monetária da Dívida Externa	-	-
Outros Encargos da Dívida	-	-
Transferências Concedidas	-636.251.582	-629.538.694
Intergovernamentais	-	-
A Estados e/ou Distrito Federal	-	-
A Municípios	-	-
Intragovernamentais	-631.095.017	-624.605.847
Outras Transferências Concedidas	-5.156.565	-4.932.847
Outros Desembolsos das Operações	-7.982.995.323	-8.179.048.399
Dispêndios Extraorçamentários	-18.462.263	-2.539.468
Transferências Financeiras Concedidas	-7.964.533.059	-8.176.508.930
FLUXOS DE CAIXA DAS ATIVIDADES DE INVESTIMENTO	-242.776.317	-128.945.693
INGRESSOS	7.163.309	4.629.900
Alienação de Bens	7.163.309	4.629.900
Amortização de Empréstimos e Financiamentos Concedidos	-	-
Outros Ingressos de Investimentos	-	-
DESEMBOLSOS	-249.939.626	-133.575.593
Aquisição de Ativo Não Circulante	-200.714.350	-125.549.308
Concessão de Empréstimos e Financiamentos	-	-
Outros Desembolsos de Investimentos	-49.225.277	-8.026.285
FLUXOS DE CAIXA DAS ATIVIDADES DE FINANCIAMENTO	-	-
INGRESSOS	-	-
Operações de Crédito	-	-
Integralização do Capital Social de Empresas Estatais	-	-
Transferências de Capital Recebidas	-	-
Intergovernamentais	-	-
Dos Estados e/ou Distrito Federal	-	-
Dos Municípios	-	-
Intragovernamentais	-	-
Outras Transferências de Capital Recebidas	-	-
Outros Ingressos de Financiamento	-	-
DESEMBOLSOS	-	-
Amortização / Refinanciamento da Dívida	-	-
Outros Desembolsos de Financiamento	-	-
GERAÇÃO LÍQUIDA DE CAIXA E EQUIVALENTES DE CAIXA	-2.413.638	452.069.984
CAIXA E EQUIVALENTES DE CAIXA INICIAL	487.893.848	35.823.864
CAIXA E EQUIVALENTE DE CAIXA FINAL	485.480.210	487.893.848

Fonte: SIAFI, 2018 e 2019.

6. DEMONSTRAÇÃO DAS MUTAÇÕES DO PATRIMÔNIO LÍQUIDO

Especificação	Patrimônio/ Capital Social	Adiant. para Futuro Aumento de Capital (AFAC)	Reserva de Capital	Reservas de Lucros	Demais Reservas	Resultados Acumulados	Ajustes de Avaliação Patrimonial	Ações/Cotas em Tesouraria	Total
Saldo Inicial do Exercício 2018	-	-	-	-	296.482	3.026.608.561	-	-	3.026.905.043
Ajustes de Exercícios Anteriores	-	-	-	-	-	-863.830	-	-	-863.830
Const./Realiz. da Reserva de Reavaliação de Ativos	-	-	-	-	-	328.718	-	-	328.718
Resultado do Exercício	-	-	-	-	-	253.535.710	-	-	253.535.710
Saldo Final do Exercício 2018	-	-	-	-	296.482	3.279.609.159	-	-	3.279.905.641

Fonte: SIAFI, 2018.

Especificação	Patrimônio/ Capital Social	Adiant. para Futuro Aumento de Capital (AFAC)	Reserva de Capital	Reservas de Lucros	Demais Reservas	Resultados Acumulados	Ajustes de Avaliação Patrimonial	Ações/Cotas em Tesouraria	Total
Saldo Inicial do Exercício 2019	-	-	-	-	296.482	3.279.609.159	-	-	3.279.905.641
Ajustes de Exercícios Anteriores	-	-	-	-	-	-9.706.314	-	-	-9.706.314
Const./Realiz. da Reserva de Reavaliação de Ativos	-	-	-	-	-	-1.133.807	-	-	-1.133.807
Resultado do Exercício	-	-	-	-	-	134.050.510	-	-	134.050.510
Saldo Final do Exercício 2019	-	-	-	-	296.482	3.402.819.548	-	-	3.403.116.030

Fonte: SIAFI, 2019.

NOTAS EXPLICATIVAS

1 COMPOSIÇÃO DOS PRINCIPAIS ITENS DAS DEMONSTRAÇÕES CONTÁBEIS CONSOLIDADAS

1.1 Nota 1 - Caixa e Equivalentes de Caixa

A Polícia Federal (Órgão 30108) apresentou um saldo de R\$ 485,5 milhões relacionados com “Caixa e Equivalentes de Caixa” ao final do exercício 2019. Observou-se que houve um decréscimo de 0,5% em relação aos valores em 2018, conforme tabela abaixo.

Tabela 1. Composição Caixa e Equivalentes de Caixa

Ativo Circulante	2019	AV	2018	AV	AH
Limite de Saque com Vinculação de pagamento- ordem pagto - OFSS	422.209.296	87,0%	388.149.089	79,6%	8,9%
Limite de Saque com Vinculação de pagamento	63.176.481	13,0%	99.695.222	20,4%	-36,6%
Demais Contas - Caixa Econômica Federal	94.433	0,02%	49.537	0,01%	90,6%
Total	485.480.210	100,0%	487.893.848	100,0%	-0,5%

Fonte: SIAFI, 2018 e 2019

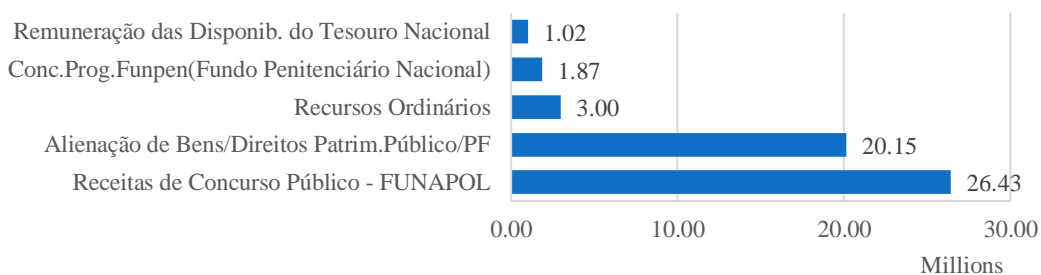
A conta Limite de Saque com Vinculação de Pagamento Ordem Pagto - OFSS (111122003 - Limite de Saque - Ordem Pagamento) 99,99% refere-se à apropriação da folha de pagamento de dezembro na unidade gestora 200334 -COAD/DLOG/PF, cujo saldo foi baixado após a geração da ordem bancária em 02/01/2020.

O item “demais contas” no valor R\$ 94 mil, refere-se aos registros de garantias na modalidade Caução em dinheiro, nas Unidades Gestoras 200350 SR/PF/MG, 200358 SR/PF/AL, 200380 SR/PF/AC, 200404 SR/PF/TO e 200406 DITEC/PF.

A Conta Limite de Saque Com Vinculação de Pagamento representa 13,0% dos valores de Caixa e Equivalente de Caixa da PF em dezembro de 2019, distribuídos nas Unidades Gestoras: 200334 – COAD/DLOG/FP e 200336 – COF/DLOG/PF. A Unidade Gestora que apresenta os valores mais significativos nessa conta é a Setorial Financeira da PF, UG 200336-COF/DLOG/PF, com 85,0%. O saldo restante da conta Limite de Saque Com Vinculação de Pagamento pertence à UG 200334 - COAD/DLOG/PF com 15,0%. Em relação a Unidade Gestora 200334, 99,5% desses valores são recursos para pagamento de despesas com pessoal.

O gráfico a seguir mostra os valores por fonte de recursos detalhada, em ordem decrescente, apresentando as fontes nas quais estão concentrados mais de 97% do saldo verificado na UG 200336 COF/DLOG/PF.

Figura 1. Fonte de Recursos Detalhada da UG 200336-COF/DLOG/PF



Fonte: SIAFI, 2019.

1.2 Nota 2 - Demais Créditos e Valores (Curto e Longo prazo)

1.2.1 Demais créditos e valores a Curto Prazo

Os demais créditos e valores a Curto Prazo a receber na Polícia Federal estão distribuídos conforme tabela a seguir:

Tabela 2. Demais créditos e valores a Curto Prazo - Composição

Contas	2019	AV	2018	AV	AH
Adiantamentos concedidos a Pessoal	108.900.326	78,0%	57.093.160	99,8%	90,7%
Suprimento de Fundos - Adiantamento	3.344	0,0%	118.705	0,2%	-97,2%
Créditos a receber decorrentes de Infrações	5.040.555	3,6%	-	-	100,0%
Adiantamento - Termo de Execução Descentralizada	25.645.818	18,4%	-	-	100,0%
	139.590.043	100,0%	57.211.865	100,0%	144,0%

Fonte: SIAFI, 2018 e 2019

Os adiantamentos concedidos equivalem a 78,0% dos demais créditos e valores a receber a curto prazo, em 2019, no âmbito da PF, com um acréscimo de 90,7% em relação a 2018. Os adiantamentos concedidos a pessoal, estão concentrados na Unidade Gestora 200334 - COAD/DLOG/PF e referem-se aos adiantamentos com 13º salário e de férias, e aos pagamentos antecipados de salários e ordenados.

Destaca-se que a Unidade 200334- COAD/DLOG/PF, não realizou o confronto mensal entre a conta de 113110102 - ADIANTAMENTO DE FÉRIAS e 211110103 - FÉRIAS A PAGAR, permanecendo saldo nas duas contas em desacordo com a Macrofunção SIAFI 021142 - FOLHA DE PAGAMENTO. Em decorrência disso, R\$ 39,5 milhões do grupo de adiantamento de pessoal são valores indevidos, evidenciados na conformidade contábil da Unidade e do órgão.

Os adiantamentos de Suprimento de Fundos tiveram decréscimo de 97,2%, em relação a 2018. Apenas as Unidades Gestoras SR/PF/GO (R\$ 2.344,00) e SR/PF/RR (R\$ 1.000,00), apresentaram valores não comprovados tempestivamente no SIAFI.

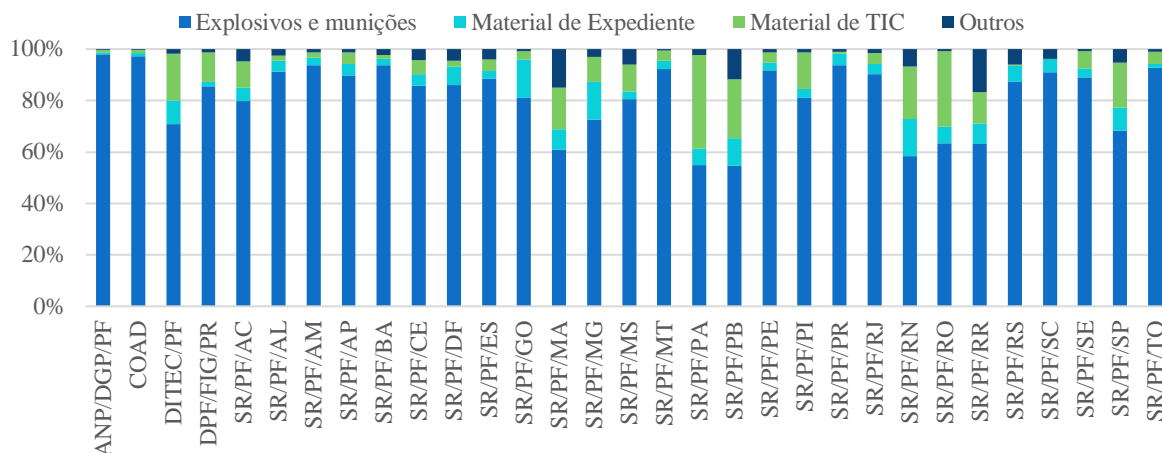
A partir do exercício de 2019, foram registrados por competência a variação patrimonial aumentativa referente às multas aplicadas no âmbito da Coordenação Geral de Controle da Segurança Privada (CGCSP/DIREX/PF). Em decorrência disso no exercício de 2019 a unidade 200336 COF/DLOG/PF apresentou saldo na conta de créditos a receber decorrente de infrações no valor de R\$ 5,0 milhões.

A conta de Adiantamento de Termo de Execução descentralizada (TED) referem-se a valores repassados pela UG 200336 COF/DLOG/PF, no montante de R\$ 25,6 milhões de TED'S cujos prazos de execução estão vigentes.

1.3 Nota 3 - Estoques

Em 31/12/2019, a Polícia Federal (PF), apresentou um saldo de R\$ 58,1 milhões em estoques, representando 8,5% do Ativo Circulante da PF, onde foi verificado um decréscimo de 5,8% em relação a 2018. Os principais itens que compõem os materiais de consumo da PF em 2019 são: Explosivos e Munições (87,3%), Materiais de Expediente (4,2%) e Materiais de Consumo de Tecnologia da Informação - TI (6,1%).

Figura 2. Material de Consumo por subitem - por UG



Fonte: SIAFI, 2019.

O item Explosivos e Munições, em 2019, da unidade 200340 ANP/DGP/PF equivale a 22,3% dos materiais de consumo do órgão, devido as aquisições de munição destinada ao uso em treinamentos, curso de formação profissional e atividades operacionais.

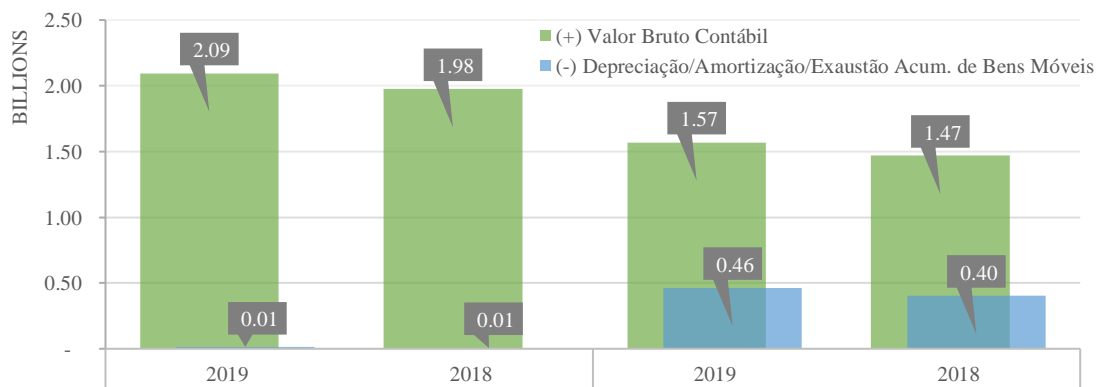
Foram solicitadas informações quanto a realização do inventário nas Unidades Gestoras. Das 31 Unidades que apresentam saldo em material de consumo, apenas 19 informaram que verificaram a integralidade, conformidade e a existência física dos itens que compõem o acervo, representando 72,5% do saldo de material de consumo da Polícia Federal.

Destaca-se que em relação a confiabilidade da informação, no que tange a identificação de erros, houve divergência entre o sistema patrimonial E-log e SIAFI no valor de R\$ 9.978,02, nas seguintes unidades: 200338 - SR/PF/DF, 200360 - SR/PF/SP e 200366 - FIG/PF/PR.

1.4 Nota 4 – Imobilizado

Em 31/12/2019, o imobilizado apresentou saldo de R\$ 3,2 bilhões considerando os valores deduzidos da depreciação e amortização acumulada, o que representa 80,1% do ativo total.

Figura 3. Imobilizado - Composição



Fonte: SIAFI, 2018 e 2019.

Foram solicitadas informações quanto a realização do inventário nas Unidades Gestoras. Desse modo, foi verificado apenas parcialmente a integralidade, conformidade e a existência física dos itens que compõe o acervo de Bens Móveis (16 unidades) e Bens Imóveis (18 unidades). Assim, somente é possível atestar regularidade de 34,7% dos saldos das contas de Bens Móveis e 38,5% de Bens Imóveis.

1.4.1 Bens Móveis

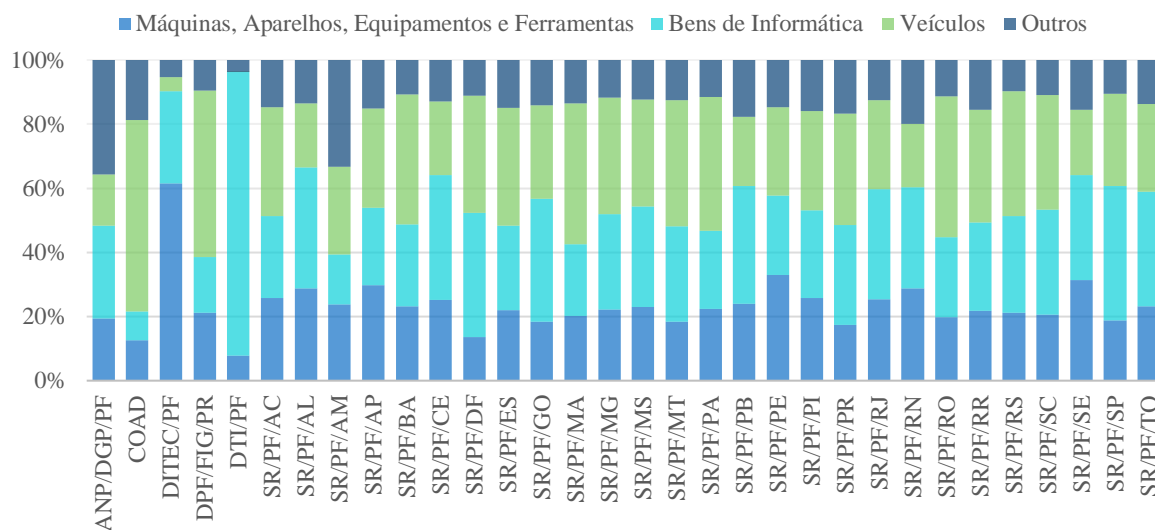
Os Bens Móveis da Polícia Federal, em dezembro de 2019 totalizavam R\$ 1,57 bilhões em termos de saldo bruto e R\$ 1,11 bilhões considerando os valores deduzidos da depreciação acumulada. Houve um acréscimo de 6,9% no total, em relação a 2018.

Em relação ao valor total do grupo, as contas de Bens Móveis estão concentradas da seguinte forma: Veículos de Tração Mecânica (35,1%), Equipamentos de Tecnologia da Informação e Comunicação – TIC (30,2%) e Máquinas, Aparelhos, Equipamentos e Ferramentas (21,1%).

Demais Bens Móveis corresponde apenas a 3,2% do grupo e está distribuído da seguinte forma: Bens não Localizados (90,8%) e Peças não incorporáveis a Imóveis (9,2%). O saldo de Bens não Localizados totalizou R\$ 46,1 milhões, representando uma redução de 49,1%, em relação a 2018, evidenciando os esforços das Unidades Gestoras no processo de localização.

Os Bens Móveis da PF, em 2019, pela sua composição, estão distribuídos por Unidade Gestora, conforme demonstrado na figura a seguir:

Figura 4. Bens Móveis por Unidade Gestora



Fonte: SIAFI, 2019.

Destaca-se que em relação a confiabilidade da informação, no que tange a identificação de inconsistências, houveram as seguintes divergências:

- nas contas de bens móveis entre o Sistema Controle Patrimonial – Eletrônico de Logística - E-log e SIAFI no valor de R\$ 3.036.118,88, referente as unidades 200334 -COAD/COF/DLOG, 200338 SR/PF/DF, 200342 DTI/PF, 200352 SR/PF/ES, 200354 SR/PF/MS, 200360 SR/PF/SP, 200364 SR/PF/PR, 200366 PF/FIG/PR, 200374 SR/PF/MT, 200382 SR/PF/AM, 200386 SR/PF/PA, 200388 SR/PF/MA e 200402 SR/PF/AP;

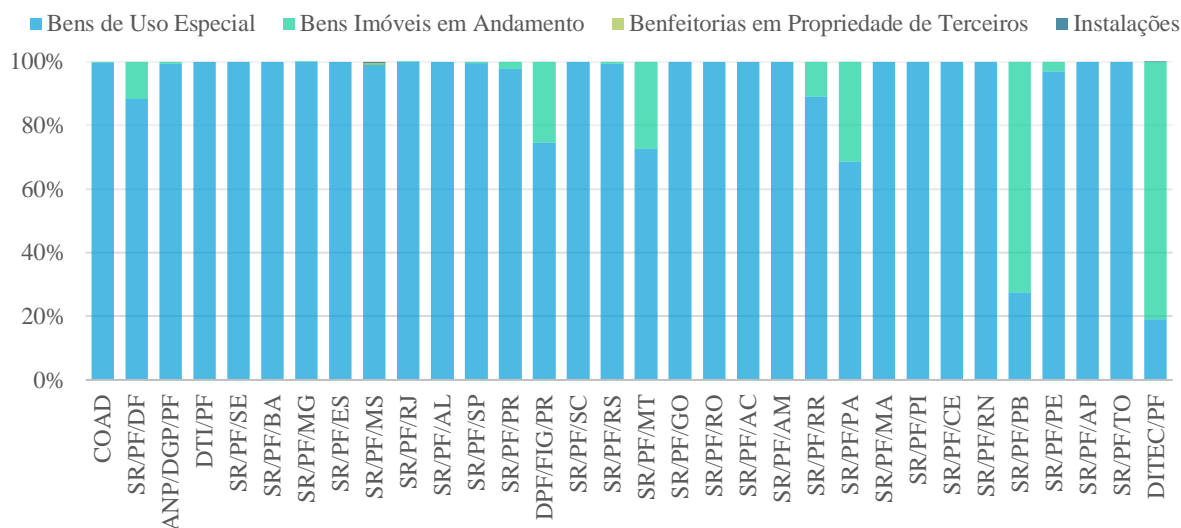
- b. na conta de depreciação acumulada de bens móveis e o E-log no valor de R\$ 1.279.403,82, referente as unidades 200334 COAD/DLOG, 200338 SR/PF/DF, 200352 SR/PF/ES, 200354 SR/PF/MS, 200360 SR/PF/SP, 200364 SR/PF/PR, 200366 PF/FIG/PR e 200388 SR/PF/MA;
- c. saldo alongado/indevido no valor de R\$ 9.222.278,61, isto é, cuja baixa não foi realizada ou reclassificada para a conta contábil dos bens. Essa inconsistência refere-se as seguintes unidades e contas: 200334 COAD/DLOG - 12311.07.02 - IMPORTAÇÕES EM ANDAMENTO e 200386 SR/PF/PA - 123110111 - EQUIPAMENTO E MATERIAL SIGILOSO.

1.4.2 Bens Imóveis

Os Bens Imóveis da PF, em dezembro de 2019, totalizavam valor bruto de R\$ 2,1 bilhões e apresentou aumento de 5,6% em relação a 2018. Os Bens de uso especial registrados no SPIUnet correspondem a 93,4% do valor bruto dos bens imóveis reconhecidos contabilmente no Balanço Patrimonial da PF, perfazendo o montante de R\$ 1,96 bilhões. Com relação aos Bens Imóveis de uso especial reconhecidos contabilmente pela PF, cerca de 35% pertencem às Unidades Gestoras 200350 SR/PF/MG e 200334 COAD/PF, avaliados em R\$ 690,8 milhões. No gráfico a seguir, são apresentados os percentuais por tipo de imóvel em cada Unidade Gestora.

Os Bens Imóveis em andamento (obras, estudos e projetos) equivale a 6,5% dos bens imóveis e apresentou um acréscimo de 58,9% em relação a 2018. As unidades que apresentaram maior saldo foram: 200396 SR/PF/PB e a 200406 DITEC/PF, perfazendo juntas um total de R\$ 79,1 milhões, equivalente a 57,8% das obras, estudos e projetos em andamento na PF em 2019.

Figura 5. Bens Imóveis - Composição.



Fonte: SIAFI, 2019.

Destaca-se que em relação a confiabilidade da informação, foram identificadas as seguintes divergências:

- a. os imóveis com valores não atualizados/avaliados por laudo técnico em conformidade com os normativos vigentes, totalizaram um valor de R\$ 703.569.290,46;

b. a conta 12321.06.01 – Obras em Andamento, apresenta saldo de obras cujo contrato não está vigente e a unidade não justificou a permanência do saldo. O valor registrado indevidamente na conta é de R\$ 689.028,76, na unidade 200334 COAD/DLOG/PF.

1.5 Nota 5 - Intangível

Em 2019, a Polícia Federal (Órgão 30108), apresentou um saldo de R\$ 110,5 milhões de bens intangíveis, sem considerar o valor da amortização acumulada. A tabela a seguir demonstra a composição do grupo de contas.

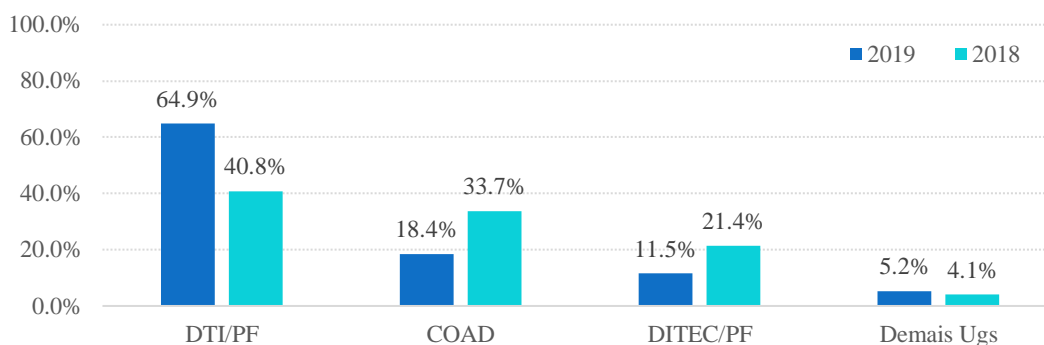
Tabela 3. Intangível - Composição

Softwares	2019	AV	2018	AV	AH
Softwares com vida útil definida	5.152.679	4,7%	4.485.093	7,7%	14,9%
Softwares com vida útil indefinida	105.409.086	95,3%	54.035.788	92,3%	95,1%
Total	110.561.765	100,0%	58.520.881	100,0%	88,9%

Fonte: SIAFI, 2018 e 2019.

O aumento de 88,9% no grupo de contas de software foi decorrente do acompanhamento contábil e orientações com foco no reconhecimento e correção da classificação contábil dos itens de intangível. A figura abaixo apresenta em percentual a distribuição dos *softwares* na PF.

Figura 6. Intangível - Por Unidade Executora



Fonte: SIAFI, 2018 e 2019

Em relação a fidedignidade das informações, apenas 13 unidades concluíram o inventário de bens intangíveis e atestaram a regularidade do saldo registrado, correspondendo a 67,3% do saldo apropriado no órgão.

Quanto ao registro da amortização dos softwares de vida útil definida, apenas a unidade 200406 – DITEC/PF, não efetuou o registro corresponde ao mês de dezembro de 2019, regularizando em janeiro de 2020. A composição da amortização acumulada, está detalhada conforme tabela abaixo:

Tabela 4. Intangível - amortização de *software*

UG Executora	Software com Vida Útil Definida	AV	Amortização Acumulada	Taxa de Amortização
COAD/DLOG/PF	4.980.427	96,7%	2.504.570	50,3%
SR/PF/MG	76.559	1,5%	1.599	2,1%
SR/PF/MA	27172	0,5%	2.259	8,3%
SR/PF/AP	25.164	0,5%	9.786	38,9%
SR/PF/RJ	6.458	0,1%	5.650	87,5%
DITEC/PF	36.900	0,7%	20.500	55,6%
Total	5.152.679	100%	2.544.362	-

Fonte: SIAFI, 2019.

1.6 Nota 6 - Fornecedores e Contas a pagar

Em 2019, a Polícia Federal (Órgão 30108) apresentou um saldo apropriado de R\$ 2,9 milhões relacionados com Fornecedores e Contas a pagar e houve um decréscimo de 63,2% nesses valores a pagar em relação 2018. A composição do passivo, em sua maioria, é decorrente de apropriações de folha (12,2%) e patrimônio líquido (85,6%). Os fornecedores e contas a pagar de 2019 são todos de curto prazo e provenientes de obrigações com fornecedores nacionais, representando cerca de 0,1% do total apropriado no passivo e do patrimônio líquido e aproximadamente 0,5% do passivo circulante.

O decréscimo de 63,2% de fornecedores e contas a pagar a curto prazo, evidenciado na **tabela abaixo**, refere-se às variações nas apropriações e pagamentos das Unidades Gestoras, conforme detalhado na tabela abaixo:

Tabela 5. Variação Horizontal de Fornecedores e Contas a Pagar da PF – por UG

UG Executora	2019	AV	2018	AV	AH
SR/PF/RJ	706.542	24,30%	203.943	2,6%	246,4%
COAD	439.724	15,10%	5.674.047	72,0%	-92,3%
SR/PF/SP	301.037	10,40%	350.022	4,4%	-14,0%
SR/PF/PE	248.242	8,60%	24.860	0,3%	898,6%
SR/PF/TO	233.923	8,10%	1.810	0,0%	12824,1%
Demais UG'S	973.089	33,5%	1.624.762	20,6%	-40,1%
Total	2.902.557	100,0%	7.879.444	100,0%	-

Fonte: SIAFI, 2018 e 2019.

As Unidades Gestoras 200334 COAD/DLOG/PF, 200360 SR/PF/SP, 200356 SR/PF/RJ, 200394 SR/PF/RN, 200398 SR/PF/PE, 200350 SR/PF/MG, 2000376 SR/PF/GO, 200354 SR/PF/MS, 200404 SR/PF/TO, 200386 SR/PF/PA, são as responsáveis por 91,5% do total pago aos fornecedores da PF em dezembro de 2019, conforme demonstrado no gráfico acima. COAD/DLOG/PF, SR/PF/SP e SR/PF/RJ representam 49,8% do grupo de fornecedores e contas a pagar de curto prazo.

Na tabela apresentada a seguir, relaciona-se os 5 (cinco) fornecedores e contas a pagar mais significativos com seus respectivos CNPJ's, Unidades contratantes e saldo apropriado a pagar no âmbito da Polícia Federal, na data base de 31/12/2019.

Tabela 6. Fornecedores e Contas a Pagar da PF - por Fornecedor e Unidade Contratante.

CNPJ	Fornecedores	UG	2019	AV
11406610000106	Sindicon Administração de Serviços e Asseio Ltda	SR/PF/RJ	314.591	10,8%
60444437000146	Light Serviços de Eletricidade SA	SR/PF/RJ	190.119	6,6%
37979739000105	Money Turismo Eireli	COAD	184.214	6,3%
17162579000191	Líder Taxi Aéreo S/A - Air Brasil	COAD	175.241	6,0%
05340639000130	Prime Consultoria e Assessoria Empresarial Ltda	SR/PF/MS	148.626	5,1%
	Demais Fornecedores		1.889.766	65,1%
Total			2.902.557	100%

Fonte: SIAFI, 2019.

Verificou-se que a maioria dos fornecedores das Unidades da PF apresentou na análise vertical, proporção inferior a 5%, isto é, 65,1% está distribuído entre 76 fornecedores. Em relação aos fornecedores a pagar mais significativos apresentados na Tabela acima, segue o resumo das principais transações que representam 34,9% do total dos valores pendentes de pagamento na Polícia Federal:

a. 11406610000106 SINDICON ADMINISTRACAO DE SERVICOS E ASSEIO LTDA: UG 200356 - SR/PF/RJ, valor a pagar em 31/12/2019 R\$ 314.590,94, referente aos Contratos nº 17/2017-, Prestação de serviços de mão de obra – Recepcionistas e nº 18/2015 - Prestação de serviços de mão de obra - recepcionistas para Aeroporto (Deain) cujos pagamentos foram realizados no dia 14/01/2020.

b. 60444437000146 - LIGHT SERVICOS DE ELETRICIDADE S A: UG 200356 - SR/PF/RJ, valor a pagar em 31/12/2019 R\$ 190.118,65, referente ao Contrato de Prestação de Serviços de Energia Elétrica de novembro das Superintendência e Delegacia de Nova Iguaçu cujo pagamento foi realizado no dia 14/01/2020.

c. 37979739000105 - MONEY TURISMO EIRELI: UG 200334 – COAD/DLOG/PF, valor a pagar em 31/12/2019 R\$ 184.214,13, referente a despesas com passagens aéreas nacionais e internacionais sem cobertura contratual. Sob a perspectiva contábil a situação de excepcionalidade do registro foi adequadamente evidenciada, uma vez que a unidade reconheceu o passivo antes da emissão do empenho.

d. 17162579000191 - LIDER TAXI AEREO S/A - AIR BRASIL: UG 200334 – COAD/DLOG/PF, valor a pagar em 31/12/2019 R\$ 175.240,79, referente a despesas de manutenção, conforme contrato nº 14/2019 cujo pagamento foi realizado no dia 15/01/2020.

e. 05340639000130 - PRIME CONSULTORIA E ASSESSORIA EMPRESARIAL LTDA: UG SR/PF/MS – 200354, valor a pagar em 31/12/2019 R\$148.626,42, referente a serviços de gestão de frota e manutenção dos veículos da superintendência e delegacias, contrato nº 05/2017 e o pagamento foi realizado no dia 15/01/2020.

Em relação a consistência das informações contábeis, considerando o acompanhamento contábil, deve-se destacar que não foi identificado divergências no grupo de contas de Credores e Fornecedores. Contudo, em relação ao passivo foi identificado R\$ 114,2 milhões, cujas obrigações foram encerradas e não atendiam mais os critérios para reconhecimento. Isto é, 19,9% dos saldos do passivo circulante que não foram baixados em 2019. Compõe-se esse saldo:

a. R\$ 113,5 milhões na conta 211110103 - FÉRIAS A PAGAR (ver nota 1.2.1) na unidade 200334 – COAD/DLOG/PF;

b. R\$ 0,7 milhões na conta 218920600 - TRANSFERENCIAS FINANCEIRAS A COMPROVAR – TED, a UG 200336 – COF/DLOG/PF realizou todos os procedimentos para a comprovação no exercício de 2019, porém a cedente procedeu a baixa no saldo no SIAFI somente em 2020;

c. e R\$ 2.046,76 nas contas 218810402 - DEPOSITOS E CAUCOES RECEBIDOS e 228810402 - DEPOSITOS E CAUCOES RECEBIDOS na UG 200358 – SR/PF/AL referente a cauções com prazos expirados cuja regularização foi realizada em janeiro de 2020.

1.7 Nota 1 - Atos Potenciais Ativos

Os atos potenciais ativos apresentou a seguinte composição no Balanço Patrimonial da Polícia Federal:

Tabela 7. Composição Atos Potenciais Ativos da PF

Atos Potenciais Ativos	2019	AV	2018	AV	AH
Execução de garantias e contra garantias recebidas	46.770.949	96,5%	40.432.468	100%	15,7%
Execução de direitos conveniados e outros instrumentos congêneres	1.704.551	3,5%	9.535	0,0%	17.777,5%
Total	48.475.500	100,0%	40.442.003	100,0%	19,9%

Fonte: SIAFI, 2018 e 2019.

Em relação aos atos potenciais ativos e passivos da Policial Federal, foi solicitado no encerramento do exercício as seguintes informações às Unidades Gestoras: os contratos vigentes, transferências e garantias que foram registrados integralmente, se os saldos estão atualizados; se apresenta saldos não vigentes e irrisórios; e a se classificação das contas é adequada. Somente a unidade 200360 – SR/PF/SP não apresentou a declaração. Desse modo, não é possível afirmar que os registros são fidedignos em relação aos atos potenciais ativos e passivos, desta unidade. Representando assim impacto no grupo de potenciais ativos de R\$ 2,3 milhões (4,9% em relação ao total do órgão).

Na Polícia Federal, os Direitos Conveniados e Outros Instrumentos Congêneres a Receber representam 3,5% e tratam-se de Termos de Execução Descentralizadas (TED) firmados pela UG 200336 - COF/DLOG/PF e Convênio registrado na UG 200384- SR/PF/RR.

Com relação ao total apropriado em TED'S R\$ 0,7 milhões refere-se a saldo alongado, cuja regularização foi realizada em janeiro de 2020. Quanto a totalidade do saldo de convênio refere-se a conta 811210107 - CONVENIOS E INSTRUMENTOS CONGENERES EM INADIMPLENCIA SUSPENSA no valor de R\$ 0,3 milhões referente a Convênio da UG 200384 SR/PF/RR concedido pela FUNAI. Foi solicitado a exclusão definitiva pela SR/PF/RR da situação de inadimplência suspensa tendo em vista o trânsito em julgado da decisão exarada na TCE nº TC 825.049/1998-9, cujo Acórdão nº 72/2003-TCU 2ª Câmara que inocentou a UG.

Em 2019, o item Garantias e Contragarantias Recebidas a Executar representa 96,5% do total dos atos potenciais ativos da PF. A Polícia Federal não possui contragarantias, essas referem-se a órgãos que prestam serviços a terceiros e necessitam fornecer garantias ao tomador.

A Error! Reference source not found. detalha as modalidades de garantias registradas na PF pelas Unidades Gestoras. Observou-se que os Seguros-Garantias a executar e em execução representam 96,1% do total das garantias nacionais recebidas da PF, conforme detalhado a seguir:

Tabela 8. Composição das Garantias Recebidas a executar e em execução na PF

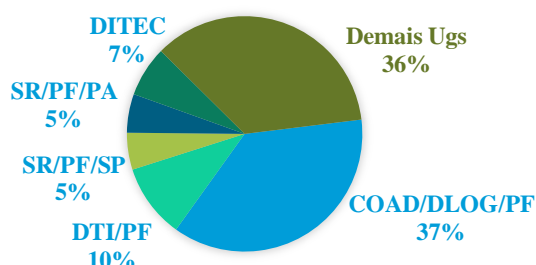
Conta Contábil	2019	AV	2018	AV	AH
Fianças a Executar	551.292	1,2%	3.209.787	7,9%	-83% %
Seguros e Garantia a Executar	44.963.001	96,1%	35.814.604	88,6%	26%
Seguros e Garantias em Execução	-	-	1.147.828	2,8%	-100%
Caução a Executar	549.767	1,2%	224.863	0,6%	144%
Total no País	46.064.060	98,5%	40.397.083	99,9%	14%
Avais a Executar	4.788	0,01%	4.788	0,0%	0,0%
Seguros e Garantia a Executar	702.101	1,5%	-	0,0%	100,0%
Seguros e Garantia em Execução	-	-	7.340	0,0%	-100% %
Caução a Executar	-	-	23.257	0,1%	-100%
Total no Exterior	702.889	1,5%	35.385	0,1%	1898%
Total	46.770.949	100,0%	40.432.468	100%	16%

Fonte: SIAFI, 2018 e 2019.

Em relação as garantias recebidas no exterior, a unidade 200334 – COAD/DLOG/PF apresentou saldo total da conta em 2019 que foi baixado em 2020, por se tratar de erro de classificação contábil.

A seguir são detalhadas as garantias recebidas no País a executar de acordo com as respectivas Unidades Gestoras responsáveis por tais controles:

Figura 7. Garantias Recebidas no País a executar - por UG



Fonte: SIAFI, 2019.

A UG 200334 - COAD/DLOG/PF representa o maior percentual (36,9%) em registros de garantias nacionais a executar, pois possui os contratos com valores mais expressivo em 2019 e por ser a unidade centralizadora de compras no âmbito da PF.

1.7 Nota 8 - Atos Potenciais Passivos

Os principais itens que compõem os atos potenciais passivos da Polícia Federal estão detalhados na tabela a seguir:

Tabela 9. Composição Atos Potenciais Passivo da PF

Atos Potenciais Passivos	2019	AV	2018	AV	AH
Obrigações Contratuais	1.803.401.877	98,3%	1.483.854.659	98,4%	22%
Obrigações Conveniadas e Outros Instrumentos Congêneres	31.082.156	1,7%	23.681.189	1,6%	31%
Total	1.834.484.033	100,0%	1.507.535.848	100,0%	-

Fonte: SIAFI, 2018 e 2019.

O item “Obrigações Conveniadas e Outros Instrumentos Congêneres tratam-se de termos de execução descentralizada, registrados na unidade 200336- COF/DLOG/PF. Em relação a composição deste item 82,5% (R\$ 25,7 milhões) referem-se a valores a serem adquiridos e cujo prazo ainda está na fase de execução, sendo que 6,7% (R\$ 2 milhões no status concluído) e 2,8% (R\$ 0,8 milhões em valor não repassado), estão concentrados respectivamente em contas de encerramento do exercício, cujo saldo foi baixado em 2020.

Em 2019, a Polícia Federal apresentou um saldo de R\$ 1,8 bilhões relacionados a obrigações contratuais, provenientes de parcelas de contratos a executar e executados. Os contratos em execução representam 50,5% do grupo. As Unidades Gestoras 200334 - COAD/DLOG/PF e 200342 - DTI/PF são responsáveis por 58,8% do total de contratos a executar na Polícia Federal.

As principais obrigações contratuais assumidas pela PF, em 2019, referem-se aos contratos de serviços a executar (87,1%) com decréscimo de 13,4%, em relação a 2018. Na tabela, apresentada a seguir, são relacionados os contratos mais significativos na PF, listados por fornecedor e o saldo a executar por Unidade Gestora.

Tabela 10. Maiores Fornecedores registrados em contratos a executar na PF - por UG

Fornecedor	UG	2019	AV	2018	AV	AH
179083 - Casa da Moeda do Brasil	COAD/DLOG/PF	197.033.084	21,6%	172.121.749	23,9%	14,5%
806030 - Serpro - Sede - Brasília	DTI/PF	46.098.474	5,1%	13.069.959	1,8%	252,7%
54305743001170 - HPE Automotores do Brasil LTDA	COAD/DLOG/PF	36.030.000	4,0%	412.000	0,1%	8645,1%
67405936000173 - PEUGEOT-Citroen do Brasil Automóveis LTDA	COAD/DLOG/PF	25.000.454	2,7%	-	-	100%
33113309000147 - Valid Soluções S.A.	COAD/DLOG/PF	23.873.223	2,6%	10.487.515	1,5%	127,6%
Demais Fornecedores		582.253.000	64,0%	523.802.294	72,8%	11,2%
Total		910.288.235	100%	719.893.516	100%	26,4%

Fonte: SIAFI, 2018 e 2019.

Os contratados relacionados na tabela representam 36,0% do total a ser executados na PF. A seguir, é apresentado um breve resumo desses contratos:

- a. **179083 - Casa da Moeda do Brasil:** Contrato nº 016/2017, com vigência até 20/09/2020, cujo objeto é a prestação de serviço de emissão e personalização de documentos de viagem eletrônicos (passaporte comum, passaporte de estrangeiro e *laissez-passer*).
- b. **806030 - SERPRO - SEDE - BRASILIA:** Contrato nº 07/2017, com vigência até 25/08/2020, o objeto é contratação de serviços especializados de TI aos sistemas que compõem o PROMASP (sistema de passaporte) e a solução GESP (sistema relativo a segurança Privada) que serão prestados nas condições estabelecidas no Projeto básico.
- c. **54305743001170 - HPE AUTOMOTORES DO BRASIL LTDA:** Contrato 50/2019- com vigência até 03.12.2020, cujo objeto é para aquisição de veículos utilitários.
- d. **67405936000173 - PEUGEOT-CITROEN DO BRASIL AUTOMOVEIS LTDA:** Contrato 51/2019, cuja vigência é até 02.12.2020 e o objeto refere-se à aquisição de veículos sedan.
- e. **33113309000147 - VALID SOLUCOES S.A.:** Contrato 10/2014 (vigência até 09/06/2020) e Contrato 38/2019 (vigência até 02/.03/.2022), serviços de emissão de Carteiras de Registro Nacional Migratório (CRNM) e Documentos Provisórios de Registro Nacional Migratório (DPRNM).

1.8 Nota 9 - Demais Obrigações de Curto e Longo Prazo

Em 2019, a Polícia Federal apresentou um saldo de R\$ 84,2 milhões no subgrupo Demais Obrigações a Curto Prazo, o qual é constituído pelos seguintes títulos:

Tabela 11. Demais Obrigações a Curto Prazo – Composição

Demais Obrigações a Curto Prazo		2019	AV	2018	AV	AH
Outras Obrigações a Curto Prazo	Indenizações, Restituições e Compensações - Intra	259	0,0%	-	-	100,0%
	Indenizações, Restituições e Compensações	123.519	0,2%	154.771	0,2%	-20,0%
	Diárias a Pagar	220.204	0,3%	46.748	0,3%	371%
	Transferências Financeiras a Comprovar - TED	700.000	0,8%	-	-	100,0%
	Taxa de Fiscalização de Funcionamento - TFF	-	-	285	0,0%	-100,0%
	Valores em Trânsito Exigíveis	24.876	0,0%	23.483	0,0%	6%
	Obrigações com Entidades Federais - Consolidado	30.623.122	36,4%	22.500.149	31,1%	36%
Total Outras Obrigações a Curto Prazo	31.691.979	37,6%	22.725.436	31,4%	39%	
Valores Consignações	52.453.752	62,3%	49.635.530	68,6%	6%	
Restituíveis Depósitos não judiciais	86.602	0,1%	41.706	0,1%	108%	
Total Valores Restituíveis	52.540.354	62,4%	49.677.236	68,6%	6%	
Total	84.232.334	100,0%	72.402.672	100,0%	16%	

Fonte: SIAFI 2018 e 2019.

As obrigações de curto prazo estão concentrados na Unidade Gestora 200334 - COAD/DLOG/PF (98,8%), onde 62,3% estão concentradas em Consignações e 36,4% em obrigações com entidades federais.

Em relação às Consignações mais de 99,9% é composto por obrigações de folha de pagamento registradas na Unidade Gestora 200334 - COAD/DLOG/PF, tais como: pensão alimentícia, retenções de sindicatos e associações, planos de previdência, etc. As obrigações com entidades federais se referem a ressarcimento de pessoal cedido à Polícia Federal

Na conta 228810402 DEPÓSITOS E CAUÇÕES RECEBIDOS, está concentrado as demais obrigações de Longo Prazo na Polícia Federal cujos registros referem-se a depósitos em caução em dinheiro, na Unidade Gestora 200358 - SR/PF/AL, no valor de R\$ 5.876,96, registradas por meio dos Documentos Hábeis 2017PA000060, 2017PA000061 e 2017PA000063; e na UG 200380 - SR/PF/AC no valor de R\$ 1.953,70, registrada por meio do Documento Hábil 2018PA000047.

1.9 Nota 10 - Resultado Patrimonial

O Resultado Patrimonial apurado em 2019 foi superavitário em R\$ 134 milhões e está demonstrado na tabela abaixo, ao se confrontar as Variações Patrimoniais Aumentativas (VPA) com as Variações Patrimoniais Diminutivas (VPD).

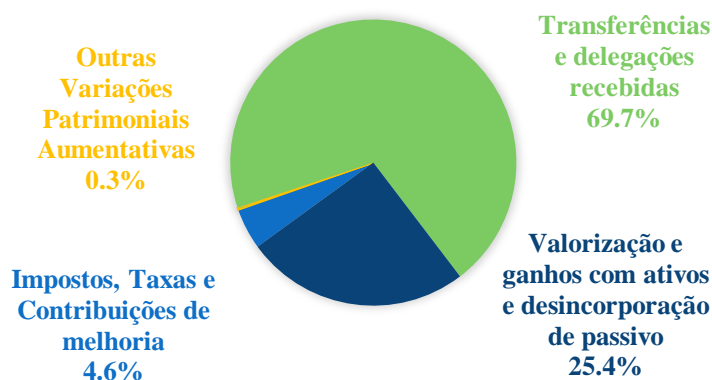
Tabela 12. Variações Patrimoniais Aumentativas versus Variações Patrimoniais Diminutivas.

VPD x VPA	2019	2018	AH
Variação Patrimonial Aumentativa	20.127.675.212	15.858.920.295	26,9%
Variação Patrimonial Diminutiva	19.993.624.703	15.605.384.585	28,1%
Resultado Patrimonial	134.050.509	253.535.710	-47,1%

Fonte: SIAFI, 2018 e 2019.

A composição das Variações Patrimoniais Aumentativas da PF, em 2019, está detalhada na figura a seguir:

Figura 8. Variações Patrimoniais Aumentativas - Composição



Fonte: SIAFI 2019.

As transferências e Delegações Recebidas representam 69,7% das Variações Patrimoniais Aumentativas da PF, em 2019. Destas, 99,1% são referentes as Transferências Intragovernamentais que estão concentradas, nas Unidades 200334 - COAD/DLOG/PF, com 44,5% e na 200336 - COF/DLOG/PF, com 49,9%.

As Variações Patrimoniais Aumentativas das transferências intragovernamentais são reflexos da programação financeira (PF) das Unidades Gestoras, refletindo a movimentação das Unidades, considerando as regras de consolidação aplicadas pelo Sistema Integrado de Administração Financeira do Governo Federal- SIAFI na extração das Demonstrações Contábeis e de modo a influenciar na análise efetiva das referidas transferências intragovernamentais.

As VPA's de valorização e ganhos com ativos e desincorporação de passivo, referem-se às reavaliações dos ativos, ganhos com alienação, com incorporação de ativos sem contraprestação com desincorporação de ativos.

No que tange a alienação houve acréscimo em 154,5% em relação ao exercício de 2018, em decorrência dos leilões de bens móveis realizados nas Unidades Gestoras, conforme detalhado abaixo.

Tabela 13. VPA Ganhos com alienação - por UG

UG Executora	2019	AV	2018	AV	AH
200356 SR/PF/RJ	448.490	22,4%	246.891	31,4%	53,8%
200388 COAD	320.236	16,0%	-	-	0,0%
200374 SR/PF/DF	131.188	6,6%	-	-	0,0%
200354 SR/PF/SC	181.386	9,1%	-	-	0,0%
200404 SR/PF/BA	596.097	29,8%	-	-	0,0%
Demais Unidades Gestoras	322.206	16,1%	538.903	68,6%	0,0%
TOTAL	1.999.602	100,0%	785.794	100,0%	154,5%

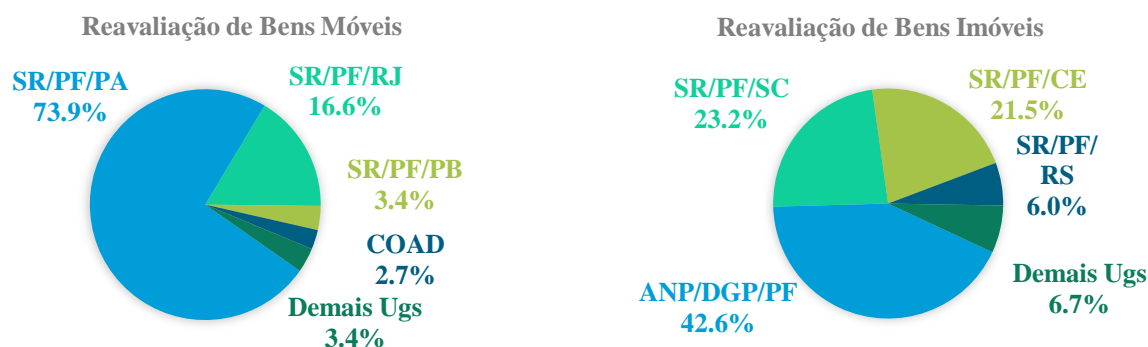
Fonte: SIAFI, 2018 e 2019.

Em relação as VPA's de valorização e ganhos com ativos e desincorporação de passivo, representaram um saldo, respectivamente, de R\$ 4,9 bilhões e R\$ 1,2 milhões. Das incorporações com ativo, destaca-se o saldo do grupo de conta 463910100 - OUTROS GANHOS COM INCORPORACAO DE ATIVO na unidade 200402 - SR/PF/AP no valor de R\$ 4,9 bilhões, 99,9% do saldo da conta refere-se a registro de bens imóveis nessa unidade, contudo como este registro estava em duplicidade, a unidade estornou o valor ocasionando também registro na Variação Patrimonial Diminutiva no mesmo valor (nos grupos 365010100 e 463910100).

Com relação ao grupo 464000000 - GANHOS COM DESINCORPORACAO DE PASSIVOS, R\$ 720,2 mil referem-se a devoluções de financeiro de termos de execução descentralizada (TED) pela unidade 200336 – COF/DLOG/PF e R\$ 123,4 mil ao cancelamento automático de restos a pagar em liquidação de anos anteriores a 2017 na UG 200380 – SR/PF/AC. Os valores remanescentes estão distribuídos nas demais unidades, sendo grande parte referente a cancelamentos de restos a pagar processados e empenhos de Dívidas de Exercícios Anteriores (DEA).

Em relação às VPA's de Reavaliação, 1,7% (R\$ 1,8 milhões) foi referente a reavaliação a menor de bens móveis e 98,3% (R\$ 106,8 milhões) de bens imóveis, distribuídas conforme figura abaixo:

Figura 9. Variações Patrimoniais de Reavaliação



Fonte: SIAFI 2019

A composição das Variações Patrimoniais Diminutivas da PF, em 2019, está detalhada no gráfico a seguir: ajustar o parágrafo

Figura 10. Variações Patrimoniais Diminutivas – Composição

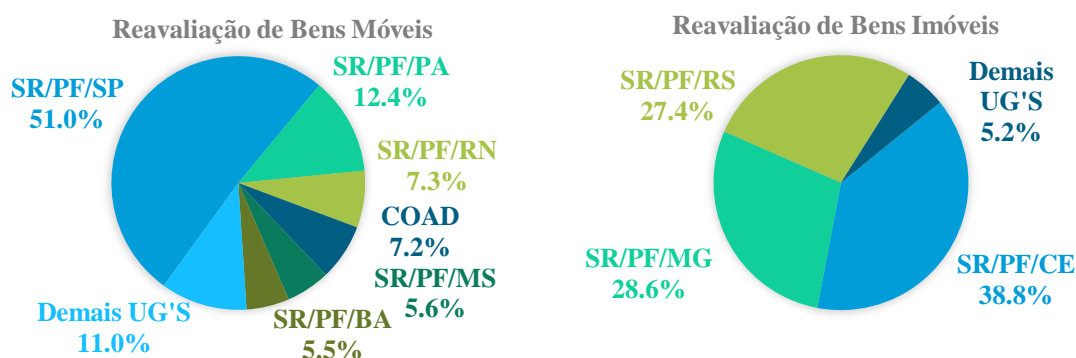


Fonte: SIAFI, 2019

A maior parte do saldo em 2019 das VPD's da PF se refere a transferências e delegações concedidas (37,8%), seguida por pessoal e encargos (20,4%).

Em relação às VPD's de Reavaliação a menor, Redução a Valor Recuperável e Ajustes para Perdas, 23,2% (R\$ 16,5 milhões) foi referente a reavaliação a menor de bens móveis e 76,8% (R\$ 54,8 milhões) de bens imóveis, distribuídas conforme figura abaixo:

Figura 11. Variações Patrimoniais Diminutivas de Reavaliação



Fonte: SIAFI 2019

A Desincorporação de Ativos, em 2019, apresentou saldo de R\$ 4,9 bilhões concentrados na UG 200402 – SR/PF/AP, conforme explicado acima em decorrência de estorno de registro duplicado de imóvel.

As perdas com alienação apuradas na PF, em 2019, totalizaram R\$ 3,7 milhões, com acréscimo de 166,4% em comparação ao exercício anterior. Essas perdas referem-se aos valores arrecadados nos leilões serem inferiores aos valores registrados nas contas contábeis de bens móveis. Ao realizar a apuração do valor dos ganhos com alienação com as perdas, o resultado apresenta um déficit de R\$ 1,8 milhões.

As Unidades Gestoras que apuraram perda nas alienações estão detalhadas na tabela a seguir.

Tabela 14. Perdas com alienação - por UG

UG Executora	2019	AV	2018	AV	AH
200334 COAD	2.035.306	54,3%	-	-	100,0%
200356 SR/DPF/RJ	829.517	22,1%	-	-	100,0%
200398 SR/DPF/PE	357.440	9,5%	-	-	-61,2%
200370 SR/PF/SC	179.127	4,8%	-	-	100,0%
Demais Unidades Gestoras	348.600	9,3%	1.407.453	100,0%	91,7%
Total	3.749.990	100,0%	1.407.453	100,0%	166,4%

Fonte: SIAFI, 2019 e 2020.

1.10 Nota 11 - Demonstração das Mutações do Patrimônio Líquido (DMPL) e Ajustes de Exercícios Anteriores

O saldo do Patrimônio Líquido da PF, em 2019, foi de 3,4 bilhões com acréscimo de 4% em relação a 2018, discriminado na tabela abaixo:

Tabela 15. Patrimônio Líquido - Composição

DMPL	2019	AV	2018	AV	AH
Reavaliação de Bens Móveis	296.482	0,0%	296.482	0,0%	0,00%
Resultado do Exercício	134.050.510	3,9%	253.535.710	7,7%	-47%
Resultado de Exercícios Anteriores	3.279.609.159	96,4%	3.026.608.561	92,3%	8,4%
Ajustes de Exercícios Anteriores	-10.840.121	-0,3%	-535.112	0,0%	1926%
Total	3.403.116.030	100,00%	3.279.905.641	100,00%	4%

Fonte: SIAFI, 2018 e 2019

O item “Resultados de Exercícios Anteriores”, que compõe 96,4% do Patrimônio Líquido da PF, são os resultados patrimoniais apurados nos exercícios anteriores e apresentou um aumento de 8,4% em relação a 2018. Esse aumento decorreu, que no exercício anterior, conforme exposto na Nota 10, Polícia Federal apresentou resultado patrimonial positivo.

O item “Ajustes de Exercícios Anteriores”, que representa -0,3% do Patrimônio Líquido da PF, são decorrentes de efeitos da mudança de critério contábil, ou da retificação de erro imputável a determinado exercício anterior, e que não possam ser atribuídos a fatos subsequentes, devendo ser reconhecidos à conta do patrimônio líquido.

Em 2019, o saldo devedor foi de R\$ 10,8 milhões em ajustes de exercícios anteriores. Esses ajustes são decorrentes de variações patrimoniais aumentativas ou diminutivas que não foram registrados no exercício de competência sendo, portanto, apurado direto no patrimônio líquido na conta contábil 237110300 - Ajustes de exercícios anteriores.

A maior concentração está na unidade 200334- COAD/DLOG/PF, representando R\$ 8,6 milhões. O aumento expressivo dessa conta, decorre do reconhecimento do passivo de Despesas de Exercício Anterior (DEA) a 2019 que afeta diretamente o patrimônio líquido.

1.11 Nota 12 - Execução Orçamentária da Receita

O valor líquido arrecadado por Guia de Recolhimento da União - GRU corresponde a R\$ 1,0 bilhão registrado na conta 724210100. Já o valor registrado nas contas 621000000, de execução da receita orçamentária no SIAFI, estão de acordo com a Emenda Constitucional nº 93/2016 que desvinculou 30% das receitas de taxas, contribuições sociais e CIDE, a STN passou a contabilizar a partir de 2018, esta parcela como Receita do Tesouro Nacional (UO 98000). O procedimento está alinhado com a previsão de receita registrada pela Secretaria de Orçamento Federal – SOF por ocasião da LOA 2018 e 2019.

A tabela a seguir apresenta as variações das origens das receitas arrecadadas na Polícia Federal, considerando as restituições, retificações e outras deduções da receita orçamentária nos exercícios de 2018 e 2019:

Tabela 16. Origens das receitas arrecadadas

Origem da Receita	2019	AV	2018	AV	AH	
Receitas Correntes	Receita Tributária	678.988.168	94,2%	653.283.755,80	89,9%	1%
	Receita Patrimonial	295.613	0,04%	238.041	0,03%	24%
	Receita de Serviços	-2980	0,0%	26.435.133	3,5%	-100%
	Outras Receitas Correntes	34.466.283	4,8%	65.817.495	6,9%	11,7%
	Total Receitas Correntes	713.747.084	99,0%	745.774.424	99,4%	-63%
Receitas de Capital	Alienação de Bens	7.163.309	0,99%	4.629.900	0,6%	55%
	Total Receitas de Capital	7.163.309	0,99%	4.629.900	0,6%	55%
Total	720.910.393	100,0%	750.404.325	100,0%	-8,3%	

Fonte: SIAFI, 2018 e 2019.

Em 2019, as arrecadações com taxas correspondem a 100% das Receitas Tributárias. Na Polícia Federal, essas taxas são referentes as áreas de: Migração, Armas, Segurança Privada, Químicos Concursos, Aluguéis, Indenizações, Alienações e Sentenças Judiciais.

A realização de Receitas de Capital na PF, em 2019, foi por meio das arrecadações com alienações de bens móveis, conforme no valor aproximado de R\$ 7,2 milhões, o que corresponde a 0,99% de todas as receitas arrecadas no período em tela.

1.12 Nota 13 - Execução Orçamentária da Despesa

No exercício de 2019, a Polícia Federal executou (empenhou) 97,6% da despesa orçamentária. Do montante de R\$ 7,8 bilhões autorizado para gasto, foram realizados (empenhados) R\$ 7,6 bilhões, conforme tabela abaixo.

Tabela 17. Execução Orçamentária - Incluindo os Créditos Bloqueados

Conta Contábil	Dotação Atualizada	AV	Despesas Empenhadas	AV	Despesas Liquidadas	AV	Despesas Pagas	AV
Outras Despesas Correntes	1.182.922.728	15,2%	1.130.054.508	14,9%	990.114.110	13,8%	967.547.719	14,4%
Pessoal e Encargos Sociais	6.221.828.998	80,1%	6.155.728.652	81,2%	6.142.810.699	85,6%	5.726.709.391	85,0%
Total Despesas Correntes	7.404.751.726	95,3%	7.285.783.160	96,1%	7.132.924.809	99,4%	6.694.257.110	99,3%
Investimentos	312.728.206	4,0%	298.900.943	3,9%	44.245.220	0,6%	44.108.189	0,7%
Total Despesas de Capital	312.728.206	4,0%	298.900.943	3,9%	44.245.220	0,6%	44.108.189	0,7%
Reserva de Contingencia	53.639.419	0,7%	-	0,0%	-	0,0%	-	0,0%
Total Reserva de Contingência	53.639.419	0,7%	-	0,0%	-	0,0%	-	0,0%
Total	7.771.119.351	100%	7.584./684.103	100%	7.177.170.029	100%	6.738.365.299	100%

Fonte: SIAFI, 2019

Do montante empenhado, R\$ 7,2 bilhões foram liquidados e R\$ 6,7 bilhões foram pagos no exercício de 2019. Isto implicou na inscrição de restos a pagar não processados a liquidar, não processados em liquidação, e processados de R\$ 407,5 milhões, R\$ 495,9 milhões e R\$ 440,4 milhões, respectivamente.

O maior grupo de Despesas Correntes empenhadas é o de Pessoal e Encargos Sociais, representando R\$ 6,2 bilhões (81,2% da despesa empenhada). Sendo R\$ 4,8 bilhões referentes aos vencimentos e vantagens fixas do pessoal ativo e valores pagos de aposentadorias que correspondeu a um crescimento acréscimo de 4,8% em relação a 2018.

O aumento dos vencimentos/vantagens fixas e das aposentadorias/pensões, em 2019, referem-se aos reajustes salariais da carreira policial, ao crescimento vegetativo dos servidores inativos em relação aos ativos e ao ingresso de novos servidores decorrente de concurso público.

Da totalidade das despesas correntes empenhadas na PF, em 2019, a maior parte da execução dos gastos, R\$ 6,7 bilhões, foi realizada pela Unidade Gestora 200334 - COAD/DLOG/PF (88,5%). por ser a responsável pela execução das despesas com folha de pagamento da PF.

As Unidades Gestoras da PF que apresentaram as maiores execuções com o grupo Outras Despesas Correntes, em 2019, são: 200334 - COAD/DLOG/PF (49,1%), 200342 - DTI/PF (6,9%) e 200360 - SR/PF/SP (7,8%).

O valor empenhado em Despesas Capital, R\$ 298 milhões, representaram, aproximadamente, 3,9% do valor empenhado em 2019. As Despesas de Capital na PF são relativas ao grupo Investimentos, conforme abaixo.

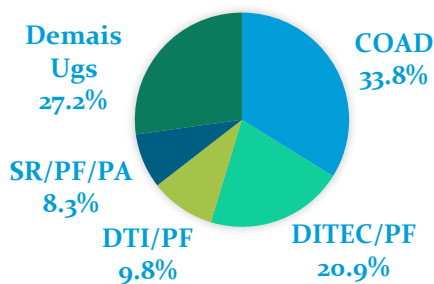
Tabela 18. Investimentos – Crescimento

Investimentos	2019	2018	AH (R\$)	AH (%)
Equipamentos e Material Permanente	208.675.459	125.158.992	83.516.466	66,7%
Obras e Instalações	72.995.336	91.721.793	-18.726.457	-20,4%
Serviços de Tecnologia da Informação e Comunicação - PJ	17.114.183	48.710.857	-31.596.674	-64,9%
Despesas de Exercícios Anteriores	43.358	369.236	-325.878	-88,3%
Outros Serviços De Terceiros PJ - Op.Int.Orc.		96.983	-96.983	-100,0%
Material de Consumo	72.608	33.624	38.984	115,9%
Indenizações e Restituições		930	-930	-100,0%
Total	298.900.943	266.092.415	32.808.529	12,3%

Fonte: SIAFI, 2018 e 2019.

A tabela acima demonstra o aumento de empenhos de despesas com execução de obras, aquisição de instalações, equipamentos, materiais permanentes e serviços de tecnologia da informação e comunicação (TIC). Os gastos estão distribuídos por unidade conforme demonstrado na figura abaixo.

Figura 12. Valores executados das despesas de capital - por UG



Fonte: SIAFI, 2019.

1.13 Nota 14 - Execução Orçamentária dos Restos a pagar

1.13.1 Restos a Pagar Não Processados (RPNP)

O estoque de Restos a pagar não processados está distribuído conforme tabela abaixo.

Tabela 19. Restos a Pagar não Processados - por categoria econômica da despesa

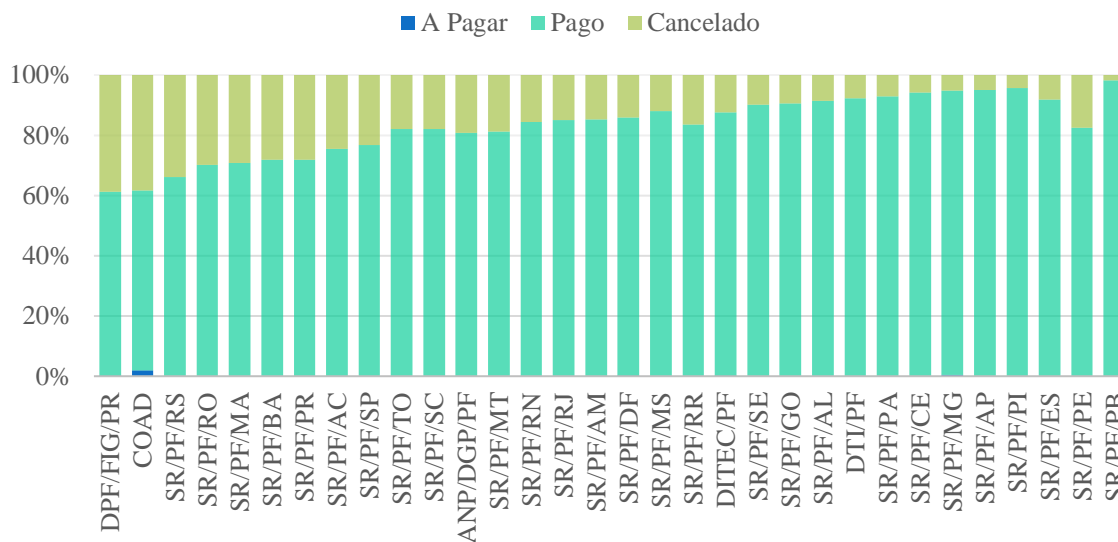
Despesas Orçamentárias	Inscritos em Exercícios Anteriores	Inscritos em 31 de dezembro de 2018	Liquidados em 2019	Pagos em 2019	Cancelados em 2019
Despesas Correntes	14.814.744	164.126.736	11.790.007	110.202.380	57.387.867
Pessoal e Encargos sociais	120.905	27.315.846	12.027.008	10.477.492	14.000.000
Outras Despesas Correntes	14.693.840	136.810.890	99.762.999	99.724.888	43.387.867
Despesas Capital	18.404.367	231.985.082	205.798.214	205.797.179	12.032.983
Investimentos	18.404.367	231.985.082	205.790.214	205.797.179	12.032.983
TOTAL	33.219.112	396.11.818	317.588.221	315.999.559	69.420.851

Fonte: SIAFI, 2019.

Durante o exercício de 2019, a Seccional de Contabilidade/PF desenvolveu acompanhamento dos saldos das contas de Restos a Pagar, com o objetivo de reduzir os estoques dessas despesas o que impactou no cancelamento dos valores indevidos e a execução dos valores devidos.

Após esses controles efetuados pelas Unidades Gestoras em 2019, os percentuais da execução dos Restos a Pagar Não Processados (cancelados, pagos e a pagar), por Unidade Gestora na PF, no final desse exercício, estão discriminados na figura abaixo. As informações estão apresentadas por ordem decrescente do percentual de empenhos cancelados em relação ao valor inscrito de RPNP por UG.

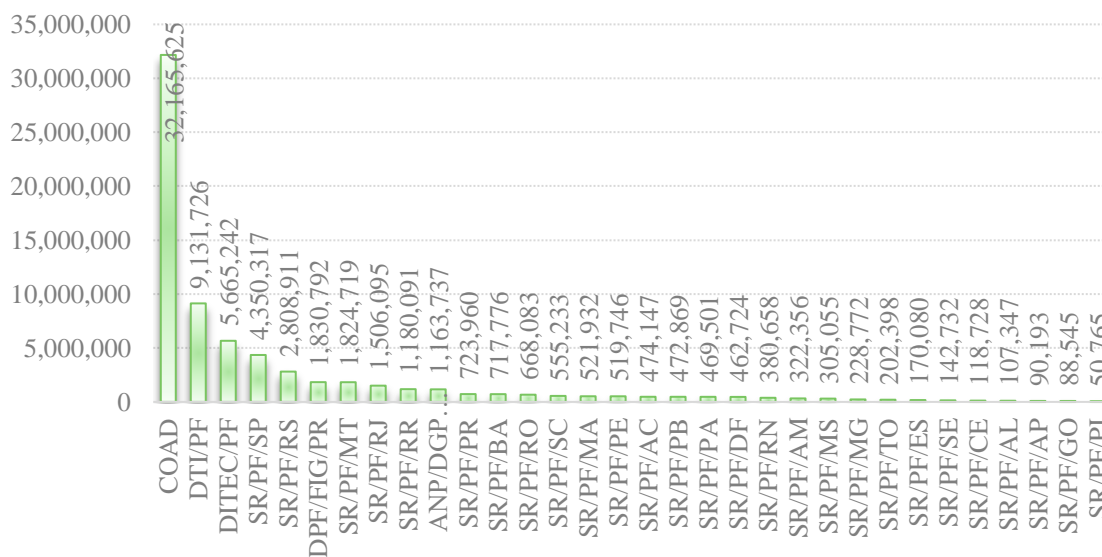
Figura 13. Execução RPNP - por UG



Fonte: SIAFI, 2019.

Os valores monetários totais cancelados de RPNP, em 2019, por Unidade Gestora, estão representados na figura abaixo por ordem decrescente de cancelamento.

Figura 14. Valores cancelados em RPNP - por UG



Fonte: SIAFI, 2019.

A Unidade que apresentou os maiores valores cancelados em RPNP, em 2019, foi a 200334 - COAD/DLOG/PF, com R\$ 32,2 milhões, seguida da 200342 -DTI/PF com R\$9,1 milhões, 200406 - DITEC/PF com R\$ 5,7 milhões e 200360 -SR/PF/SP com R\$ 4,4 milhões.

1.13.2 Restos a Pagar não Processados liquidados (RPNPL) e Restos a Pagar Processados (RPP)

O estoque de Restos a pagar não processados liquidados e a pagar processados estão detalhados na tabela abaixo:

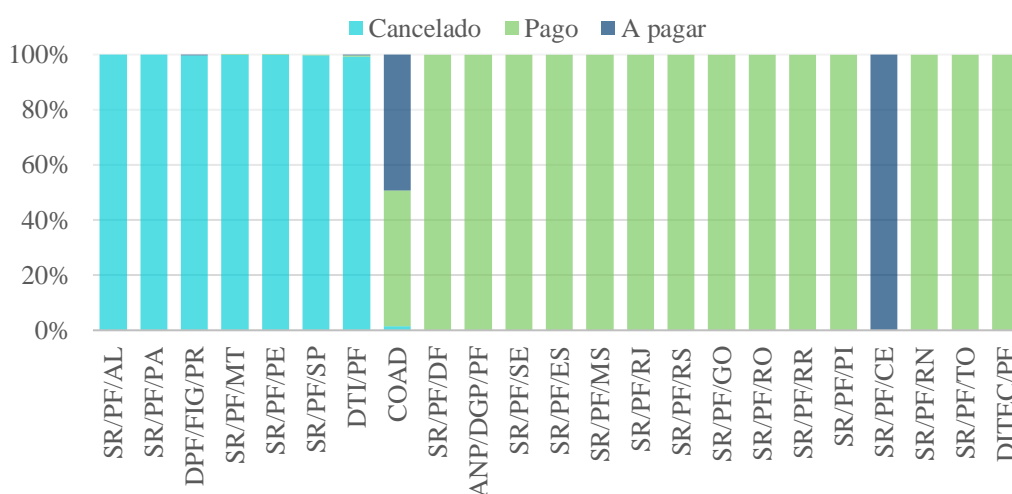
Tabela 20. Restos a Pagar não Processados liquidados e Restos a Pagar Processados

Despesas Orçamentárias	Inscritos em 31 de dezembro de 2018	Inscritos em Exercícios Anteriores	Cancelados	Pagos	Saldo
Correntes	417.252.989	51.455	37.687	399.421.035	17.845.721
De Capital	34.258	45.640	45.640	34.258	
Total	417.287.247	97.095	83.327	399.455.293	17.845.721

Fonte: SIAFI, 2019.

Em 2019, os percentuais de execução dos Restos a Pagar Processados (cancelados, pagos e a pagar) por Unidade Gestora na PF está discriminado na figura abaixo. As informações estão apresentadas por ordem decrescente do percentual de empenhos cancelados de RPP por UG.

Figura 15. Execução RPP - por UG

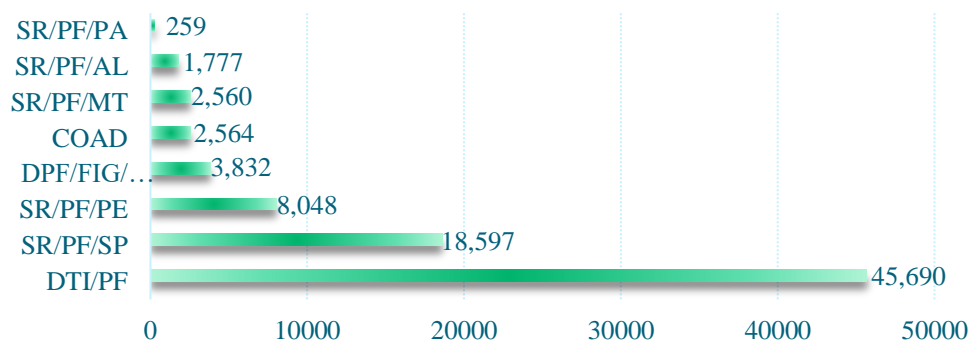


Fonte: SIAFI 2019

Observa-se que das 32 Unidades Gestoras responsáveis pela execução orçamentária da PF, 8 Unidades efetuaram cancelamento de Restos a Pagar Processados, conforme detalhado na figura acima.

Os valores monetários totais cancelados de RPP, por Unidade Gestora, em 2019, estão representados na figura a seguir, por ordem decrescente de cancelamento.

Figura 16. Valores cancelados em RPP - por UG



Fonte: SIAFI, 2019.

A Unidade que apresentou os maiores valores cancelados em RPP, em 2019, foi a 200342 -DTI/PF, com R\$ 45,6 mil, seguida de 200360 SR/PF/SP, com R\$ 18,6 mil e 200398 SR/PF/PE, com R\$ 8 mil.

1.14 Nota 15 - Resultado Orçamentário

Na tabela a seguir, demonstra-se o comportamento das despesas empenhadas e das receitas realizadas (arrecadação líquida) no exercício de 2019, apresentando o resultado orçamentário por grupos de fontes de recursos.

Tabela 21. Resultado Orçamentário - por grupo de fonte de recursos

Fonte Recursos Detalhada	RECEITA ORÇAMENTARIA (LÍQUIDA)	DESPESAS EMPENHADAS	RECEITAS REALIZADAS - DESPESAS EXECUTADAS
Ordinárias	-	4.615.626.393	-4.615.626.393
Recursos Ordinários	-	4.615.626.393	-4.615.626.393
Vinculadas	720.910.393	2.969.057.711	-2.248.147.318
Concursos Prognósticos-Fundo Nac.Segur.Public	-	225.147	-225.147
Rendas Fundo Prev. Rec. Combate Drogas Abuso	-	3.702.164	-3.702.164
Receita da Dívida Ativa - Funapol	4.722	-	4.722
Receitas de Alienações- Funapol	381.909	-	381.909
Receitas de Concurso Público - Funapol	-2.980	-	-2.980
Receita de Aluguéis da Funapol	295.614	-	295.614
Rec.Dest.as Atividades-Fins Seguridade Social	-	1.056.987.288	-1.056.987.288
Contribuição Plano Seguridade Social Servidor	-	465.876.728	-465.876.728
Alienação de Bens/Direitos Patrim.Publico/PF	7.163.309	-	7.163.309
Contrib.Patronal P/Plano de Segurid.Soc.Serv.	-	750.700.573	-750.700.573
Rec.de Migração/Segurança Privada e Armas/PF	687.245.181	674.690.708	12.554.473
Receita de Químicos/Funapol/PF	1.579.720	-	1.579.720
PF-Rec.Vinc.Aplic.Polit.Publ.Específicas	24.242.918	16.725.103	7.517.816
Remuneração das Disponib. do Tesouro Nacional	-	150.000	-150.000
Total	720.910.393	7.584.684.104	-6.863.773.711

Fonte: SIAFI, 2019.

Observa-se, a partir das informações apresentadas na tabela anterior, que o resultado orçamentário dos grupos de fontes Recursos Ordinários e Receitas Vinculadas foram deficitários em R\$ 4,6 bilhões e 2,2 bilhões, respectivamente. Desta forma, a execução das despesas nesses grupos de fontes de recursos somente foi possível em função das despesas orçamentárias da Polícia Federal serem custeadas com recursos do Tesouro Nacional.

Dentre os grupos de fontes superavitários, destacam-se aqueles relacionados às Receitas de Migração, Segurança Privada, Armas e Químicos, cujo superávit alcançou, aproximadamente, R\$ 14,1 milhões.