



FUNDAÇÃO CULTURAL PALMARES
Setor de Autarquias Sul - Quadra 2 - Asa Sul - Brasília/DF - CEP: 70.070-020
Telefone: (61) 98220-0089 - www.gov.br/palmares

MATERIAL DE APOIO PARA INSCRIÇÃO

Orientações preliminares:


- O candidato deve realizar primeiramente a leitura integral do Edital.
- Oriente-se que o candidato tenha conhecimento de todos os Anexos do edital, especialmente quanto as orientações constantes do Anexo VII - Roteiro para gravação do vídeo da iniciativa cultural.
- Este material de apoio trata do passo a passo para criação de perfil na plataforma Prosas e para acesso à inscrição no edital. A plataforma Prosas será o local de recebimento de inscrição e de demais fases do edital. Nela conterà todas as informações e documentação pertinentes à participação do candidato no Prêmio Palmares de Arte.
- Não deixe para a última hora! Dúvidas são comuns durante o processo de inscrição, por isso quanto antes começar, mais tranquilidade terá para concluir. Lembre-se que todo edital tem um cronograma e a fase de inscrição tem data e hora de início e de encerramento.
- Certifique-se de salvar sua proposta como rascunho sempre que inserir algum dado importante, ou antes, de enviá-la para avaliação definitiva. Assim, não correrá o risco de perdê-la caso ocorra alguma intermitência no seu sinal de internet, por exemplo.
- Propostas enviadas nos últimos minutos estão sujeitas ao não recebimento pela plataforma. O envio não é instantâneo e a sua velocidade depende de muitos fatores, especialmente da conexão com a internet do candidato. O horário válido para recebimento da proposta é o da confirmação do envio (recebimento na plataforma) e não o momento em que você clica no botão “enviar”.
- Devido à sua extensão, escrever propostas para editais por meio de um celular não é recomendado. Caso não seja possível utilizar outro meio de acesso à internet, como notebook ou computador, acesse a plataforma Prosas com o celular na horizontal.

Informações e Passo a passo para cadastro na Plataforma Prosas e acesso: (as imagens abaixo são somente ilustrativas)

O perfil **Cidadão** é o cadastro inicial e o perfil geral de todos que fazem parte da plataforma. É a partir dele que você cria um novo perfil de Empreendedor, ou se vincula a um, quando já há um perfil existente. No entanto, para o primeiro acesso, você pode escolher diretamente o perfil Empreendedor, pois assim o Cidadão será gerado automaticamente.

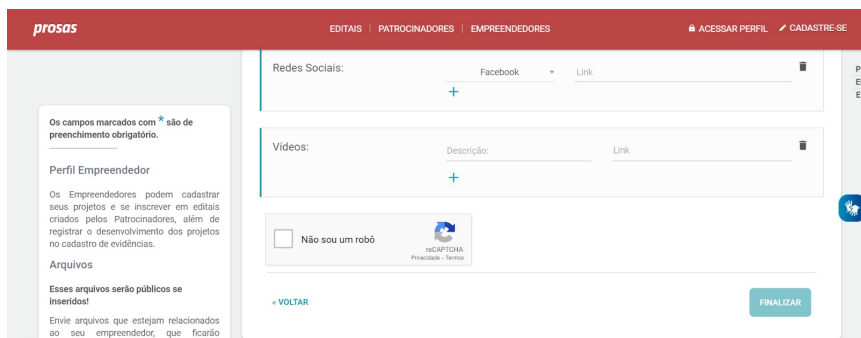
O perfil **Empreendedor** é voltado para pessoas ou instituições que possuem projetos e buscam por apoio financeiro, como as organizações de sociedade civil (OSCs), os agentes culturais, coletivos, produtores e qualquer iniciativa de mobilização social. **Sendo assim, o candidato pode criar o cadastro a partir desse perfil.**

(copie e cole em seu navegador - Link: <https://blog.prosas.com.br/como-criar-o-seu-perfil-na-plataforma-prosas/#:~:text=Para%20iniciar%2C%20acesse%20o%20site,e%20clique%20em%20%E2%80%9CFinalizar%E2%80%9D.>)



Passo a passo para cadastrar na Prosas:

- Para iniciar acesso o site da Prosas e clique no botão “**cadastre-se**”, no canto superior direito.
- Após clicar no perfil desejado, **preencha todos os campos do formulário corretamente** e clique em “**Finalizar**”.



c) Para esclarecer dúvidas ou relatar problemas com o uso da plataforma da Prosas, entre em contato com o time de Suporte, pelo endereço de e-mail suporte@prosas.com.br. O horário de atendimento é das 9h às 18h, de segunda a sexta-feira, exceto em feriados.

Tutorial Link: <https://www.youtube.com/watch?v=7Vsmr2Rtc24&t=0s> (para acessar, copie o link e cole em seu navegador)

Passo a passo para a inscrição no Edital Prêmio Palmares de Arte: (as imagens abaixo são somente ilustrativas)

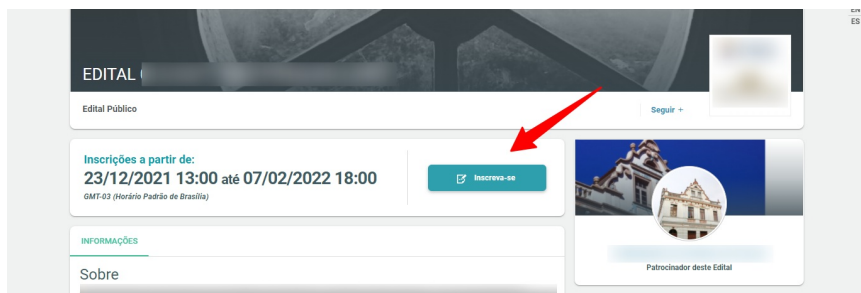
a) Faça **login** - Acesse a plataforma Prosas utilizando o seu e-mail e senha de cadastro.



b) Busque o **edital IV Edição Prêmio Palmares de Arte** - Você pode acessar o edital no qual deseja se inscrever clicando no botão editais, localizado na barra superior do site. Clique em "EDITAIS" ou "Clique aqui" para buscar o edital.



c) Acesse o edital - Após abrir a página do edital, você verá o botão **inscrever**, localizado do lado direito, abaixo do prazo de inscrição. Basta clicar nele para acessar o formulário.



d) Preencha a descrição da proposta - Leia com atenção as instruções apresentadas nos Dados do Edital e nos documentos disponibilizados pela Fundação Cultural Palmares. Depois, preencha as informações solicitadas nas abas:

- 2. Dados — para o cadastro de informações básicas;

- 3. Perguntas — para as respostas ao formulário personalizado pela Fundação Cultural Palmares;
- 4. Complementar — para adicionar informações, conteúdo ou materiais opcionais.

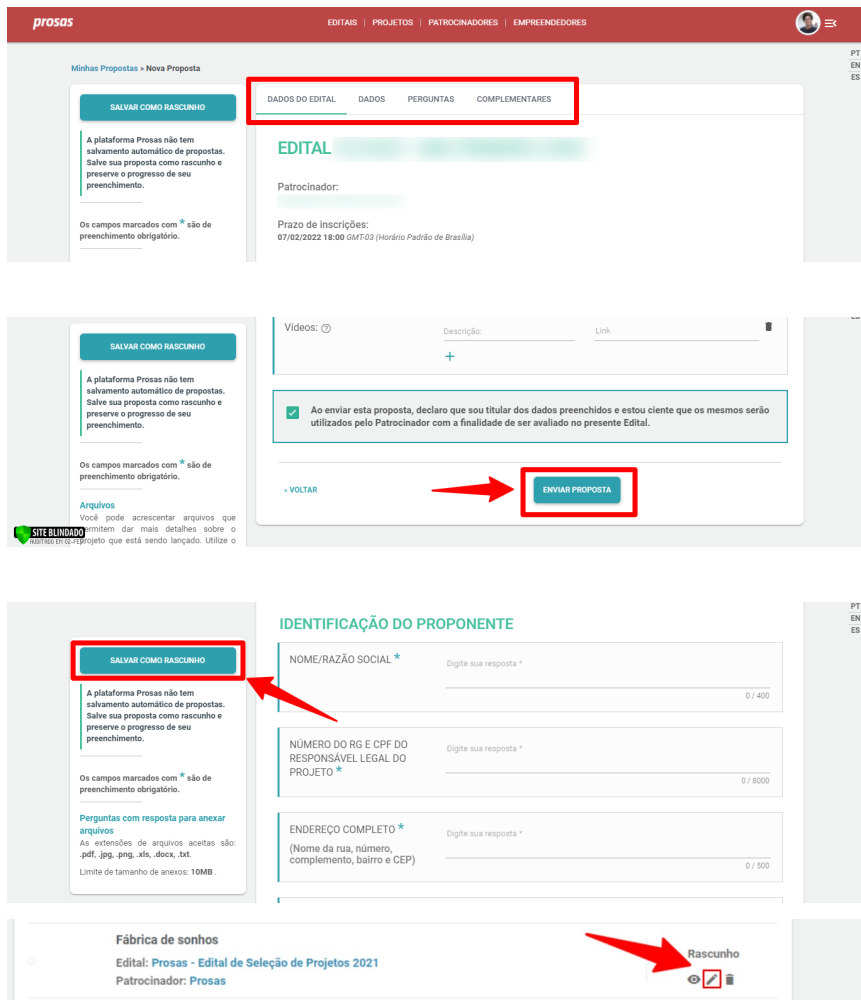
e) Envie a sua proposta - Após verificar o preenchimento da proposta em todas as abas, clique em enviar proposta para enviá-la a Fundação Cultural Palmares. Importante ressaltar que uma vez enviada, a proposta não poderá ser editada.

OBS: Caso precise interromper a inscrição por algum motivo, clique em **“SALVAR COMO RASCUNHO”** para poder acessar a proposta em outro momento e continuar o preenchimento de onde parou, posteriormente. No entanto, para garantir a inscrição na IV Edição do Prêmio Palmares de Arte, é imprescindível clicar em **“ENVIAR PROPOSTA”** até as 18h de 20 de setembro de 2024.

Para encontrar o **rascunho** da sua proposta, basta acessar o seu perfil **empreendedor**, ir ao menu do canto superior direito e clicar em **minhas propostas**.

Depois disso, ao clicar em editar (botão em formato de lápis, localizado do lado direito da sua proposta), você poderá preencher ou alterar os campos do formulário até o momento do seu envio, enquanto o prazo do edital estiver ativo.

Lembrete: Iniciativas salvas como rascunho não são computadas para fins de inscrição!



f) Confira o recibo de inscrição - Para certificar-se de que a proposta foi inscrita no edital, verifique se você recebeu a confirmação de inscrição. Ela aparecerá assim que sua proposta for enviada, no próprio navegador, e também será enviada para o seu e-mail (o mesmo de login e de cadastro). Também é possível checar por meio da página **minhas propostas**, acessível a partir do menu do canto superior direito.

O recebimento desse e-mail faz parte da confirmação da inscrição. Caso não receba, verifique sua caixa de SPAM. Se realmente não encontrá-lo, entre em contato com o Prosas por meio do suporte.

Caso a sua proposta tenha sido enviada com sucesso, ela aparecerá **como em análise**.



Tutorial Link: https://youtu.be/vw0qZV_wNbA (para acessar, copie o link e cole em seu navegador)

