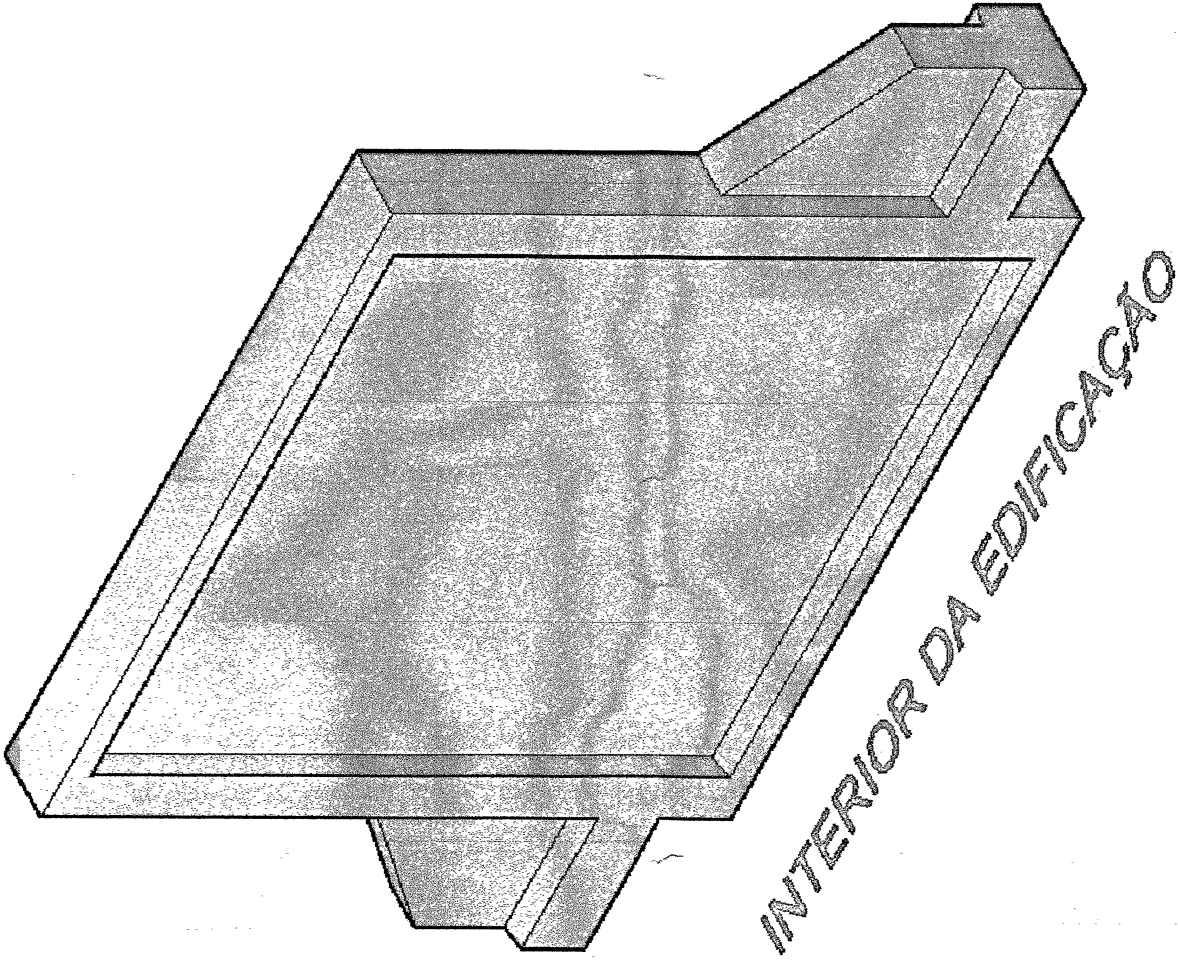
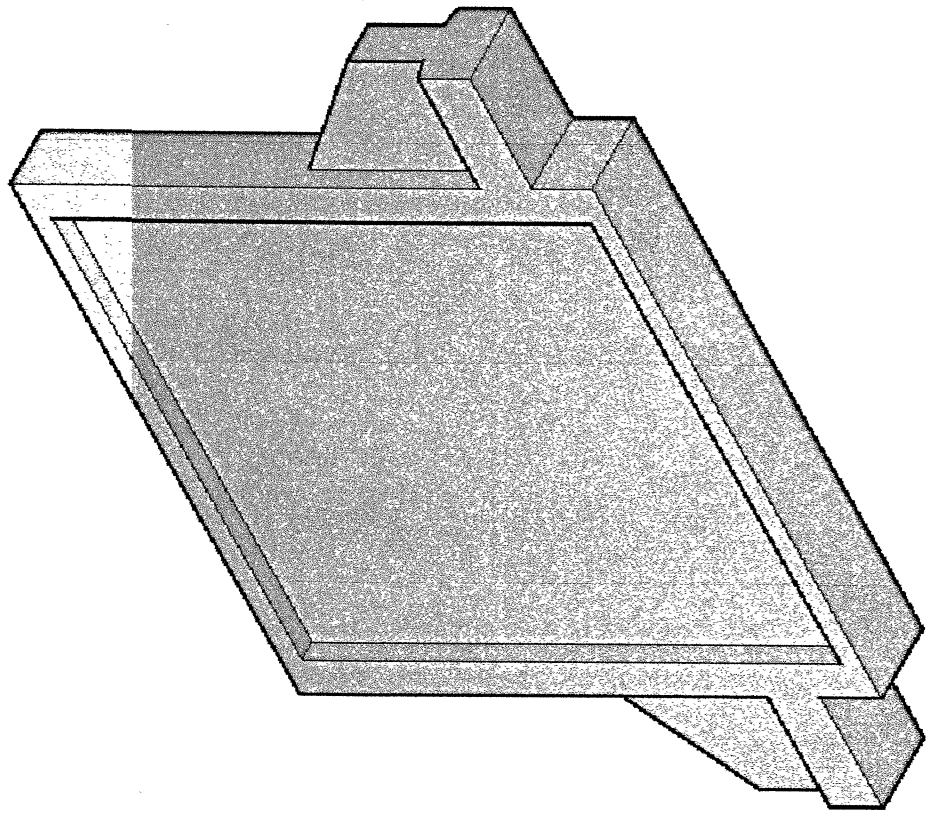


EXTERIOR DA EDIFICAÇÃO

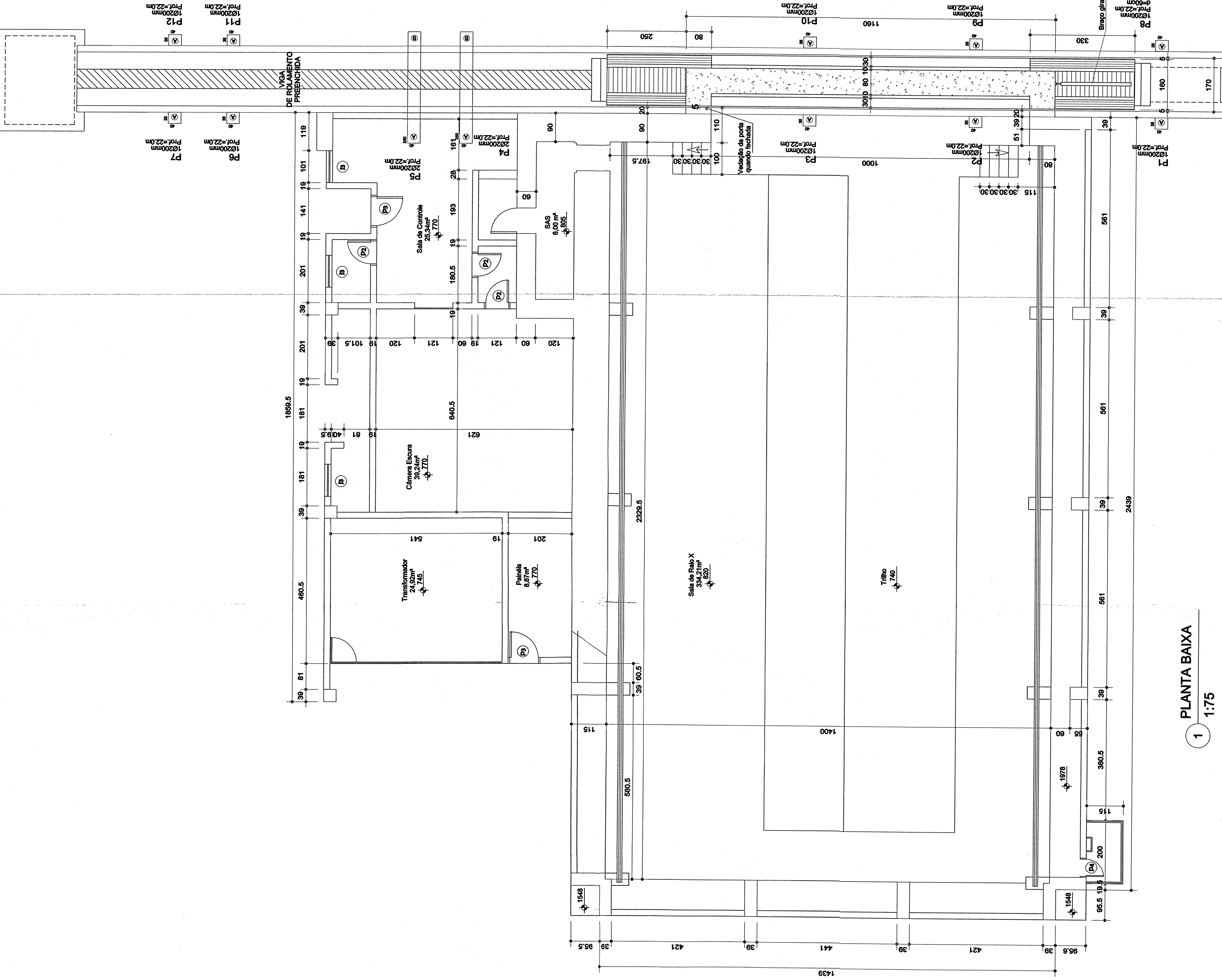


INTERIOR DA EDIFICAÇÃO



VISTAS ISOMÉTRICAS DA PORTA EM 3D

2 S/E



PLANTA BAIXA

1

1:75

LEVANTAMENTO ARQUITETURA - DESENHO TÉCNICO

Endereço: Av. Getúlio Vargas de Oliveira Figueiredo, 200 - Brásima, Itaquara - RJ, 23255-110

INDUSTRIAL
1º PAVIMENTO

Proprietário: NUCLEBRAS EQUIPAMENTOS PESADOS S.A.
CNPJ: 16.981.664/0001-08

Autor do projeto: Renan Ferreira Santana
CREA - GO Nº 24.052 D-GO

Responsável Técnico

NOTA: OS DIREITOS AUTORAIS DESTA PROPOSTA PERTENCEM À DIEDRO ARQUITETURA E ENGENHARIA, SENDO PROIBIDA SUA REPRODUÇÃO, MODIFICAÇÃO OU ALTERAÇÃO NOS TERMOS DO ITEM 5. ART. 23 DA LEI 5.988 DE 14 DE DEZEMBRO DE 1973.

Localização:

Galpão Industrial

Conteúdo: PLANTA BAIXA
ISOMÉTRICAS

DIEDRO

ARQUITETURA E ENGENHARIA
TEL: (62) 3288-5588 www.diedro.com.br
TV. 2 - Nº 44 - Jd. Alameda - Goiânia-GO

01/02

ÁREA DO TERRENO ORIGINAL: 10200m²

ÁREA TOTAL DA CONSTRUÇÃO: 10200m²

ÁREA CONSTRUÇÃO EXISTENTE: 10200m²

ÁREA A CONSTRUÇÃO: 10200m²

ÁREA MODIFICAÇÃO: 10200m²

REV.	FASE	DESCRIÇÃO DA REVISÃO	DATA	AUTOR
01	01	ESTUDO PRELIMINAR	20/05/2018	MARINA
02	01	AJUSTES	26/08/2018	MARINA
03	02	Localização de estacionamentos e fechada	26/09/2018	MARINA
04	04	Alteração no corte e demais peças gráficas	13/11/2018	MARINA

APROVAÇÃO:

3 S/E

Detalhe 01