

# 2015

Brasília, setembro de  
2016

---

## Levantamento dos investimentos públicos federais no setor museal

DEM-CES-DDFEM



Instituto Brasileiro de Museus – Ibram/MinC  
Departamento de Difusão, Fomento e Economia dos Museus – DDFEM  
Coordenação de Estratégias e Sustentabilidade – CES  
Divisão de Estudos e Economia dos Museus – DEM  
Levantamento dos Investimentos Públicos Federais no Setor Museal 2015  
Período de realização: abril a setembro de 2016

# **Levantamento dos Investimentos Públicos Federais no Setor Museal 2015**

Brasília  
2016

\*Atualizado em novembro de 2018.



---

# CONTEXTUALIZAÇÃO

# Levantamento dos Investimentos no Setor Museal 2015

Desde 2011, o Instituto Brasileiro de Museus (Ibram) empreende anualmente o **Levantamento dos Investimentos Públicos Federais Realizados no Setor Museal por meio da Pasta da Cultura**.

Anterior a esse período, os primeiros esforços de mapeamento dos investimentos no setor museal após a implantação da Política Nacional de Museus (PNM) foram desenvolvidos pelo Instituto do Patrimônio Histórico Nacional (Iphan), por meio do Departamento de Museus e Centros Culturais (Demu)\*.

\*Os resultados desse mapeamento inicial dos investimentos no setor museal estão disponíveis nos Relatórios de Gestão da PNM 2003-2006 (2006) e 2003-2010 (2010).

# Levantamento dos Investimentos no Setor Museal 2015

**Objetivo:** identificar os valores captados pela Lei Rouanet ou empenhados pelas unidades orçamentárias do Sistema MinC\* em cada exercício, caracterizados como investimentos no setor museal\*\*.

\*Atualmente, o Sistema MinC é composto pela Administração Direta/Ministério da Cultura (MinC) e seus órgãos colegiados, mas também apresenta entidades vinculadas, sendo três autarquias e quatro fundações que abrangem setores de atuação determinados. São elas: Instituto do Patrimônio Histórico e Artístico Nacional (Iphan), Instituto Brasileiro de Museus (Ibram), Agência Nacional do Cinema (Ancine), Fundação Casa de Rui Barbosa (FCRB), Fundação Cultural Palmares (FCP), Fundação Nacional das Artes (Funarte) e Fundação Biblioteca Nacional (FBN).

\*\*Para fins deste estudo, a categoria *setor museal* compreende instituições museais ou instituições culturais que desenvolvem atividades de natureza museal.

# Levantamento dos Investimentos no Setor Museal 2015

**Universo de pesquisa:** gastos públicos e projetos financiados com recursos orçamentários do Tesouro ou por meio do Fundo Nacional de Cultura (FNC)\*, além de projetos no setor museal habilitados na modalidade Incentivo Fiscal\*\* do Programa Nacional de Apoio à Cultura (Pronac/Lei Rouanet), isto é, projetos patrocinados por empresas tributadas com base no lucro real e por pessoas físicas pagadoras de imposto de renda mediante incentivo fiscal.

\* Lei nº 8.313/1991.

\*\* O Incentivo Fiscal, também chamado de Renúncia Fiscal ou Mecenato, é uma forma de estimular o apoio da iniciativa privada ao setor cultural. (Portal do Ministério da Cultura. Programa Nacional de Apoio à Cultura (Pronac). Disponível em: <http://www.cultura.gov.br/programa-nacional-de-apoio-a-cultura-pronac->. Acesso em: 11 out. 2018.

# Levantamento dos Investimentos no Setor Museal 2015

**Metodologia:** apuração dos gastos públicos e dos projetos com os seus respectivos valores no ano de referência, acompanhamento da evolução dos recursos aplicados no setor e atualização anual da série histórica

## Fontes de dados:

- **Orçamento direto e FNC:** SIMINC – Sistema de Informações do Ministério da Cultura\*
- **Incentivo fiscal:** SalicNet – Sistema de Apoio às Leis de Incentivo à Cultura

**Ano de referência:** 2015

**Período de realização:** abril a setembro de 2016

\*Agradecemos à equipe da Coordenação Geral de Planejamento Setorial, Subsecretaria de Planejamento, Orçamento e Administração, Secretaria Executiva do Ministério da Cultura - CGPS/SPOA/SE/MinC pela colaboração no envio das informações.

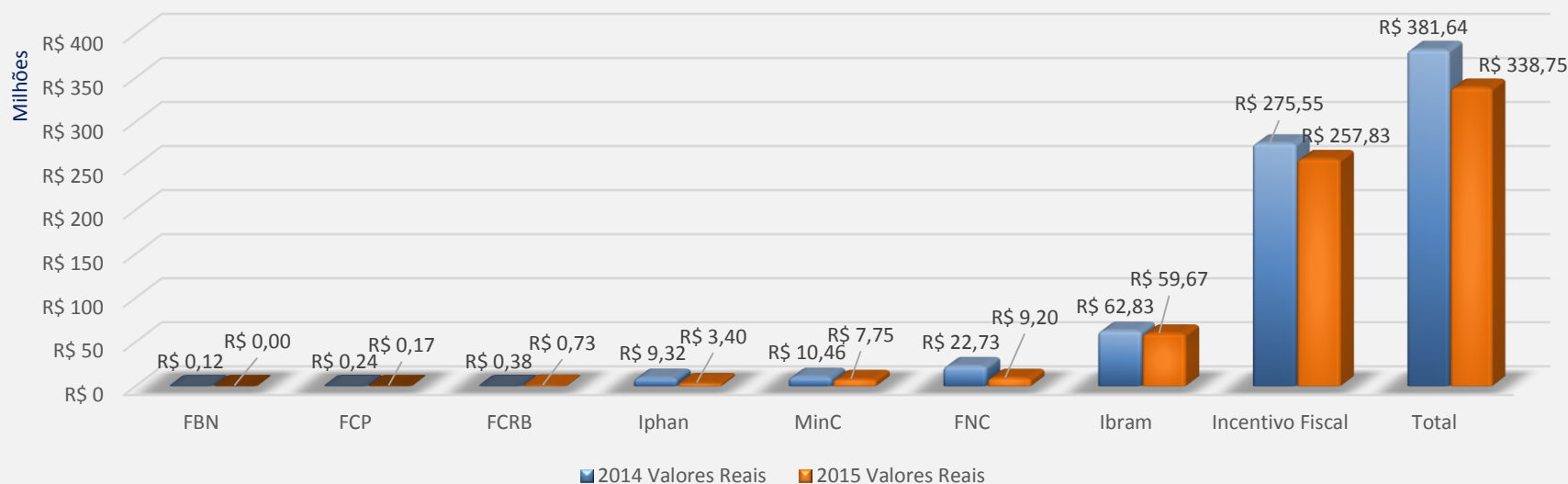


# **SÉRIES HISTÓRICAS**

## **(VALORES NOMINAIS E VALORES REAIS)**



## Investimentos (R\$) realizados no setor museal pelo Sistema Minc em 2014 e 2015 por unidade orçamentária (valores reais em julho de 2016)



Unidade Orçamentária	Investimentos 2014 (Valores Reais) (R\$)	Investimentos 2015 (Valores Reais) (R\$)	Variação (%)
Fundação Biblioteca Nacional (FBN)	R\$ 120.457,07	R\$ 0,00	-
Fundação Cultural Palmares (FCP)	R\$ 240.914,14	R\$ 165.289,69	-31%
Fundação Casa de Rui Barbosa (FCRB)	R\$ 382.795,70	R\$ 734.110,34	92%
Instituto do Patrimônio Histórico e Artístico Nacional (Iphan)	R\$ 9.320.190,02	R\$ 3.397.886,41	-64%
Administração direta - Ministério da Cultura (MinC)	R\$ 10.460.770,17	R\$ 7.751.188,84	-26%
Fundo Nacional de Cultura (FNC)	R\$ 22.733.820,31	R\$ 9.198.435,27	-60%
Instituto Brasileiro de Museus (Ibram)	R\$ 62.828.565,59	R\$ 59.671.219,68	-5%
Incentivo Fiscal	R\$ 275.549.502,29	R\$ 257.831.419,20	-6%
<b>Total</b>	<b>R\$ 381.637.015,29</b>	<b>R\$ 338.749.549,43</b>	<b>-11%</b>

\* Houve alterações metodológicas tanto no ano de 2013 como em 2014, especialmente quanto à sistematização do Incentivo Fiscal.

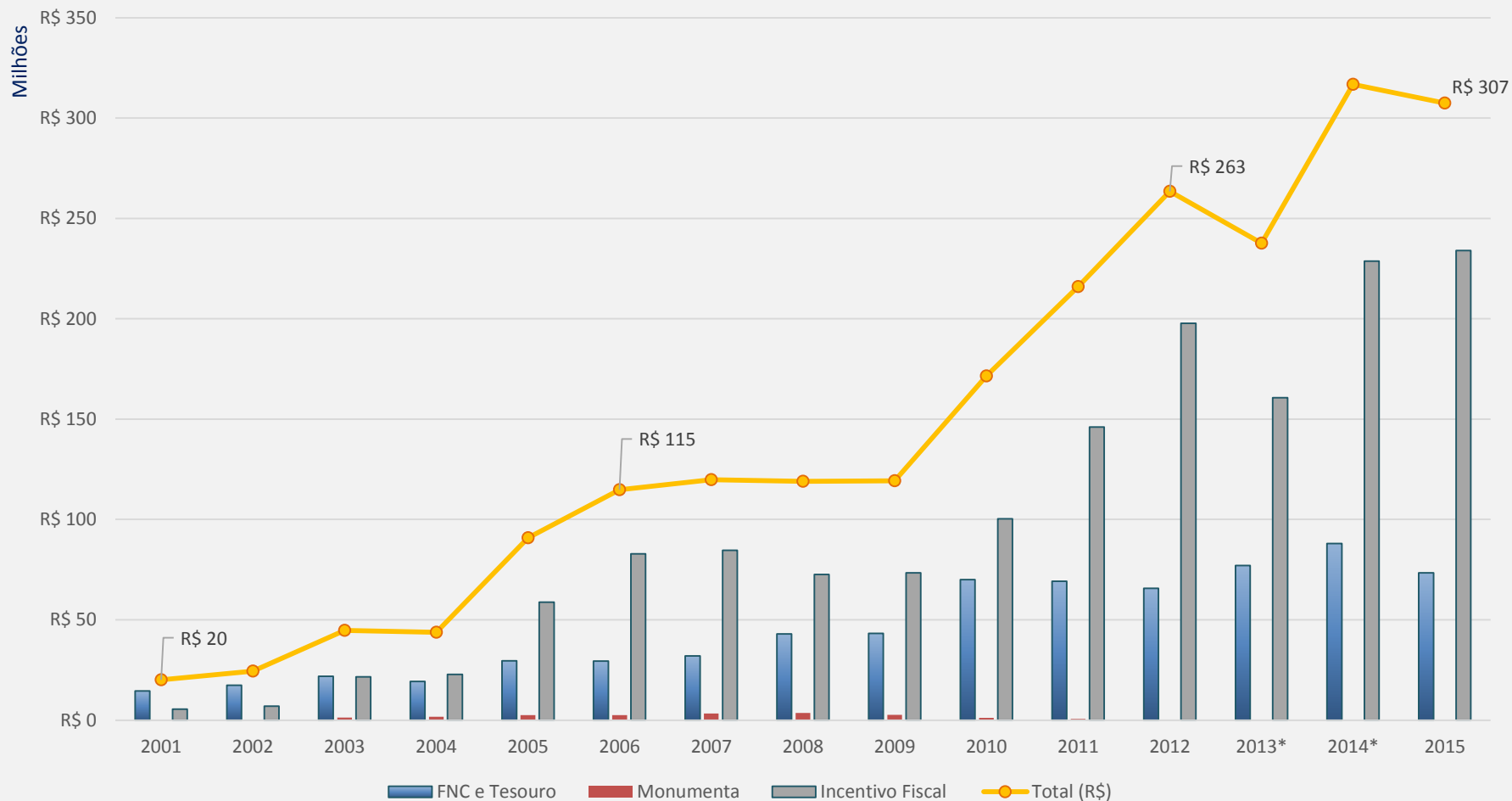
\*\* No Sistema MinC, apenas as unidades orçamentárias Agência Nacional do Cinema – ANCINE e Fundação Nacional de Artes – FUNARTE não realizaram investimentos no setor museal no período em destaque.

**Série histórica dos investimentos (R\$) realizados no setor museal pelo Sistema MinC 2001-2015  
por fonte de recursos (valores nominais)**

<b>Ano</b>	<b>FNC e Tesouro</b>	<b>Monumenta</b>	<b>Incentivo Fiscal</b>	<b>Total (R\$)</b>
2001	R\$ 14.594.159	R\$ 100	R\$ 5.449.654	R\$ 20.043.913
2002	R\$ 17.373.248	R\$ 80.581	R\$ 7.029.603	R\$ 24.483.432
2003	R\$ 21.828.327	R\$ 1.291.557	R\$ 21.561.104	R\$ 44.680.988
2004	R\$ 19.285.105	R\$ 1.691.434	R\$ 22.840.465	R\$ 43.817.004
2005	R\$ 29.529.927	R\$ 2.506.963	R\$ 58.791.261	R\$ 90.828.152
2006	R\$ 29.446.127	R\$ 2.519.892	R\$ 82.898.498	R\$ 114.864.517
2007	R\$ 31.945.860	R\$ 3.312.249	R\$ 84.579.146	R\$ 119.837.256
2008	R\$ 42.927.833	R\$ 3.545.178	R\$ 72.594.551	R\$ 119.067.562
2009	R\$ 43.236.132	R\$ 2.622.724	R\$ 73.355.216	R\$ 119.214.072
2010	R\$ 70.065.579	R\$ 1.113.529	R\$ 100.327.471	R\$ 171.506.579
2011	R\$ 69.269.574	R\$ 655.215	R\$ 146.102.990	R\$ 216.027.779
2012	R\$ 65.681.629	R\$ 0	R\$ 197.808.750	R\$ 263.490.379
2013*	R\$ 77.009.093	R\$ 0	R\$ 160.620.297	R\$ 237.629.390
2014*	R\$ 88.070.806	R\$ 0	R\$ 228.753.283	R\$ 316.824.090
2015	R\$ 73.432.642	R\$ 0	R\$ 233.980.224	R\$ 307.412.866

\*Anos com alterações metodológicas.

## Investimentos (R\$) realizados no setor museal pelo Sistema MinC 2001-2015 por fonte de recursos (valores nominais)



\*Anos com alterações metodológicas.

**Série histórica dos investimentos (R\$) realizados no setor museal pelo Sistema MinC 2001-2015  
por fonte de recursos (valores reais em julho de 2016)\*\***

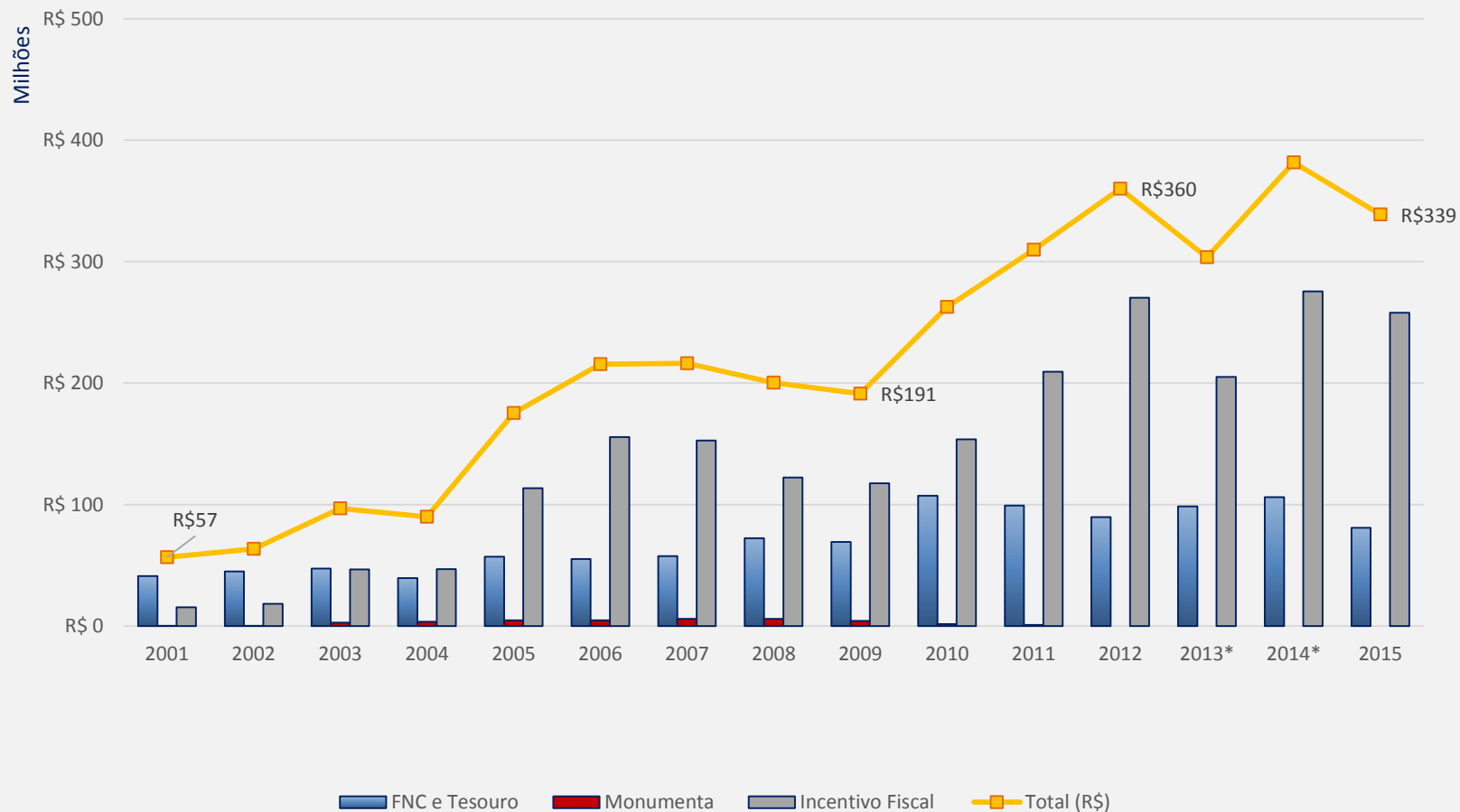
Ano	FNC e Tesouro	Monumenta	Incentivo Fiscal	Total (R\$)
2001	R\$ 41.218.743	R\$ 282	R\$ 15.391.628	R\$ 56.610.654
2002	R\$ 45.000.854	R\$ 208.723	R\$ 18.208.348	R\$ 63.417.925
2003	R\$ 47.260.694	R\$ 2.796.361	R\$ 46.682.128	R\$ 96.739.183
2004	R\$ 39.549.552	R\$ 3.468.763	R\$ 46.840.822	R\$ 89.859.137
2005	R\$ 56.981.824	R\$ 4.837.511	R\$ 113.445.364	R\$ 175.264.699
2006	R\$ 55.276.411	R\$ 4.730.353	R\$ 155.617.458	R\$ 215.624.222
2007	R\$ 57.679.825	R\$ 5.980.430	R\$ 152.711.819	R\$ 216.372.073
2008	R\$ 72.249.599	R\$ 5.966.705	R\$ 122.180.106	R\$ 200.396.410
2009	R\$ 69.345.123	R\$ 4.206.507	R\$ 117.652.208	R\$ 191.203.838
2010	R\$ 107.274.613	R\$ 1.704.880	R\$ 153.607.388	R\$ 262.586.881
2011	R\$ 99.307.230	R\$ 939.339	R\$ 209.458.243	R\$ 309.704.812
2012	R\$ 89.760.587	R\$ 0	R\$ 270.325.655	R\$ 360.086.242
2013*	R\$ 98.381.920	R\$ 0	R\$ 205.198.276	R\$ 303.580.196
2014*	R\$ 106.087.513	R\$ 0	R\$ 275.549.502	R\$ 381.637.015
2015	R\$ 80.918.130	R\$ 0	R\$ 257.831.419	R\$ 338.749.549

INPC Acumulado	
2001	2,8243315
2002	2,5902384
2003	2,1651084
2004	2,0507823
2005	1,9296297
2006	1,8772048
2007	1,8055493
2008	1,6830479
2009	1,6038697
2010	1,5310601
2011	1,4336342
2012	1,3666011
2013	1,2775364
2014	1,2045707
2015	1,1019368
2016	1

\*Anos com alterações metodológicas.

\*\*O valor real é resultante da multiplicação do valor nominal do ano pelo índice de correção acumulado no período pelo Índice Nacional de Preços ao Consumidor (INPC/IBGE) desse mesmo ano a partir do ano base, que, para fins deste estudo, tem como recorte (data inicial e final) o mês de julho, iniciando em 2016 retroativamente até 2001. O índice de correção é calculado pela ferramenta do Banco Central, disponível no site da instituição em <https://www3.bcb.gov.br/CALCIDADA0/publico/exibirFormCorrecaoValores.do?method=exibirFormCorrecaoValores>.

## Série histórica dos investimentos (R\$) realizados no setor museal pelo Sistema MinC 2001-2015 por fonte de recursos (valores reais em julho de 2016)



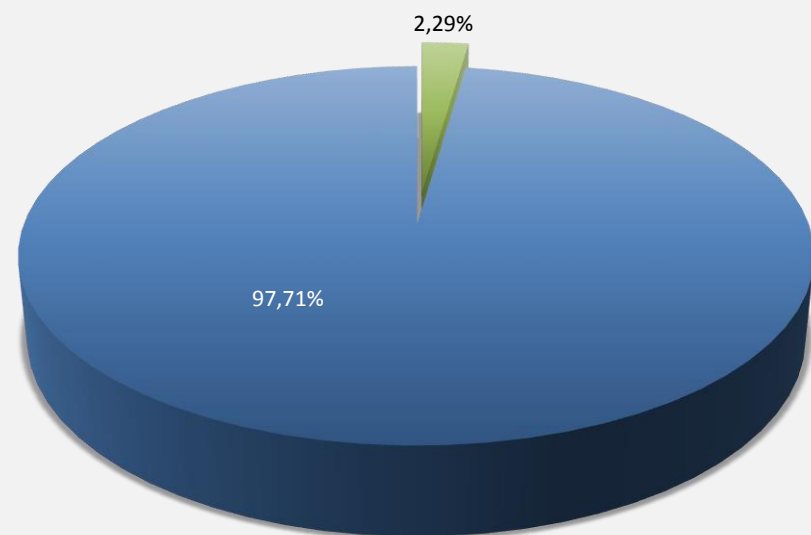
\*Anos com alterações metodológicas.



# **POR UNIDADE ORÇAMENTÁRIA** **(VALORES NOMINAIS)**

## Administração Direta – Ministério da Cultura (MinC)

% de empenhos e de captação no setor museal com recursos do Tesouro e do Pronac realizados em 2015 pelo MinC



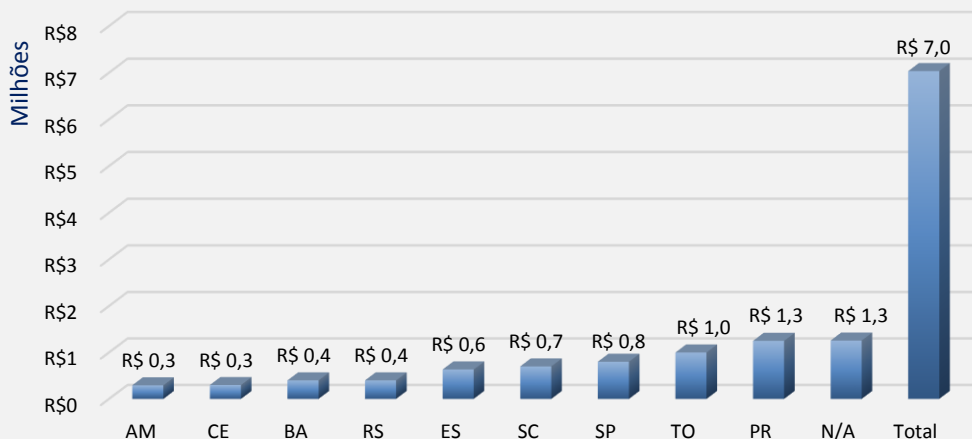
■ Empenhos MinC   ■ Total Empenhado/ Captado pelo Sistema MinC

Unidade Orçamentária	Investimento 2015 (Valores Empenhados/ Captados ) (R\$)	%
MinC	R\$ 7.034.150,09	2,29%
Ibram	R\$ 54.151.217,82	17,62%
Iphan	R\$ 3.083.558,34	1,00%
FCRB	R\$ 666.200,04	0,22%
FCP	R\$ 149.999,25	0,05%
FNC	R\$ 8.347.516,18	2,72%
Incentivo Fiscal	R\$ 233.980.223,91	76,11%
<b>Total</b>	<b>R\$ 307.412.866</b>	<b>100%</b>

\*No Sistema MinC, as unidades orçamentárias Agência Nacional do Cinema – ANCINE, Fundação Nacional de Artes – FUNARTE e Fundação Biblioteca Nacional (FBN) não realizaram investimentos no setor museal em 2015.

## MinC – Empenhos realizados em 2015 por UF

MinC - Valores empenhados (R\$) no setor museal com recursos do Tesouro e do FNC em 2015 por UF

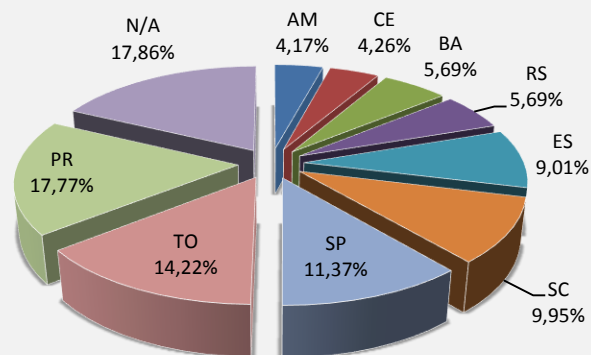


UF	MinC - Investimento em 2015 (Valores Empenhados - R\$)	%
AM	R\$ 293.550,00	4,17%
CE	R\$ 300.000,00	4,26%
BA	R\$ 400.000,00	5,69%
RS	R\$ 400.000,00	5,69%
ES	R\$ 633.998,00	9,01%
SC	R\$ 700.000,00	9,95%
SP	R\$ 800.000,00	11,37%
TO	R\$ 1.000.000,00	14,22%
PR	R\$ 1.250.000,00	17,77%
N/A*	R\$ 1.256.602,09	17,86%
<b>Total</b>	<b>R\$ 7.034.150,09</b>	<b>100%</b>

### Observação:

N/A (Não se aplica): em 2015, esta categoria refere-se ao montante empenhado pela UO Administração Direta (MinC) em ações planejadas para ocorrerem em âmbito federal ou no exterior.

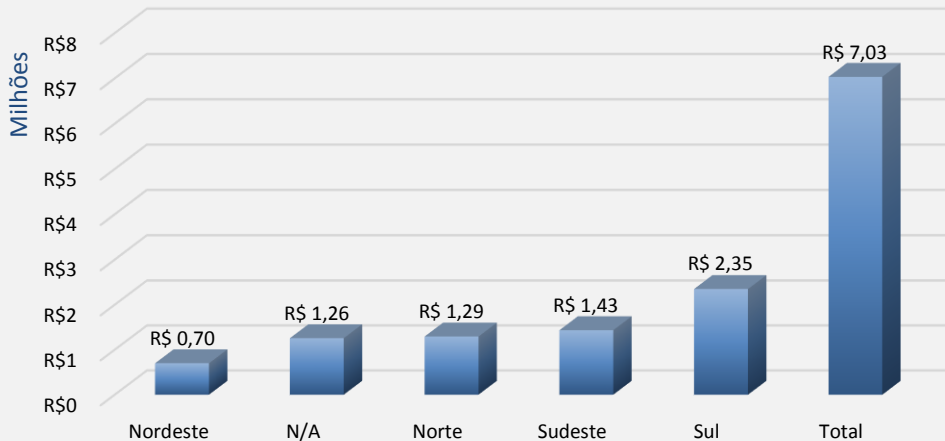
MinC - % empenhos no setor museal com recursos do Tesouro e do FNC em 2015 por UF





## MinC – Empenhos realizados em 2015 por região

MinC - Valores empenhados (R\$) no setor museal com recursos do Tesouro e do FNC em 2015 por região

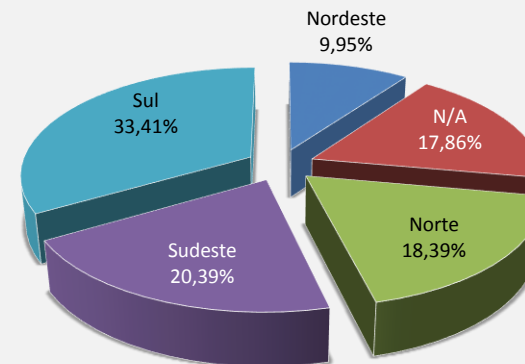


Região	MinC - Investimento em 2015 (Valores Empenhados - R\$)	%
Nordeste	R\$ 700.000,00	9,95%
N/A*	R\$ 1.256.602,09	17,86%
Norte	R\$ 1.293.550,00	18,39%
Sudeste	R\$ 1.433.998,00	20,39%
Sul	R\$ 2.350.000,00	33,41%
<b>Total</b>	<b>R\$ 7.034.150,09</b>	<b>100%</b>

### Observação:

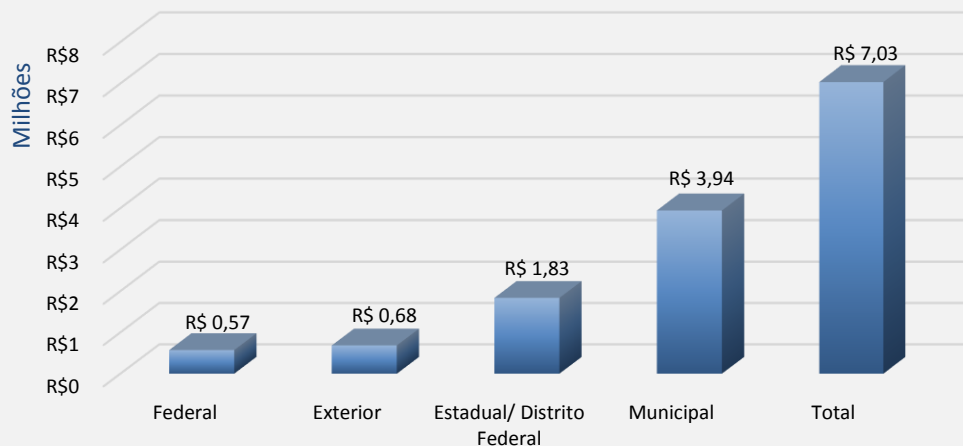
N/A (Não se aplica): em 2015, esta categoria refere-se ao montante empenhado pela UO Administração Direta (MinC) em ações planejadas para ocorrerem em âmbito federal ou no exterior.

MinC - % empenhos no setor museal com recursos do Tesouro e do FNC em 2015 por região



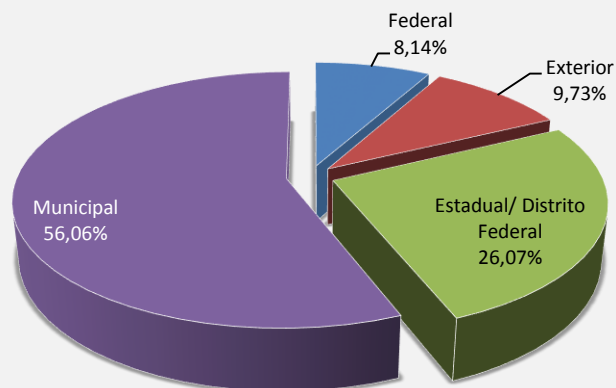
# MinC – Empenhos realizados em 2015 conforme a localização da ação\*

MinC - Valores empenhados (R\$) no setor museal com recursos do Tesouro e do FNC em 2015 conforme a localização da ação



Localização da Ação	MinC - Investimento em 2015 (Valores Empenhados - R\$)	%
Federal	R\$ 572.358,14	8,14%
Exterior	R\$ 684.243,95	9,73%
Estadual/ Distrito Federal	R\$ 1.833.998,00	26,07%
Municipal	R\$ 3.943.550,00	56,06%
<b>Total</b>	<b>R\$ 7.034.150,09</b>	<b>100%</b>

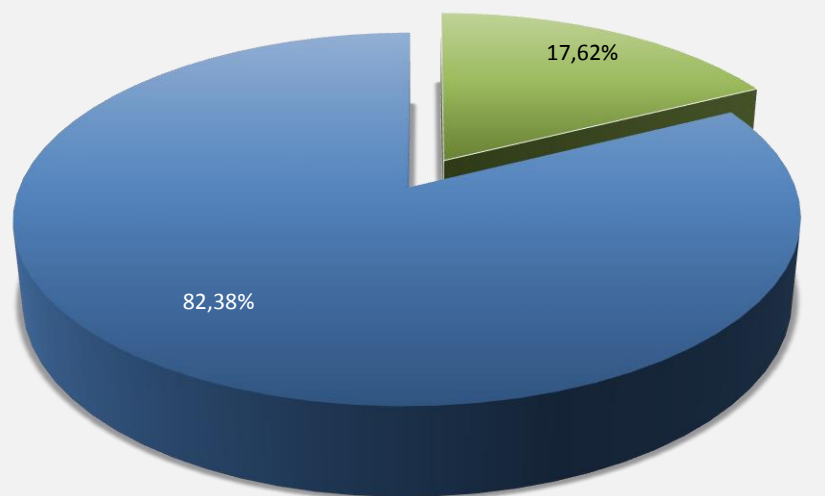
MinC - % empenhos no setor museal com recursos do Tesouro e do FNC em 2015 conforme a localização da ação



\*A categoria “localização da ação” na plataforma SIMINC compreende o local para qual o projeto ou a ação orçamentária foi planejado.

## Instituto Brasileiro de Museus (Ibram)

Valores (R\$) e % de empenhos e de captação no setor museal com recursos do Tesouro e do Pronac realizados em 2015 pelo Ibram

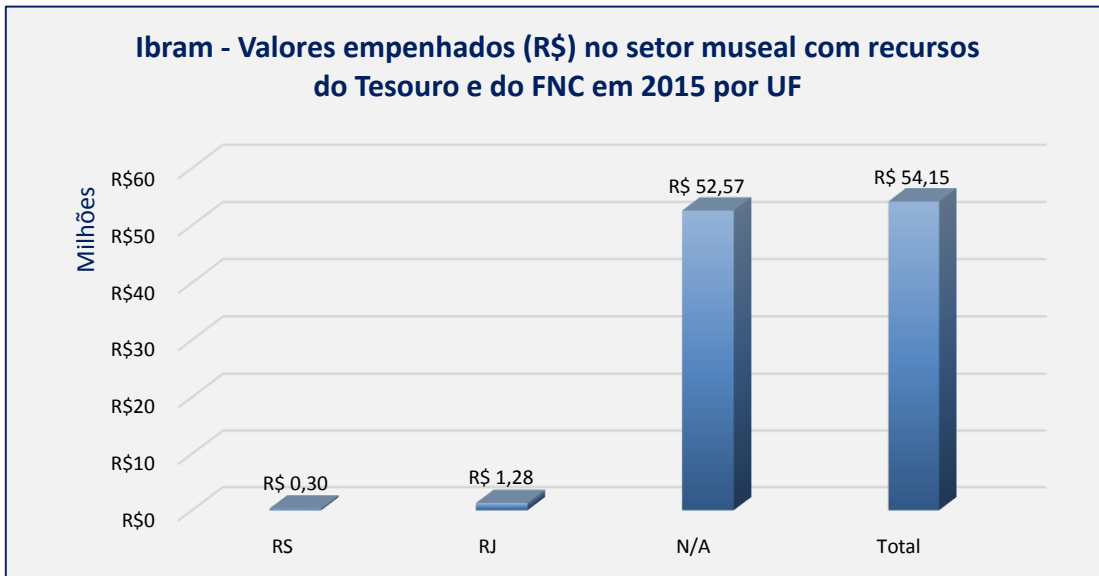


■ Empenhos Ibram    ■ Total Empenhado/ Captado pelo Sistema MinC

Unidade Orçamentária	Investimento 2015 (Valores Empenhados/ Captados) (R\$)	%
MinC	R\$ 7.034.150,09	2,29%
Ibram	R\$ 54.151.217,82	17,62%
Iphan	R\$ 3.083.558,34	1,00%
FCRB	R\$ 666.200,04	0,22%
FCP	R\$ 149.999,25	0,05%
FNC	R\$ 8.347.516,18	2,72%
Incentivo Fiscal	R\$ 233.980.223,91	76,11%
<b>Total</b>	<b>R\$ 307.412.866</b>	<b>100%</b>

\*No Sistema MinC, as unidades orçamentárias Agência Nacional do Cinema – ANCINE, Fundação Nacional de Artes – FUNARTE e Fundação Biblioteca Nacional (FBN) não realizaram investimentos no setor museal em 2015.

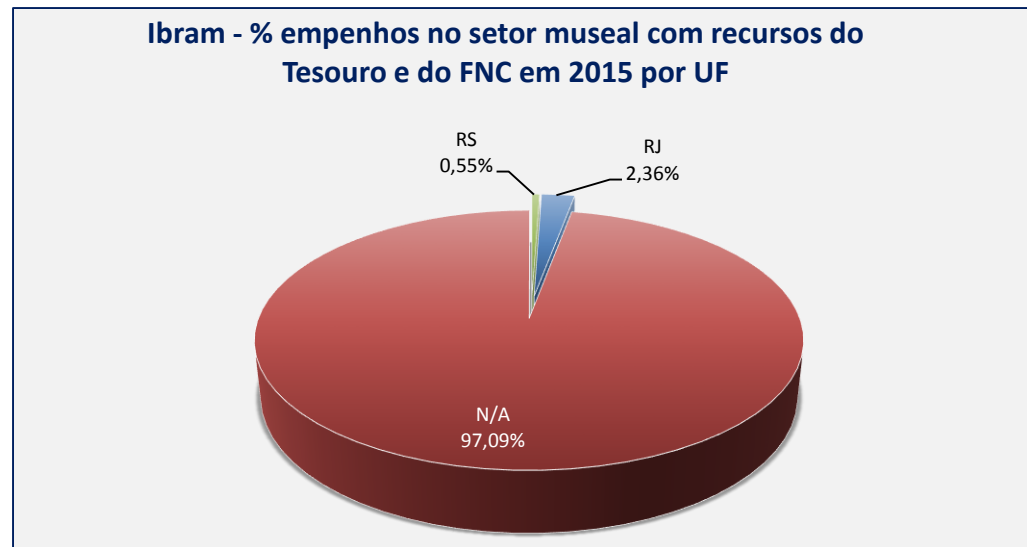
## Ibram – Empenhos realizados em 2015 por UF



UF	Ibram - Investimento em 2015 (Valores Empenhados - R\$)	%
RS	R\$ 300.000,00	0,55%
RJ	R\$ 1.278.470,90	2,36%
N/A	R\$ 52.572.746,92	97,09%
<b>Total</b>	<b>R\$ 54.151.217,82</b>	<b>100%</b>

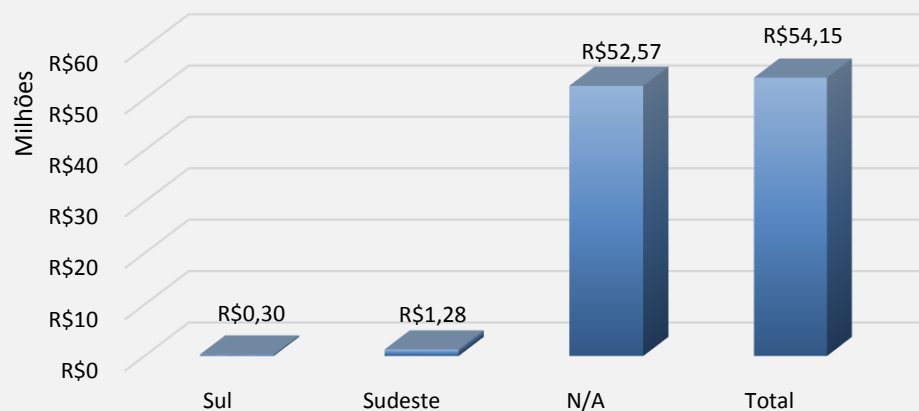
### Observação:

N/A (Não se aplica): em 2015, esta categoria refere-se ao montante empenhado pela UO Ibram em ações planejadas para ocorrerem em âmbito federal.



## Ibram – Empenhos realizados em 2015 por região

Ibram - Valores empenhados (R\$) no setor museal com recursos do Tesouro e do FNC em 2015 por região

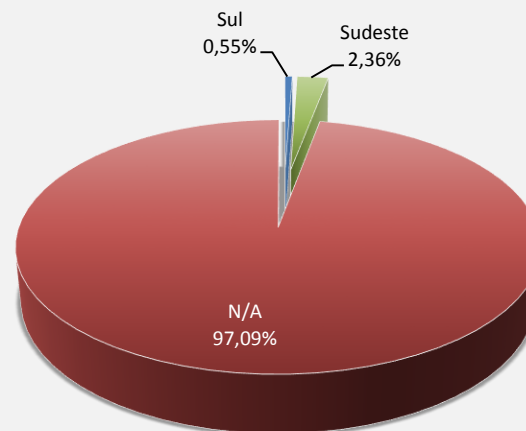


Região	Ibram - Investimento em 2015 (Valores Empenhados - R\$)	%
Sul	R\$ 300.000,00	0,55%
Sudeste	R\$ 1.278.470,90	2,36%
N/A	R\$ 52.572.746,92	97,09%
<b>Total</b>	<b>R\$ 54.151.217,82</b>	<b>100%</b>

### Observação:

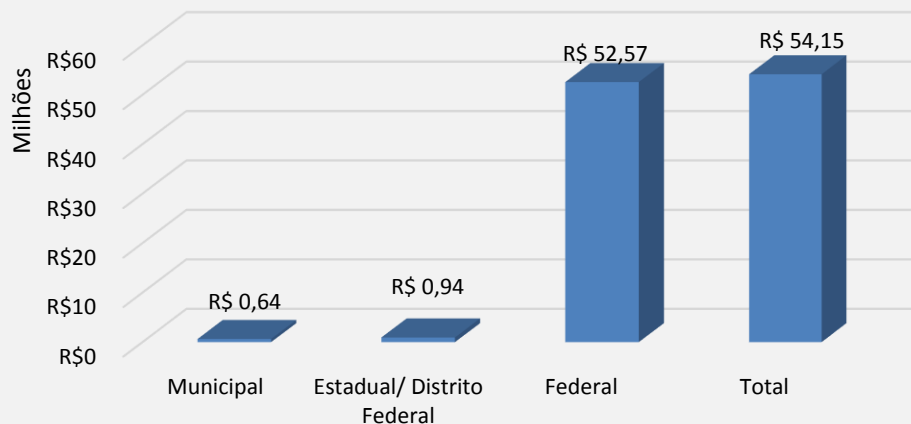
N/A (Não se aplica): em 2015, esta categoria refere-se ao montante empenhado pela UO Ibram em ações planejadas para ocorrerem em âmbito federal.

Ibram - % empenhos no setor museal com recursos do Tesouro e do FNC em 2015 por região



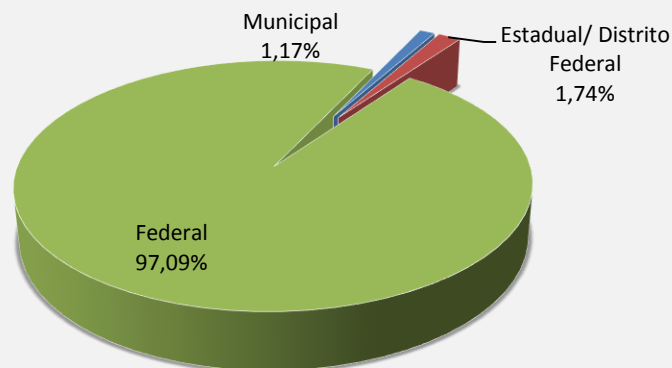
# Ibram – Empenhos realizados em 2015 conforme a localização da ação\*

Ibram - Valores empenhados (R\$) no setor museal com recursos do Tesouro e do FNC em 2015 conforme a localização da ação



Localização da Ação	Ibram - Investimento em 2015 (Valores Empenhados - R\$)	%
Municipal	R\$ 635.000,00	1,17%
Estadual/ Distrito Federal	R\$ 943.470,90	1,74%
Federal	R\$ 52.572.746,92	97,09%
<b>Total</b>	<b>R\$ 54.151.217,82</b>	<b>100%</b>

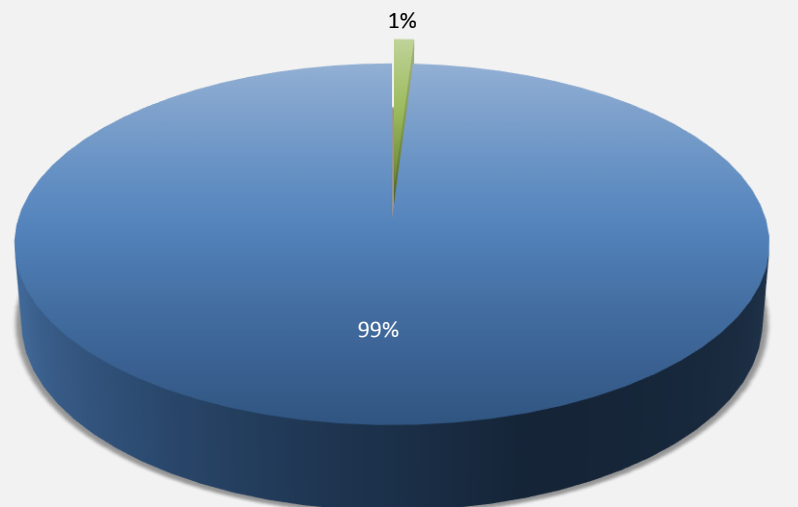
Ibram - % empenhos no setor museal com recursos do Tesouro e do FNC em 2015 conforme a localização da ação



\*A categoria “localização da ação” na plataforma SIMINC compreende o local para qual o projeto ou a ação orçamentária foi planejado.

# Instituto do Patrimônio Histórico e Artístico Nacional (Iphan)

% de empenhos e de captação no setor museal com recursos do Tesouro e do Pronac realizados em 2015 pelo Iphan



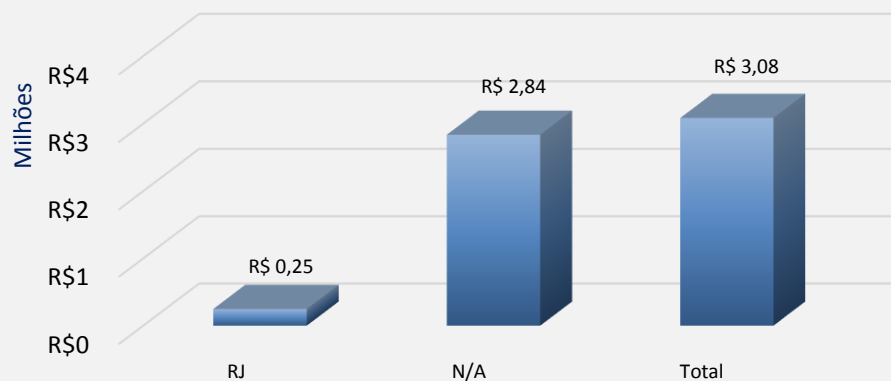
■ Empenhos Iphan    ■ Total Empenhado/ Captado pelo Sistema MinC

Unidade Orçamentária	Investimento 2015 (Valores Empenhados/ Captados ) (R\$)	%
MinC	R\$ 7.034.150,09	2,29%
Ibram	R\$ 54.151.217,82	17,62%
Iphan	R\$ 3.083.558,34	1,00%
FCRB	R\$ 666.200,04	0,22%
FCP	R\$ 149.999,25	0,05%
FNC	R\$ 8.347.516,18	2,72%
Incentivo Fiscal	R\$ 233.980.223,91	76,11%
<b>Total</b>	<b>R\$ 307.412.866</b>	<b>100%</b>

\*No Sistema MinC, as unidades orçamentárias Agência Nacional do Cinema – ANCINE, Fundação Nacional de Artes – FUNARTE e Fundação Biblioteca Nacional (FBN) não realizaram investimentos no setor museal em 2015.

## Iphan – Empenhos realizados em 2015 por UF

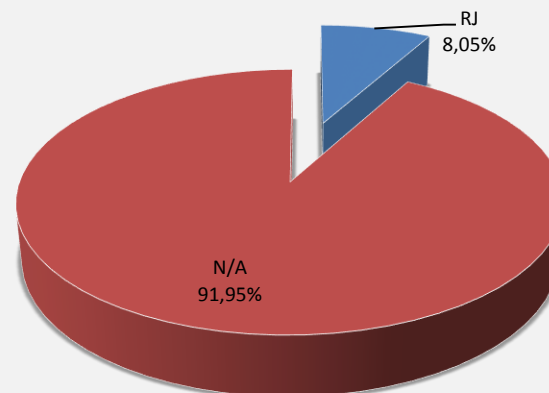
Iphan - Valores empenhados (R\$) no setor museal com recursos do Tesouro e do FNC em 2015 por UF



UF	Iphan - Investimento em 2015 (Valores Empenhados - R\$)	%
RJ	R\$ 248.369,31	8,05%
N/A	R\$ 2.835.189,03	91,95%
<b>Total</b>	<b>R\$ 3.083.558,34</b>	<b>100%</b>

Observação:  
N/A (Não se aplica): em 2015, esta categoria refere-se ao montante empenhado pela UO Iphan em ações planejadas para ocorrerem em âmbito federal.

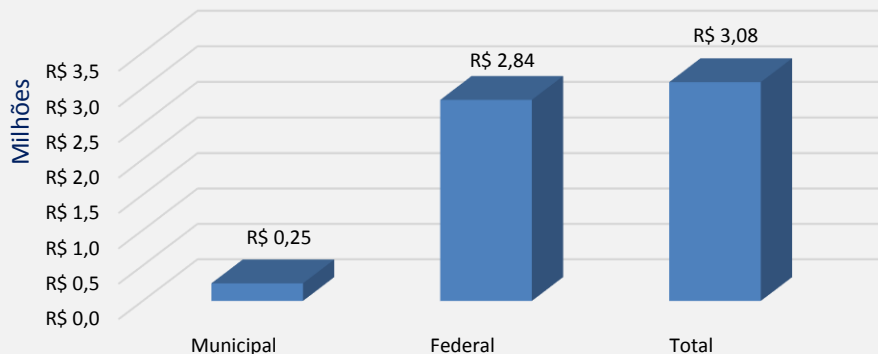
Iphan - % empenhos no setor museal com recursos do Tesouro e do FNC em 2015 por UF





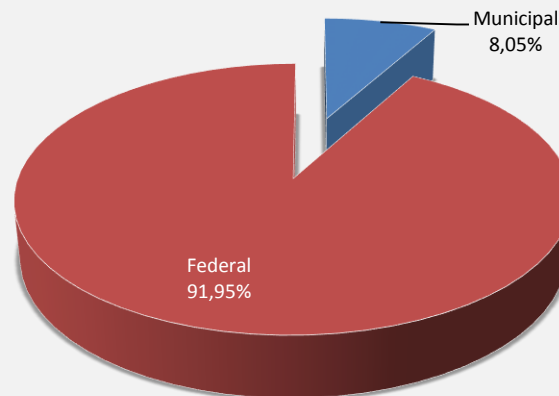
# Iphan – Empenhos realizados em 2015 conforme a localização da ação\*

**Iphan - Valores empenhados (R\$) no setor museal com recursos do Tesouro e do FNC em 2015 conforme a localização da ação**



Localização da Ação	Iphan - Investimento em 2015 (Valores Empenhados - R\$)	%
Municipal	R\$ 248.369,31	8,05%
Federal	R\$ 2.835.189,03	91,95%
<b>Total</b>	<b>R\$ 3.083.558,34</b>	<b>100%</b>

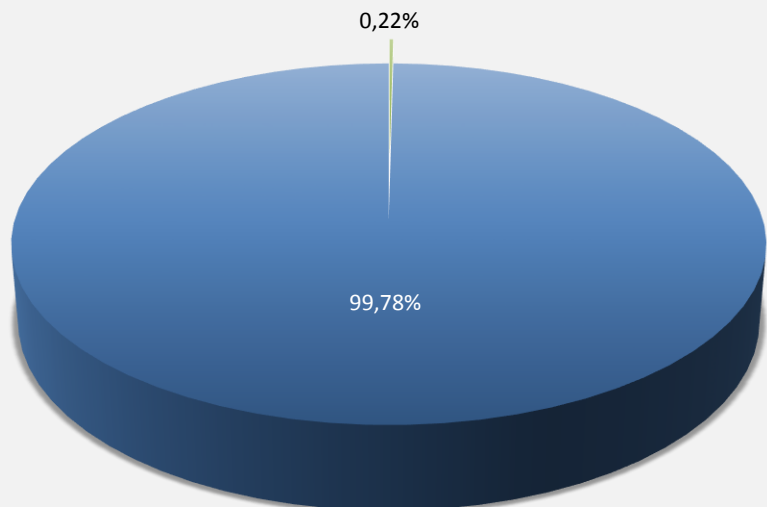
**Iphan - % empenhos no setor museal com recursos do Tesouro e do FNC em 2015 conforme a localização da ação**



\*A categoria “localização da ação” na plataforma SIMINC compreende o local para qual o projeto ou a ação orçamentária foi planejado.

## Fundação Casa de Rui Barbosa (FCRB)

% de empenhos e de captação no setor museal com recursos do Tesouro e do Pronac realizados em 2015 pela FCRB



■ Empenhos FCRB   ■ Total Empenhado/ Captado pelo Sistema MinC

Unidade Orçamentária	Investimento 2015 (Valores Empenhados/ Captados ) (R\$)	%
MinC	R\$ 7.034.150,09	2,29%
Ibram	R\$ 54.151.217,82	17,62%
Iphan	R\$ 3.083.558,34	1,00%
<b>FCRB</b>	<b>R\$ 666.200,04</b>	<b>0,22%</b>
FCP	R\$ 149.999,25	0,05%
FNC	R\$ 8.347.516,18	2,72%
Incentivo Fiscal	R\$ 233.980.223,91	76,11%
<b>Total</b>	<b>R\$ 307.412.866</b>	<b>100%</b>

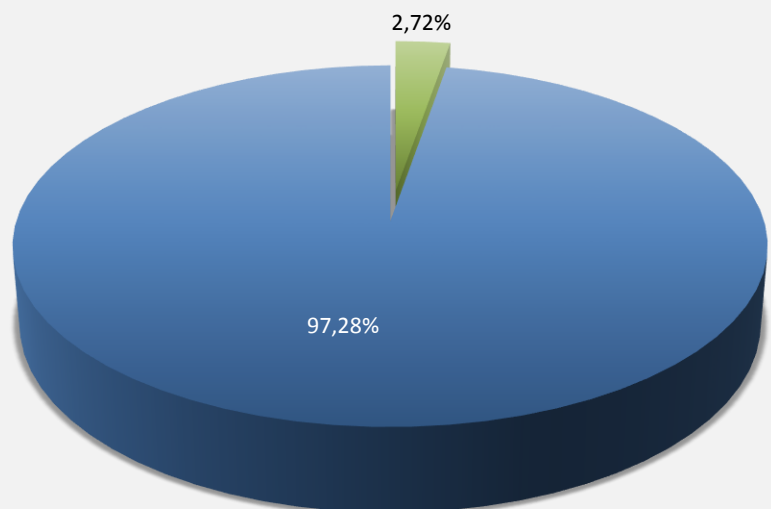
\*Observação:

Todos os empenhos no setor museal realizados pela UO FCRB em 2015 foram no estado do Rio de Janeiro (localização da ação).

\*No Sistema MinC, as unidades orçamentárias Agência Nacional do Cinema – ANCINE, Fundação Nacional de Artes – FUNARTE e Fundação Biblioteca Nacional (FBN) não realizaram investimentos no setor museal em 2015.

## Fundo Nacional de Cultura (FNC)

% de empenhos e de captação no setor museal com recursos do Tesouro e do Pronac realizados em 2015 pelo FNC



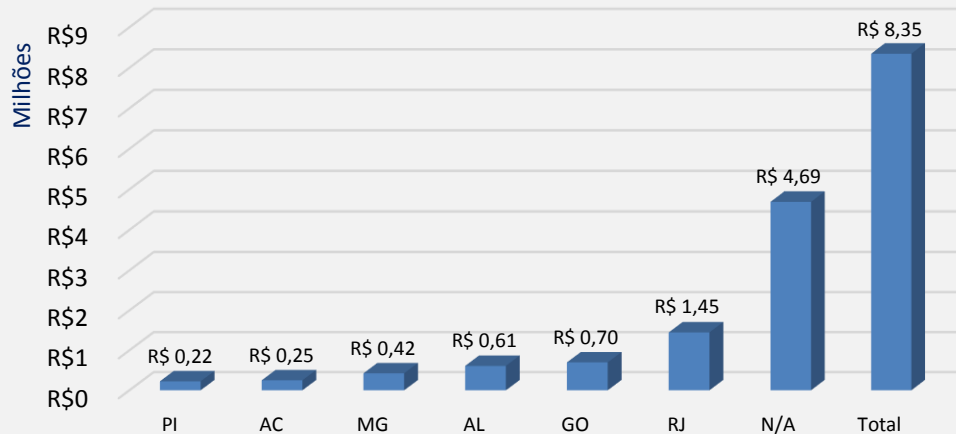
■ Empenhos FNC    ■ Total Empenhado/ Captado pelo Sistema MinC

Unidade Orçamentária	Investimento 2015 (Valores Empenhados/ Captados ) (R\$)	%
MinC	R\$ 7.034.150,09	2,29%
Ibram	R\$ 54.151.217,82	17,62%
Iphan	R\$ 3.083.558,34	1,00%
FCRB	R\$ 666.200,04	0,22%
FCP	R\$ 149.999,25	0,05%
<b>FNC</b>	<b>R\$ 8.347.516,18</b>	<b>2,72%</b>
Incentivo Fiscal	R\$ 233.980.223,91	76,11%
<b>Total</b>	<b>R\$ 307.412.866</b>	<b>100%</b>

\*No Sistema MinC, as unidades orçamentárias Agência Nacional do Cinema – ANCINE, Fundação Nacional de Artes – FUNARTE e Fundação Biblioteca Nacional (FBN) não realizaram investimentos no setor museal em 2015.

## FNC – Empenhos realizados em 2015 por UF

FNC - Valores empenhados (R\$) no setor museal com recursos do Tesouro e do FNC em 2015 por UF

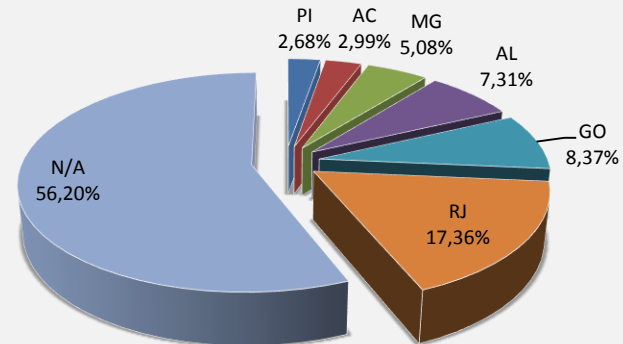


UF	FNC - Investimento em 2015 (Valores Empenhados - R\$)	%
PI	R\$ 224.000,00	2,68%
AC	R\$ 250.000,00	2,99%
MG	R\$ 423.862,00	5,08%
AL	R\$ 610.226,00	7,31%
GO	R\$ 698.503,30	8,37%
RJ	R\$ 1.449.285,40	17,36%
N/A	R\$ 4.691.639,48	56,20%
<b>Total</b>	<b>R\$ 8.347.516,18</b>	<b>100%</b>

### Observação:

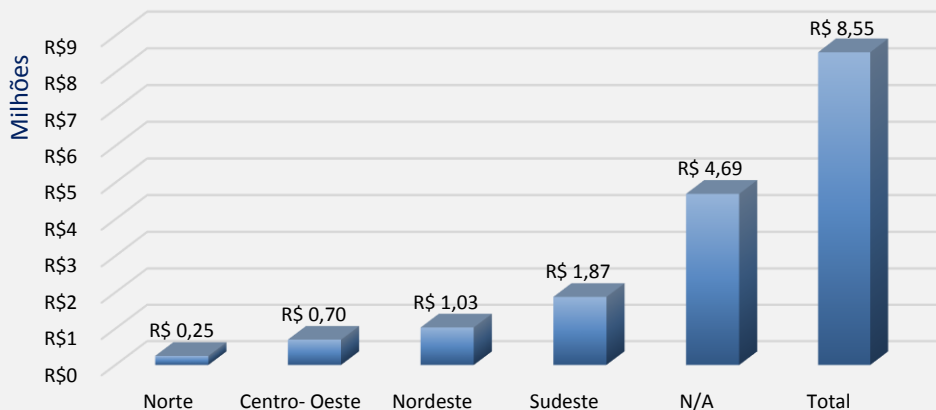
N/A (Não se aplica): em 2015, esta categoria refere-se ao montante empenhado pela UO FNC em ações planejadas para ocorrerem em âmbito federal ou no exterior.

FNC - % empenhos no setor museal com recursos do Tesouro e do FNC em 2015 por UF



## FNC – Empenhos realizados em 2015 por região

**FNC - Valores empenhados (R\$) no setor museal com recursos do Tesouro e do FNC em 2015 por região**

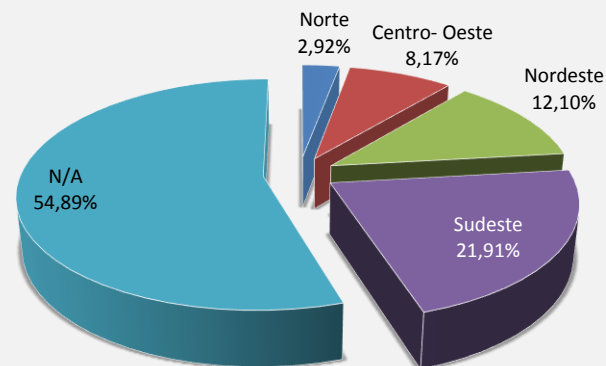


Região	FNC - Investimento em 2015 (Valores Empenhados - R\$)	%
Norte	R\$ 250.000,00	2,92%
Centro-Oeste	R\$ 698.503,30	8,17%
Nordeste	R\$ 1.034.088,00	12,10%
Sudeste	R\$ 1.873.147,40	21,91%
N/A	R\$ 4.691.639,48	54,89%
<b>Total</b>	<b>R\$ 8.547.378,18</b>	<b>100%</b>

### Observação:

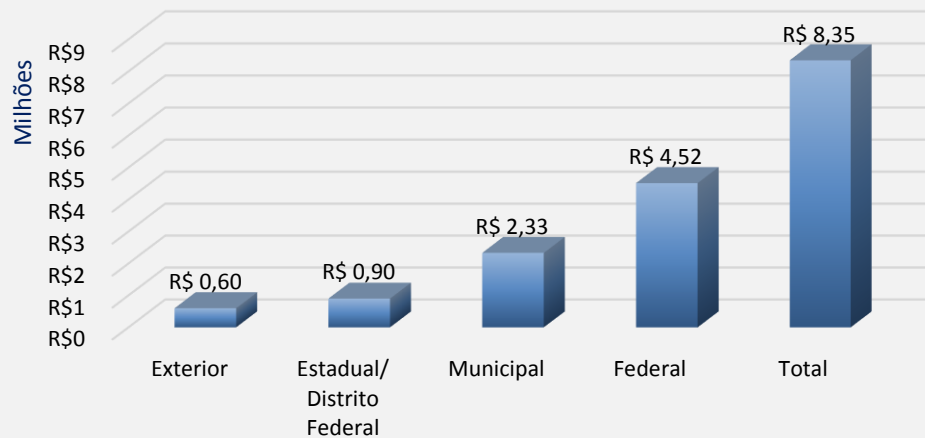
N/A (Não se aplica): em 2015, esta categoria refere-se ao montante empenhado pela UO FNC em ações planejadas para ocorrerem em âmbito federal ou no exterior.

**FNC - % empenhos no setor museal com recursos do Tesouro e do FNC em 2015 por região**



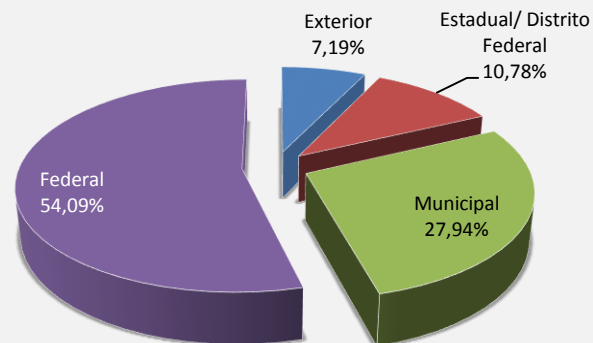
# FNC – Empenhos realizados em 2015 conforme a localização da ação\*

**FNC - Valores empenhados (R\$) no setor museal com recursos do Tesouro e do FNC em 2015 conforme a localização da ação**



Localização da Ação	FNC - Investimento em 2015 (Valores Empenhados - R\$)	%
Exterior	R\$ 600.000,00	7,19%
Estadual/Distrito Federal	R\$ 899.903,00	10,78%
Municipal	R\$ 2.332.111,70	27,94%
Federal	R\$ 4.515.501,48	54,09%
<b>Total</b>	<b>R\$ 8.347.516,18</b>	<b>100%</b>

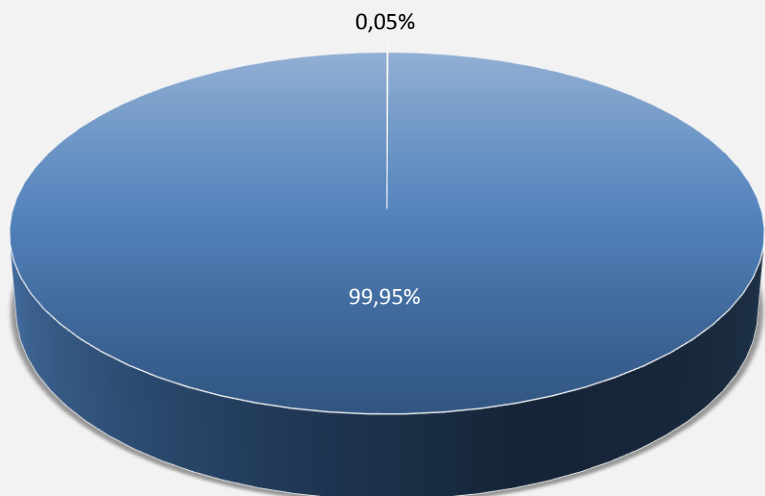
**FNC - % empenhos no setor museal com recursos do Tesouro e do FNC em 2015 conforme a localização da ação**



\*A categoria “localização da ação” na plataforma SIMINC compreende o local para qual o projeto ou a ação orçamentária foi planejado.

# Fundação Cultural Palmares (FCP)

% de empenhos e de captação no setor museal com recursos do Tesouro e do Pronac realizados em 2015 pela FCP



■ Empenhos FCP    ■ Total Empenhado/ Captado pelo Sistema MinC

Unidade Orçamentária	Investimento 2015 (Valores Empenhados/ Captados ) (R\$)	%
MinC	R\$ 7.034.150,09	2,29%
Ibram	R\$ 54.151.217,82	17,62%
Iphan	R\$ 3.083.558,34	1,00%
FCRB	R\$ 666.200,04	0,22%
<b>FCP</b>	<b>R\$ 149.999,25</b>	<b>0,05%</b>
FNC	R\$ 8.347.516,18	2,72%
Incentivo Fiscal	R\$ 233.980.223,91	76,11%
<b>Total</b>	<b>R\$ 307.412.866</b>	<b>100%</b>

**\*Observação:**

Todos os empenhos no setor museal realizados pela UO FCP em 2015 foram no Distrito Federal (localização da ação).

\*No Sistema MinC, as unidades orçamentárias Agência Nacional do Cinema – ANCINE, Fundação Nacional de Artes – FUNARTE e Fundação Biblioteca Nacional (FBN) não realizaram investimentos no setor museal em 2015.



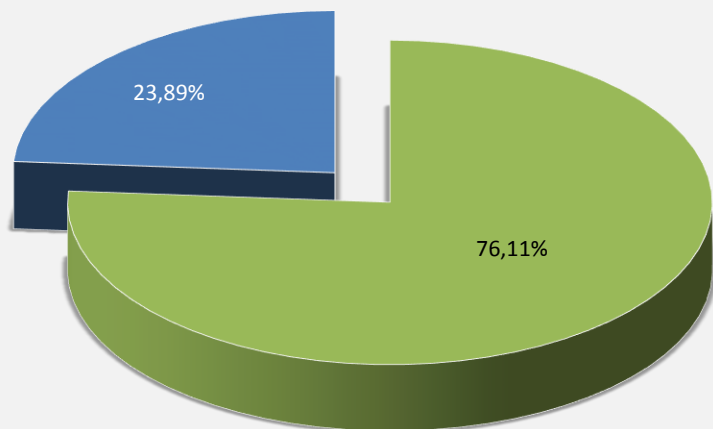
# **INCENTIVO FISCAL**

## **(VALORES NOMINAIS)**



## Incentivo Fiscal (Pronac)

% de empenhos e de captação no setor museal com recursos do Tesouro e do Pronac realizados em 2015 por meio de Incentivo Fiscal

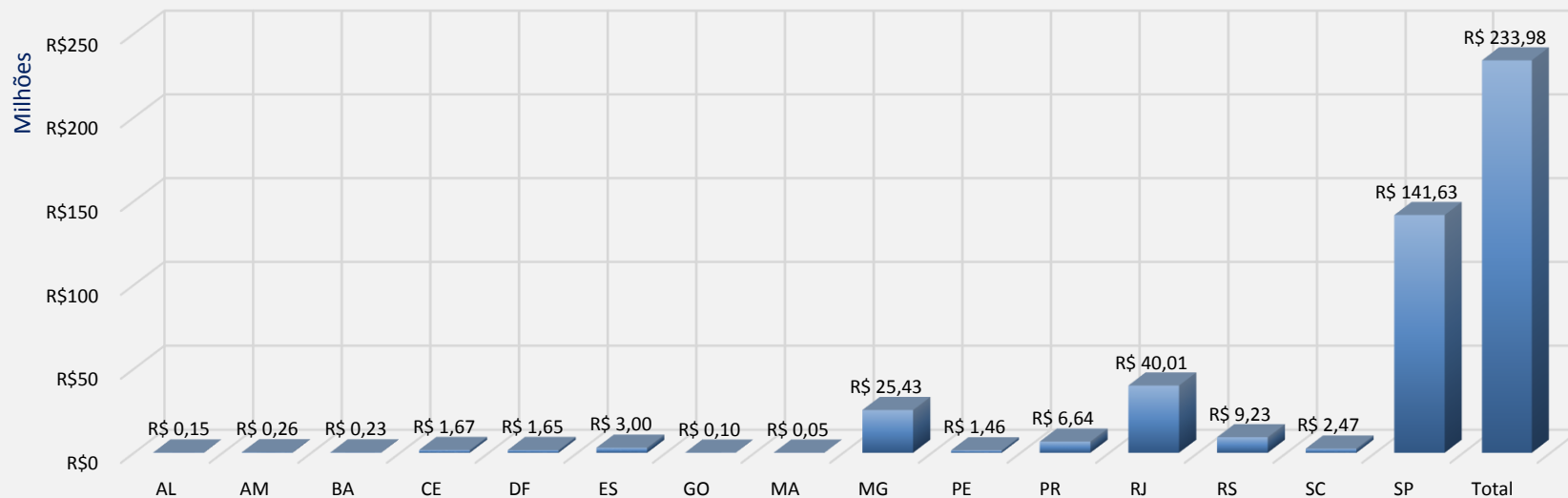


■ Incentivo Fiscal    ■ Total Empenhado/ Captado pelo Sistema MinC

Unidade Orçamentária	Investimento 2015 (Valores Empenhados/ Captados) (R\$)	%
MinC	R\$ 7.034.150,09	2,29%
Ibram	R\$ 54.151.217,82	17,62%
Iphan	R\$ 3.083.558,34	1,00%
FCRB	R\$ 666.200,04	0,22%
FCP	R\$ 149.999,25	0,05%
FNC	R\$ 8.347.516,18	2,72%
<b>Incentivo Fiscal</b>	<b>R\$ 233.980.223,91</b>	<b>76,11%</b>
<b>Total</b>	<b>R\$ 307.412.866</b>	<b>100%</b>

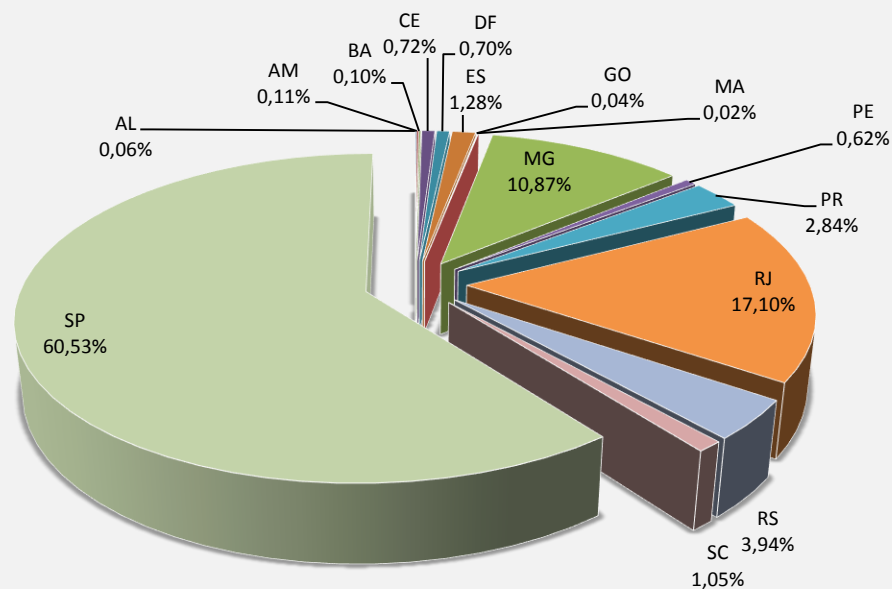
\*No Sistema MinC, apenas as unidades orçamentárias Agência Nacional do Cinema – ANCINE, Fundação Nacional de Artes – FUNARTE e Fundação Biblioteca Nacional (FBN) não realizaram investimentos no setor museal em 2015.

### Incentivo Fiscal - Valores captados (R\$) no setor museal com recursos do Incentivo Fiscal em 2015 por UF



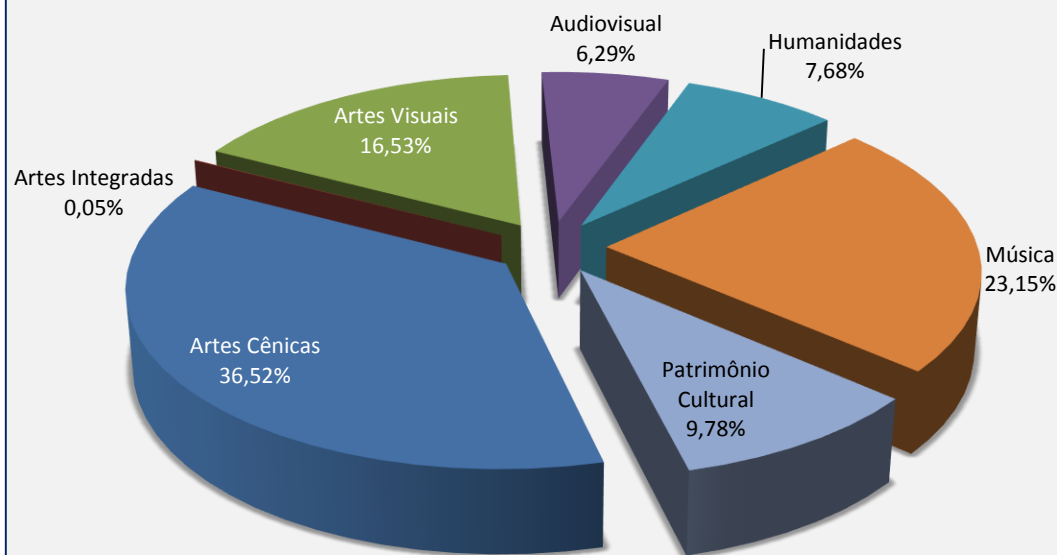
UF	I.F. - Investimento 2015 (Valores Captados - R\$)	%
AL	R\$ 152.000,00	0,06%
AM	R\$ 264.632,95	0,11%
BA	R\$ 228.126,40	0,10%
CE	R\$ 1.673.499,13	0,72%
DF	R\$ 1.648.826,00	0,70%
ES	R\$ 3.000.000,00	1,28%
GO	R\$ 100.000,00	0,04%
MA	R\$ 49.956,00	0,02%
MG	R\$ 25.427.726,24	10,87%
PE	R\$ 1.459.915,00	0,62%
PR	R\$ 6.637.769,11	2,84%
RJ	R\$ 40.014.778,39	17,10%
RS	R\$ 9.226.867,59	3,94%
SC	R\$ 2.467.120,75	1,05%
SP	R\$ 141.629.006,35	60,53%
<b>Total</b>	<b>R\$ 233.980.223,91</b>	<b>100%</b>

### Incentivo Fiscal - % captado no setor museal com recursos do Incentivo Fiscal em 2015 por UF



# Incentivo Fiscal – Valores captados no *setor cultural* pelo Sistema MinC em 2015 por área cultural

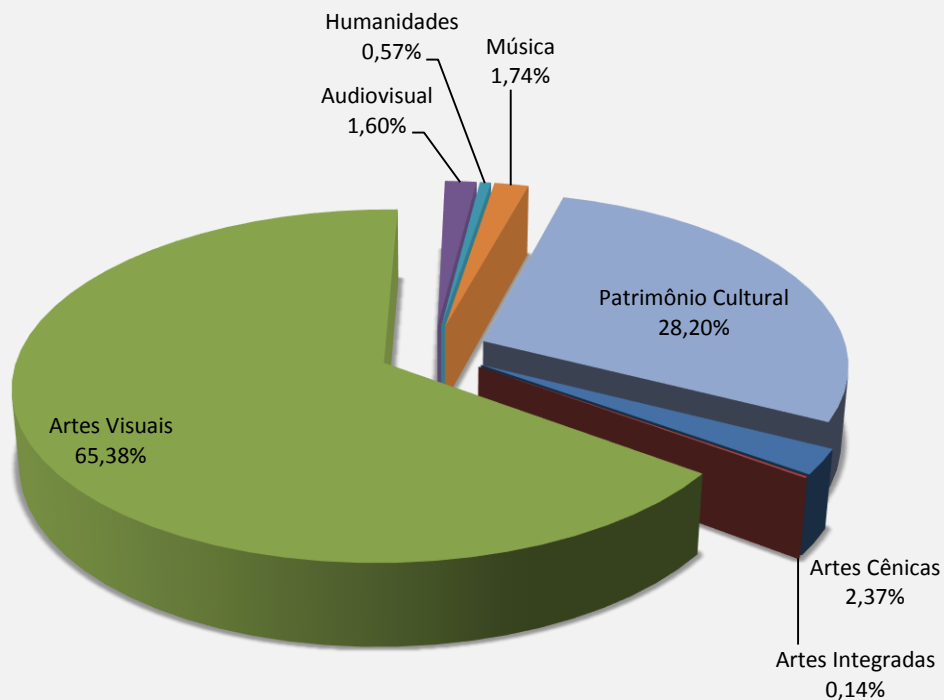
Incentivo Fiscal - % captação no setor cultural pelo Sistema MinC com recursos do Incentivo Fiscal em 2015 por área cultural



Área Cultural	I.F - Investimento em 2015 (Valores Captados - R\$)
Artes Cênicas	R\$ 433.318.992,94
Artes Integradas	R\$ 536.933,00
Artes Visuais	R\$ 196.161.724,95
Audiovisual	R\$ 74.594.250,44
Humanidades	R\$ 91.127.388,38
Música	R\$ 274.669.319,20
Patrimônio Cultural	R\$ 115.977.916,71
<b>Total</b>	<b>R\$ 1.186.386.525,62</b>

# Incentivo Fiscal – Valores captados no *setor museal* pelo Sistema MinC em 2015 por área cultural

Incentivo Fiscal - % captação no setor museal pelo Sistema MinC em 2015 por área cultural



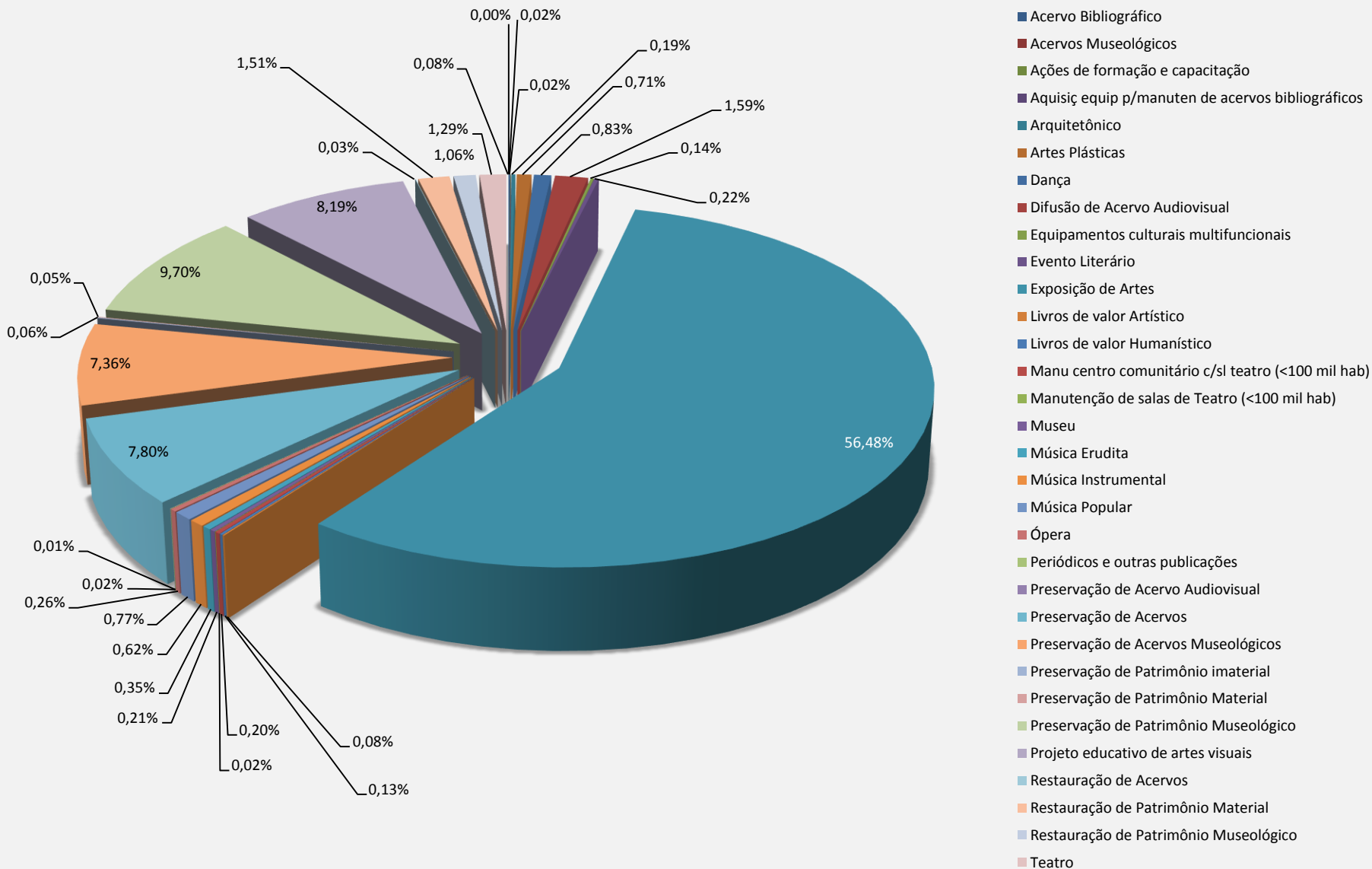
Área Cultural	I.F. – Investimento em 2015 (Valores Captados - R\$)
Artes Cênicas	R\$ 5.556.071,60
Artes Integradas	R\$ 331.080,00
Artes Visuais	R\$ 152.966.214,82
Audiovisual	R\$ 3.750.158,34
Humanidades	R\$ 1.323.004,09
Música	R\$ 4.061.052,00
Patrimônio Cultural	R\$ 65.992.643,06
<b>Total</b>	<b>R\$ 233.980.223,91</b>

# Investimentos (R\$) realizados no setor museal com recursos do Pronac em 2015 por segmento cultural

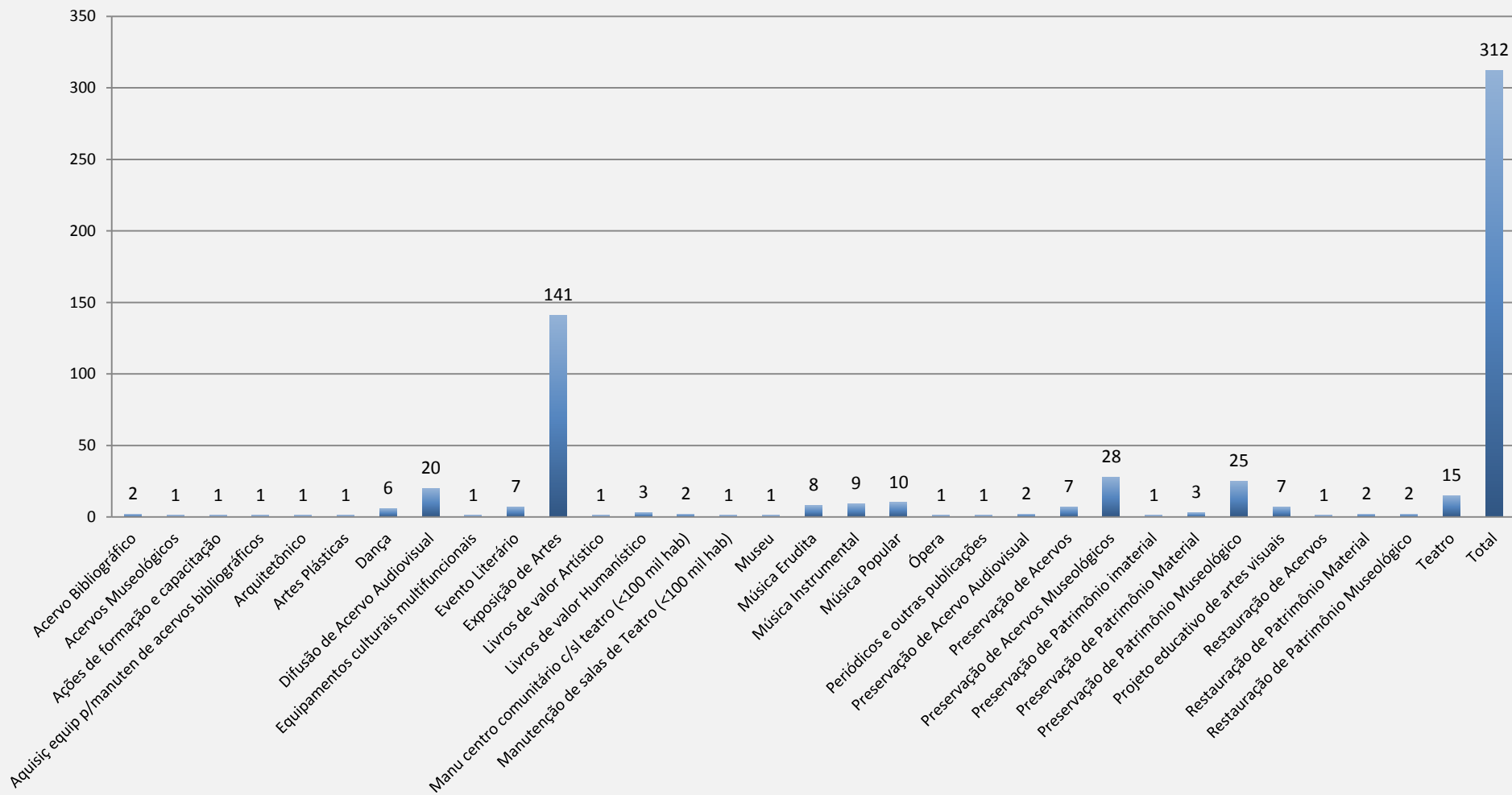
Segmento Cultural	Investimento (R\$) em 2015	%
Acervo Bibliográfico	R\$ 177.100,00	0,08%
Acervos Museológicos	R\$ 2.000,00	0,00%
Ações de formação e capacitação	R\$ 54.000,00	0,02%
Aquisição equip p/manuten de acervos bibliográficos	R\$ 38.447,73	0,02%
Arquitetônico	R\$ 436.000,00	0,19%
Artes Plásticas	R\$ 1.652.000,00	0,71%
Dança	R\$ 1.944.096,20	0,83%
Difusão de Acervo Audiovisual	R\$ 3.719.338,10	1,59%
Equipamentos culturais multifuncionais	R\$ 331.080,00	0,14%
Evento Literário	R\$ 523.654,00	0,22%
Exposição de Artes	R\$ 132.156.954,82	56,48%
Livros de valor Artístico	R\$ 180.000,00	0,08%
Livros de valor Humanístico	R\$ 299.802,36	0,13%
Manu centro comunitário c/sl teatro (<100 mil hab)	R\$ 474.441,10	0,20%
Manutenção de salas de Teatro (<100 mil hab)	R\$ 40.000,00	0,02%
Museu	R\$ 500.000,00	0,21%
Música Erudita	R\$ 816.660,00	0,35%
Música Instrumental	R\$ 1.446.350,00	0,62%
Música Popular	R\$ 1.798.042,00	0,77%
Ópera	R\$ 600.153,80	0,26%

Periódicos e outras publicações	R\$ 50.000,00	0,02%
Preservação de Acervo Audiovisual	R\$ 30.820,24	0,01%
Preservação de Acervos	R\$ 18.242.404,02	7,80%
Preservação de Acervos Museológicos	R\$ 17.218.963,53	7,36%
Preservação de Patrimônio imaterial	R\$ 150.000,00	0,06%
Preservação de Patrimônio Material	R\$ 120.000,00	0,05%
Preservação de Patrimônio Museológico	R\$ 22.707.752,61	9,70%
Projeto educativo de artes visuais	R\$ 19.157.260,00	8,19%
Restauração de Acervos	R\$ 71.463,21	0,03%
Restauração de Patrimônio Material	R\$ 3.538.234,53	1,51%
Restauração de Patrimônio Museológico	R\$ 2.491.384,06	1,06%
Teatro	R\$ 3.011.821,60	1,29%
<b>Total</b>	<b>R\$ 233.980.223,91</b>	<b>100%</b>

# Investimentos (R\$) realizados no setor museal com recursos do Pronac em 2015 por segmento cultural

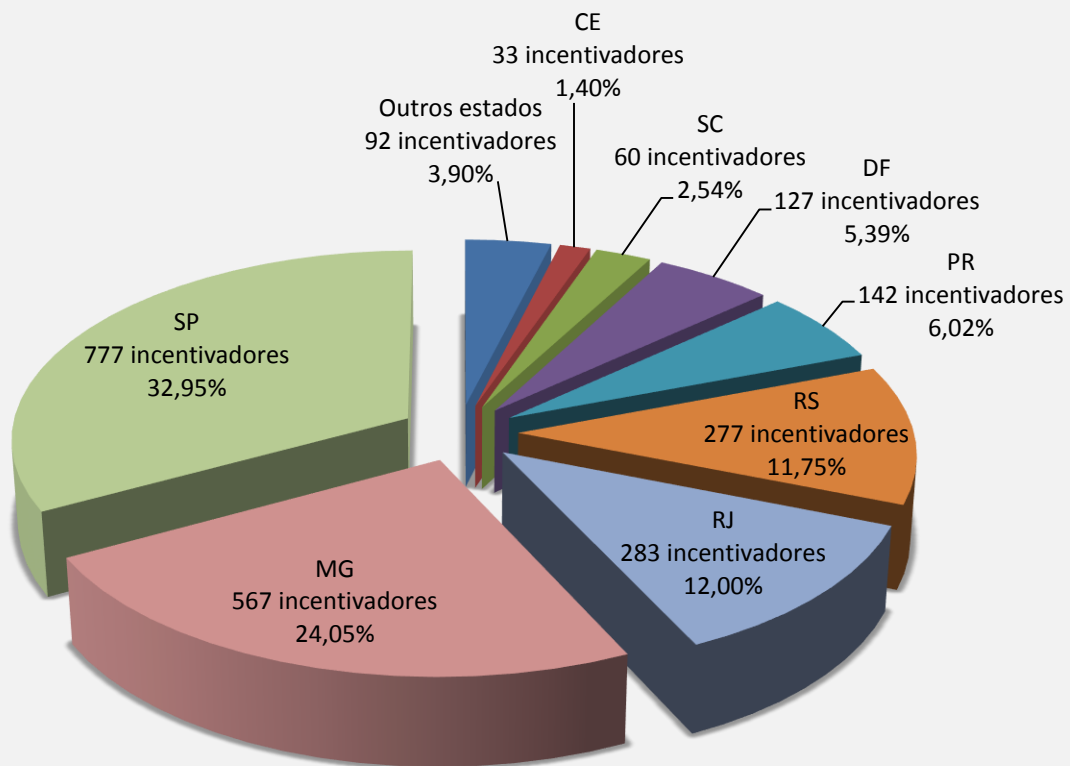


# Número de projetos no setor museal realizados com recursos do Incentivo Fiscal em 2015 por segmento cultural



# Distribuição dos Incentivadores Fiscais no setor museal em 2015 por UF

Número e % de Incentivadores no setor museal em 2015 por UF

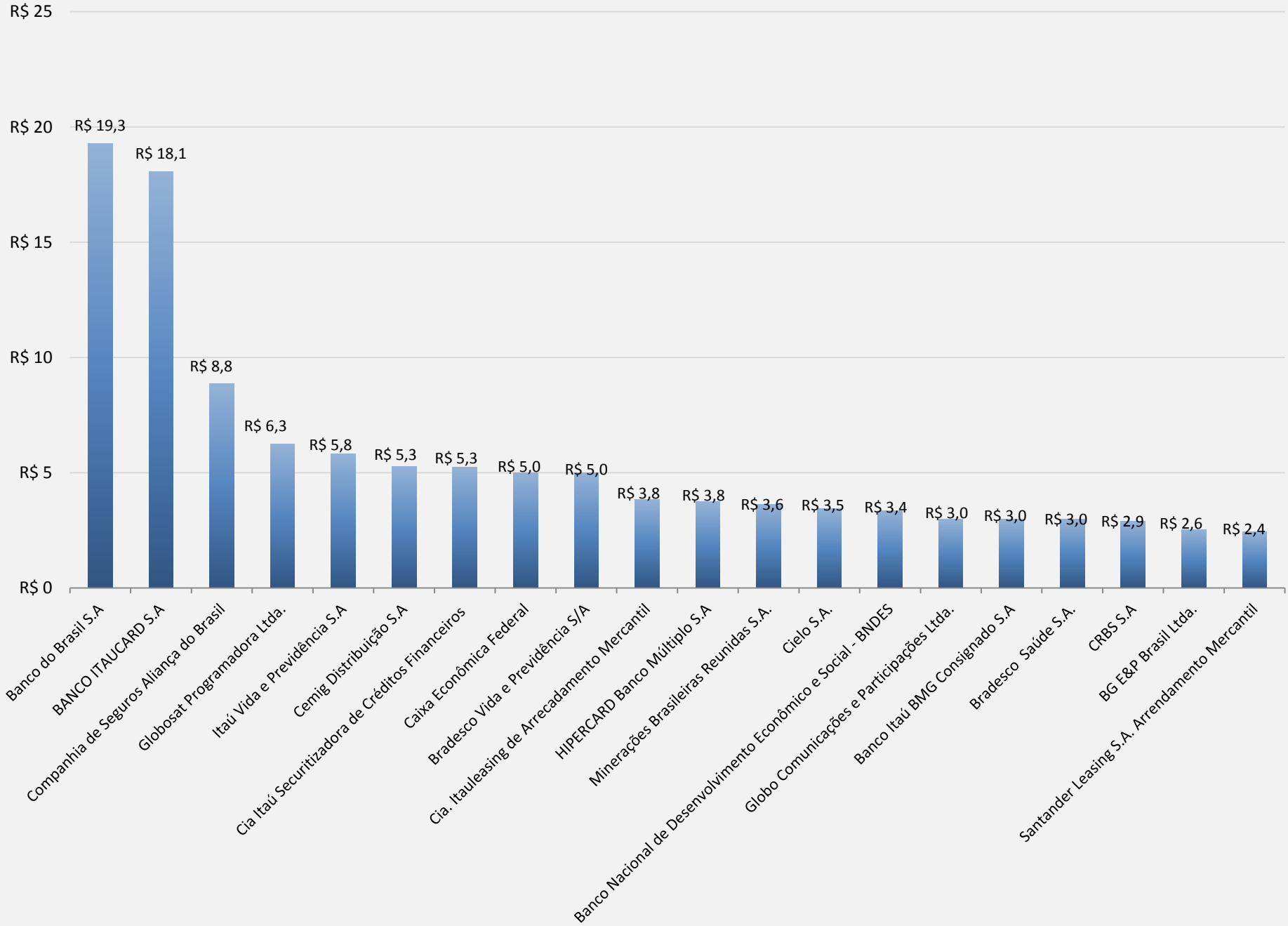


UF	Nº de Incentivadores Fiscais em 2015	%
AM	17	0,72%
BA	19	0,81%
CE	33	1,40%
DF	127	5,39%
ES	20	0,85%
GO	11	0,47%
MA	2	0,08%
MG	567	24,05%
MS	2	0,08%
MT	1	0,04%
PA	2	0,08%
PB	2	0,08%
PE	13	0,55%
PR	142	6,02%
RJ	283	12,00%
RS	277	11,75%
SC	60	2,54%
SE	1	0,04%
SP	777	32,95%
TO	2	0,08%
<b>Total</b>	<b>2358</b>	<b>100%</b>



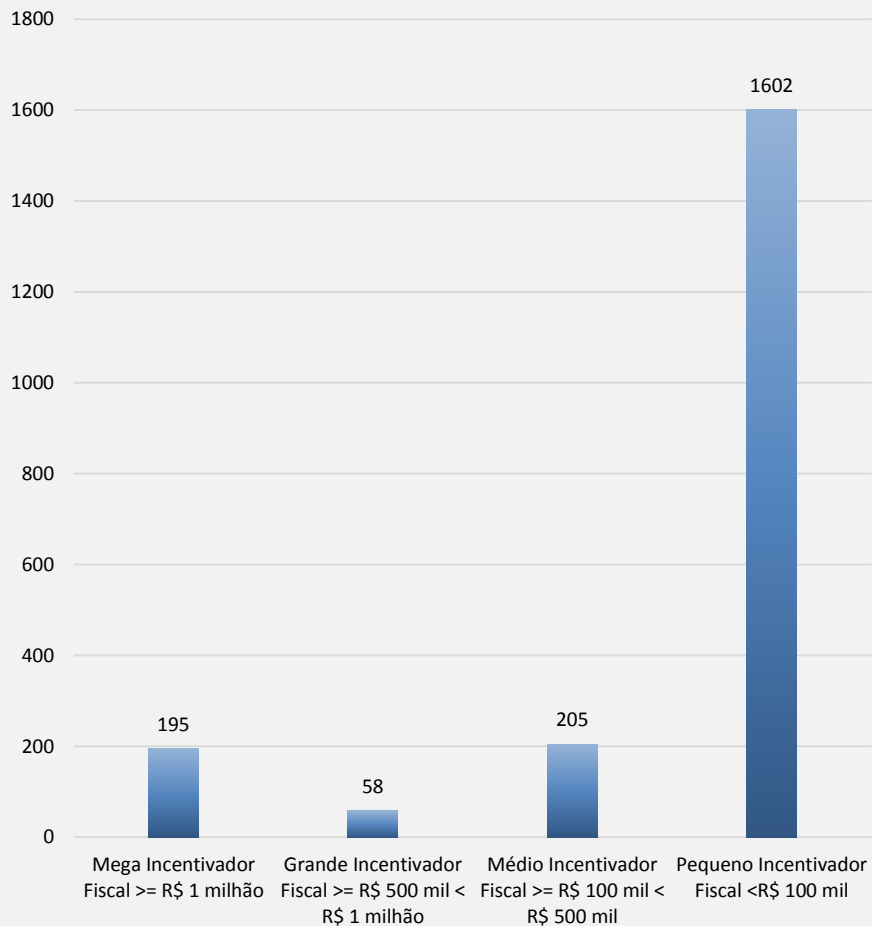
# Os 20 maiores Incentivadores Fiscais no setor museal em 2015

Milhões

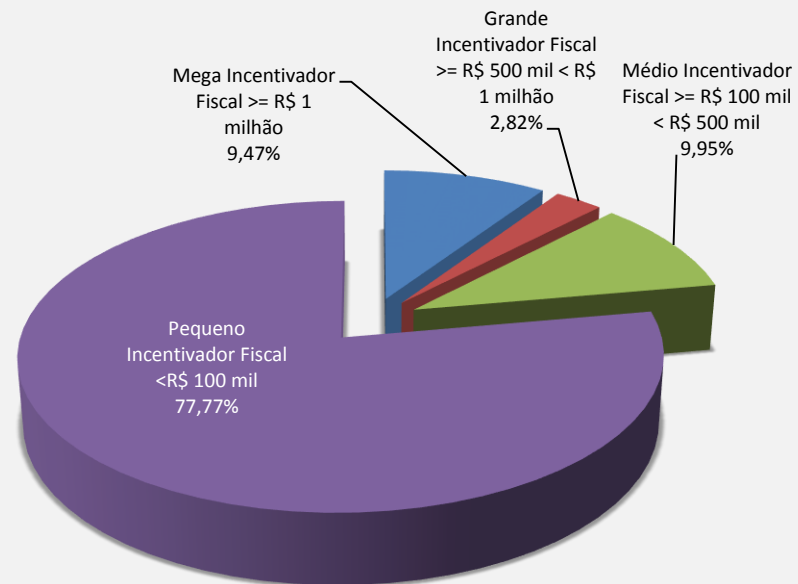


## 2015 – Perfil de investimento no setor museal

Número de Incentivadores Fiscais no setor museal em 2015 conforme o perfil de investimento

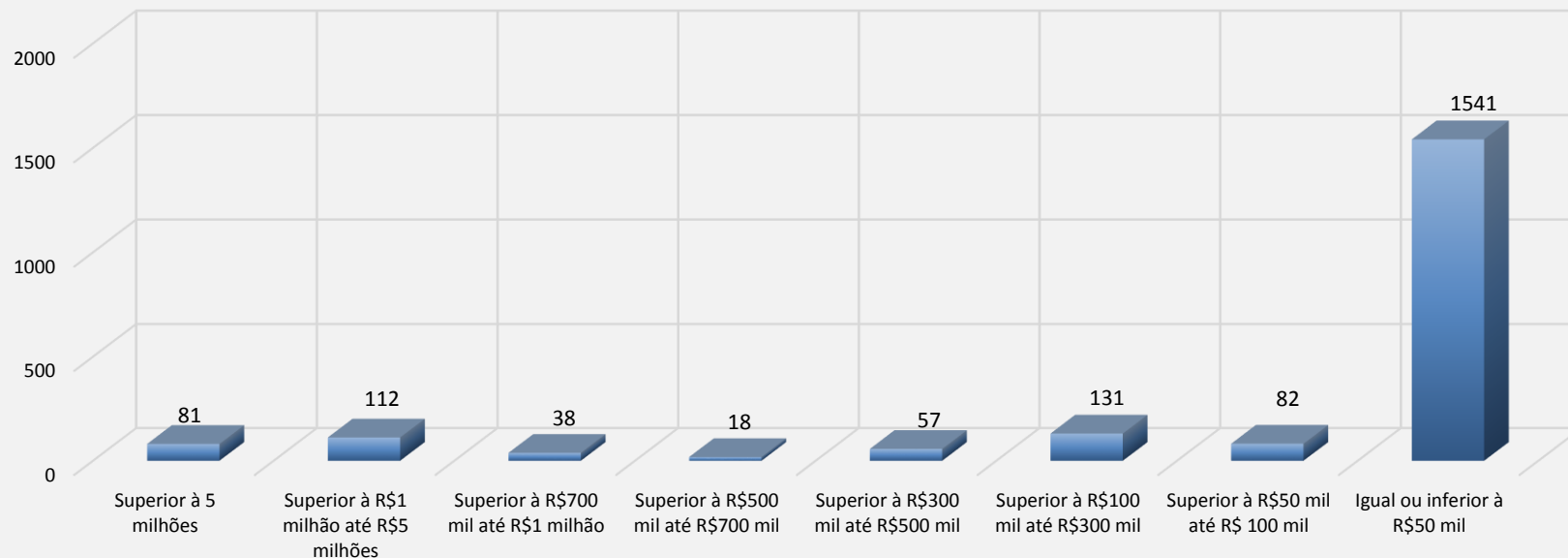


% de Incentivadores Fiscais no setor museal em 2015 conforme o perfil de investimento



\*Nesta etapa, o número total de incentivadores fiscais é 2.060 porque foram excluídos os incentivadores duplicados (um mesmo CNPJ ou CPF investiu em mais de um projeto).

## Número de Incentivadores Fiscais no setor museal em 2015 por faixa de investimento (R\$)

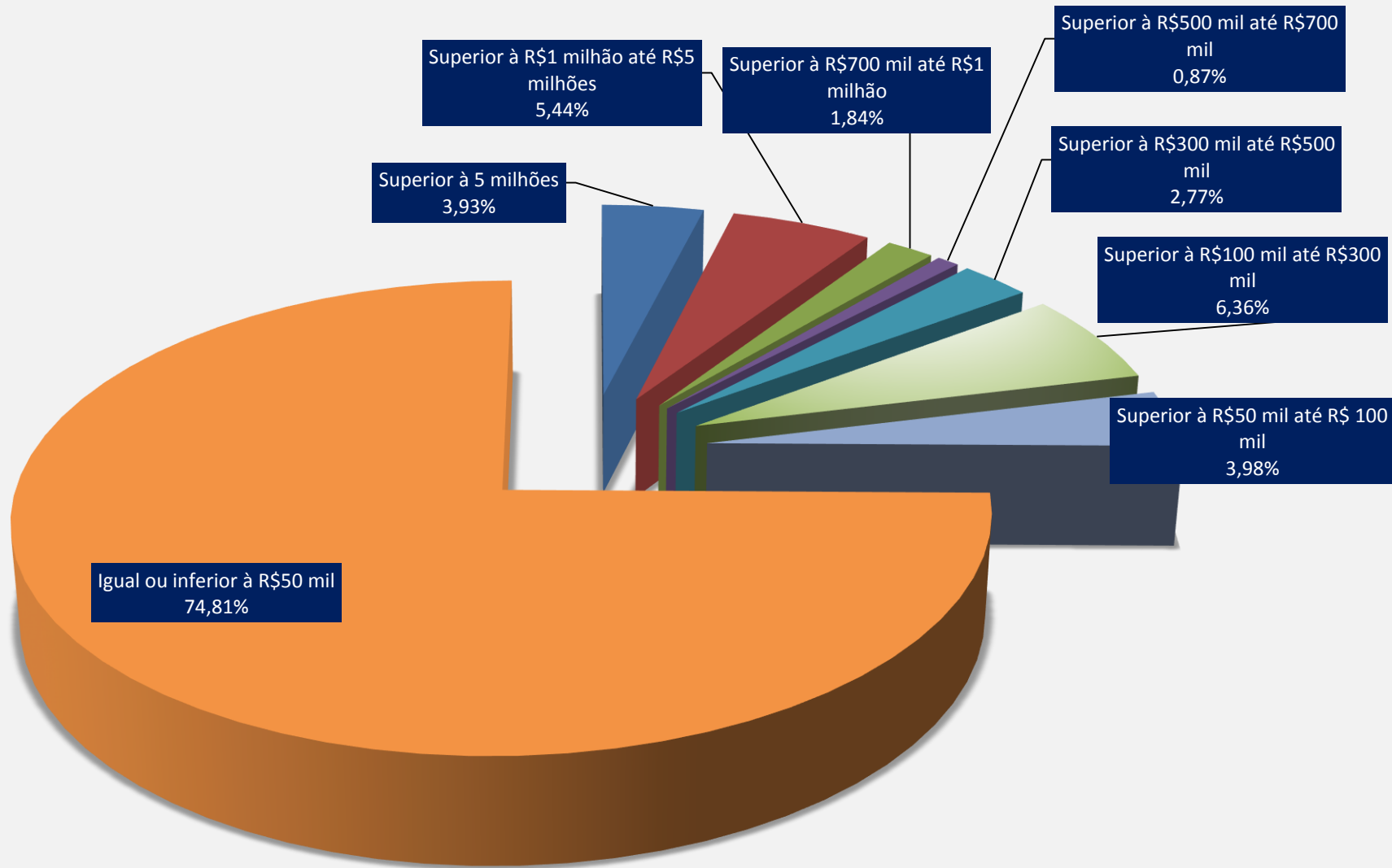


### Faixa de investimento (R\$) e número de incentivadores fiscais no setor museal em 2015

Faixa de investimento (R\$)	Número de Incentivadores	Porcentagem
Superior à 5 milhões	81	3,93%
Superior à R\$1 milhão até R\$5 milhões	112	5,44%
Superior à R\$700 mil até R\$1 milhão	38	1,84%
Superior à R\$500 mil até R\$700 mil	18	0,87%
Superior à R\$300 mil até R\$500 mil	57	2,77%
Superior à R\$100 mil até R\$300 mil	131	6,36%
Superior à R\$50 mil até R\$ 100 mil	82	3,98%
Igual ou inferior à R\$50 mil	1541	74,81%
<b>Total</b>	<b>2060</b>	<b>100%</b>

\*Nesta etapa, o número total de incentivadores fiscais é 2.060 porque foram excluídos os incentivadores duplicados (um mesmo CNPJ ou CPF investiu em mais de um projeto).

# % de Incentivadores Fiscais no setor museal em 2015 por faixa de investimento (R\$)



# CONTATOS

Instituto Brasileiro de Museus – Ibram/MinC  
Departamento de Difusão, Fomento e Economia dos Museus – DDFEM  
Coordenação de Estratégias e Sustentabilidade – CES  
Divisão de Estudos e Economia dos Museus – DEM

[ces@museus.gov.br](mailto:ces@museus.gov.br)

Edifício CNC III

Setor Bancário Norte, Quadra 2 Bloco N – 14º andar  
70040-020 Brasília-DF

Tel.: (61) 3521.4102

**Diretora:** Eneida Braga  
[eneida@museus.gov.br](mailto:eneida@museus.gov.br)

**Coordenadora:** Patrícia Albernaz  
[patricia.albernaz@museus.gov.br](mailto:patricia.albernaz@museus.gov.br)

**Chefe de Divisão:** Renata Passos da Silva  
[renata.silva@museus.gov.br](mailto:renata.silva@museus.gov.br)

**Técnica em Assuntos Culturais – Sociologia e Responsável Técnica:** Priscila Borges  
[priscila.borges@museus.gov.br](mailto:priscila.borges@museus.gov.br)

**Apoio Administrativo:** Priscila Queiroz Simões  
[priscila.simoese@museus.gov.br](mailto:priscila.simoese@museus.gov.br)

**Estagiário:** Rodrigo Haddad Abdalla  
[rodrigo.abdalla@museus.gov.br](mailto:rodrigo.abdalla@museus.gov.br)



MINISTÉRIO DA  
CULTURA

