

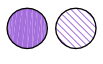


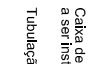


PLANTA BAIXA
Escala 1:150

OBSERVAÇÃO:
Plantas esquemáticas elaboradas a partir de levantamentos anteriores. Todas as medidas deverão ser conferidas no local.

LEGENDA:

-  Sumidouro a ser retirado
-  Sumidouro a ser instalado
-  Fossa a ser retirada
-  Fossa a ser instalada
-  Caixa de Passagem a ser instalada
-  Tubulação a ser instalada



DEPARTAMENTO DE PROCESSOS MUSEAIS
Coordenação de Espaços Museais, Arquitetura e Exponografia

MUSEU:
MUSEU DE ARTE SACRA DE PARATY
Largo de Santa Rita, s/nº - Bairro Histórico, Paraty/RJ

PROJETO:
SALVAMENTO ARQUEOLÓGICO

TÍTULO DO DESENHO:
PLANTA DO PAVIMENTO TÉRREO

AUTOR PROJETO / RESP. TÉCNICO:
Arq. RENATA CARLEIAL DE CASIMIRO

CÓDIGO:
2.RJ.02

DISCIPLINA:
ARQUEOLÓGICO

ETAPA:
PROJETO BÁSICO

DATA:
19/02/2012

ESCALA:
INDICADA

DESENHO:
RENATA

REVISÃO:
ASSINATURA: