

MANUAL REGISTRO DE PESCADOR EDIÇÃO DE REGISTRO DE ANÁLISE AUTOMÁTICA



PesqBrasil

RGP Pescador e Pescadora Profissional

EDIÇÃO DE REGISTRO DE ANÁLISE AUTOMÁTICA

A edição de registro de análise automática é uma opção ofertada ao pescador. Após o deferimento do RGP, o sistema permite ajustar os seguintes dados de seu cadastro: apelido, nome do pai, escolaridade, etnia, e-mail do solicitante, telefone, todos os campos do formulário dados da atividade (menos categoria de filiação) e todos os campos do questionário socioeconômico.

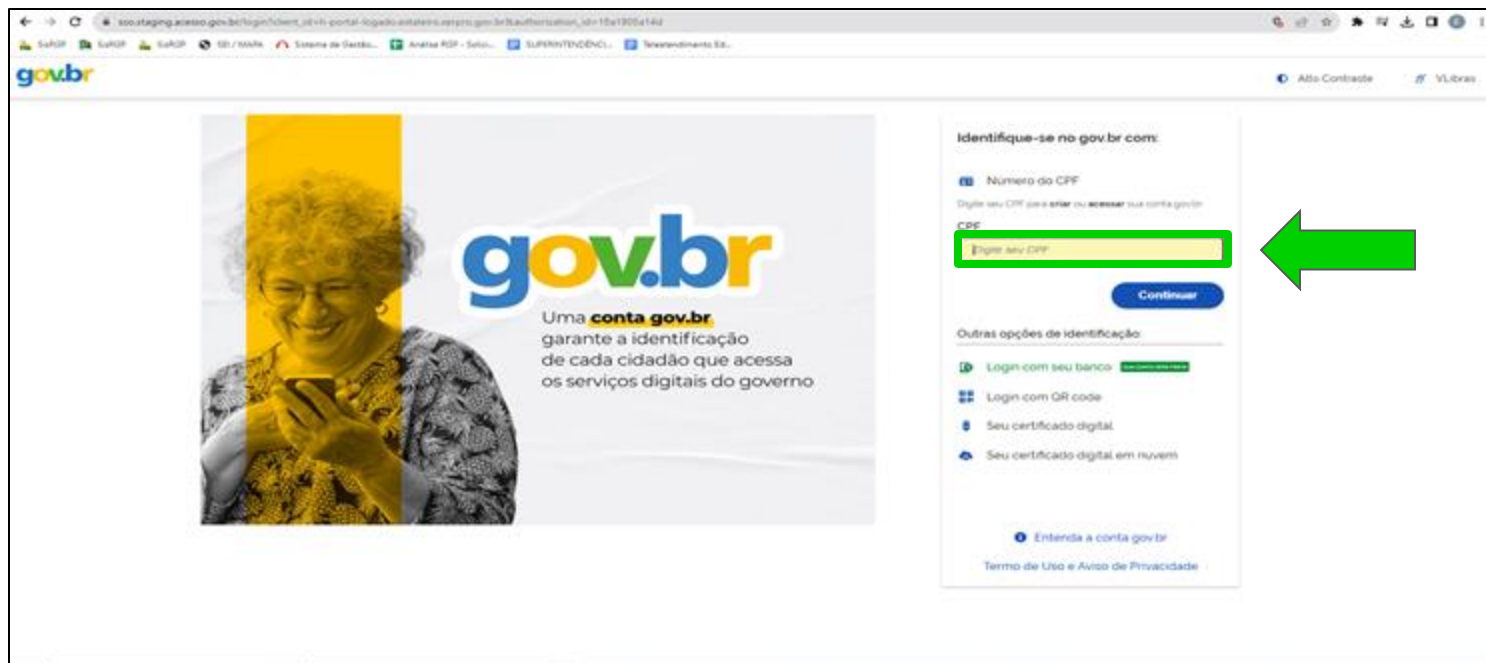
Esses requerimentos não passarão por análise de um servidor, sendo automaticamente atualizados no Sistema.

Na página de login, clique em “Entrar com o GOV.BR”



The image shows a screenshot of the login page for PesqBrasil. On the left, there is a large blue banner with the text "PesqBrasil" and "RGP Pescador e Pescadora Profissional" below it, accompanied by a white outline of the map of Brazil. On the right, there is a white box containing the logos for "MINISTÉRIO DA PESCA E AQUICULTURA" and "GOVERNO FEDERAL BRASIL UNIÃO E RECONSTRUÇÃO". Below these logos is a blue button with the text "Entrar com o GOV.BR", which is highlighted with a green border and a green arrow pointing to it from the right. Below the button, there is a section titled "Atenção !" with the following text: "Usuários que possuíam login e senha anteriormente no sistema SisRGP 40, devem efetuar o seu novo acesso por meio da autenticação de usuários no aplicativo MEU GOV.BR".

Digite o número do seu CPF e clique em “Continuar”



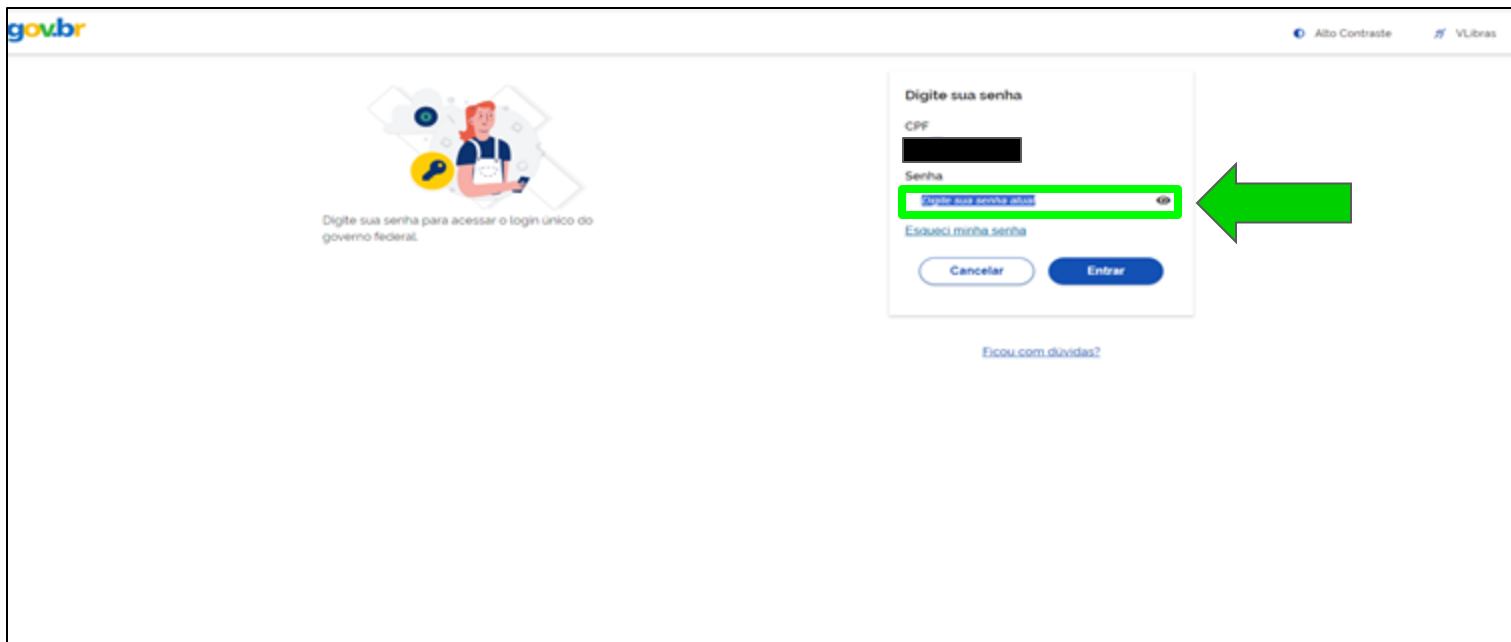
The image shows a screenshot of the gov.br website's login page. On the left, there is a banner featuring a woman smiling and looking at her smartphone. To her right, the text reads: "gov.br Uma **conta gov.br** garante a identificação de cada cidadão que acessa os serviços digitais do governo".

On the right side of the page, under the heading "Identifique-se no gov.br com:", there are several login options:

- Numero do CPF**: This option is selected. Below it, the text says "Digite seu CPF para entrar ou acessar sua conta gov.br". There is a text input field with the placeholder "Digite seu CPF" which is highlighted with a green border. A large green arrow points to this input field from the right.
- Outras opções de identificação:**
 - Login com seu banco: [ver opções](#)
 - Login com QR code
 - Seu certificado digital
 - Seu certificado digital em nuvem

At the bottom of the login section, there are links for "Entenda a conta gov.br" and "Termo de Uso e Aviso de Privacidade".

Digite a senha da sua conta GOV.BR e clique em “Entrar”



The screenshot shows the gov.br login interface. On the left, there is an illustration of a person with a key icon and the text: "Digite sua senha para acessar o login único do governo federal." On the right, a white box titled "Digite sua senha" contains the following elements: a "CPF" field with a blacked-out value, a "Senha" field with a green border and a green arrow pointing to it, a "Esqueci minha senha" link, and "Cancelar" and "Entrar" buttons. Below the box is a link: "Ficou com dúvidas?".

gov.br

Alto Contraste VLibras

Digite sua senha para acessar o login único do governo federal.

Digite sua senha

CPF

Senha

Esqueci minha senha

Cancelar Entrar

[Ficou com dúvidas?](#)

Clique no card “Pescador Profissional Ativo”

PesqBrasil
RCP Pescador e Pescador Profissional

CARLOS ANTONIO SANTOS DA SILVA

1 Deferidas 0 Rascunho 0 Enviadas 0 Finalizadas 1 Todas

PESCADOR PROFISSIONAL ATIVO

RELATÓRIO DE EXERCÍCIO DE ATIVIDADE PESQUEIRA

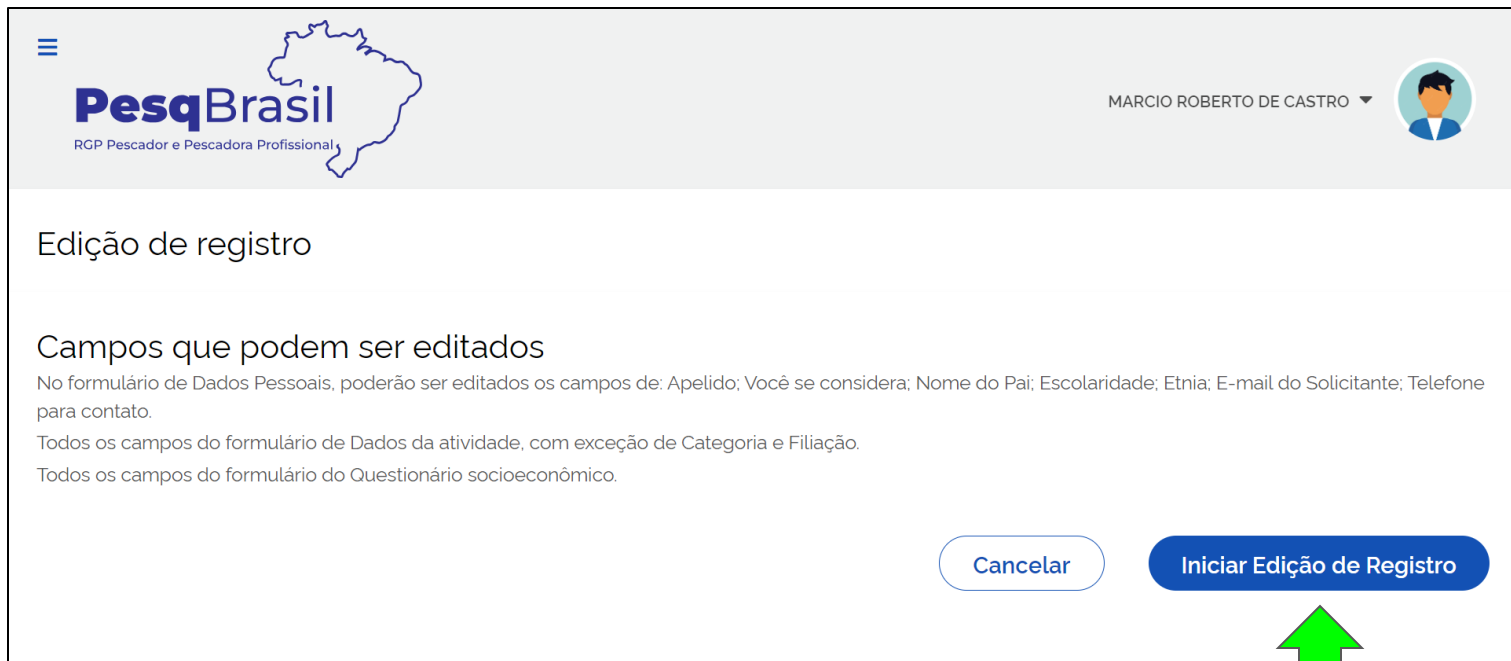
MINHAS SOLICITAÇÕES

Clique em 5 "opções" e depois no card "Edição de Registro"



Selecione "5"
Opções

Clique no botão “Iniciar Edição de Registro”



The screenshot displays the top navigation bar of the PesqBrasil system. On the left, there is a hamburger menu icon, the logo 'PesqBrasil' with the subtitle 'RGP Pescador e Pescadora Profissional', and a map of Brazil. On the right, the user's name 'MARCIO ROBERTO DE CASTRO' is shown next to a profile picture icon. Below the navigation bar, the page title 'Edição de registro' is displayed. A section titled 'Campos que podem ser editados' lists the following fields: 'Apelido; Você se considera; Nome do Pai; Escolaridade; Etnia; E-mail do Solicitante; Telefone para contato.' It also notes that 'Todos os campos do formulário de Dados da atividade, com exceção de Categoria e Filiação.' and 'Todos os campos do formulário do Questionário socioeconômico.' are editable. At the bottom right, there are two buttons: 'Cancelar' and 'Iniciar Edição de Registro'. A large green arrow points directly to the 'Iniciar Edição de Registro' button.

Clique no botão “Avançar”

Edição de registros

Edição de dados do registro

1

Dados Pessoais

2

Dados da Atividade

3

Questionário Socioeconômico

4

Edição Concluída

Dados do Usuário

Apelido

exemplo: Zê Luis

Você se considera

Completamente alfabetizado

Nome do pai

DAMIAO CONCEICAO ROSA

não possui nome do pai

Escolaridade

2º Grau completo/Ensino Médio

Etnia

Não informado


Contato

E-mail do Solicitante

beatrizdar544@gmail.com

Telefone para contato

(73) 99936-5815

 Clique em Avançar para salvar os dados e prosseguir para próxima etapa

Cancelar



Avançar

Clique no botão “Avançar”

Edição de registros
Edição de dados do registro

1 Dados Pessoais 2 Dados da Atividade 3 Questionário Socioeconômico 4 Edição Concluída

Grupo alvo de pesca pretendido
Grupo de espécies alvo de pesaria pretendida

- Algas
- Crustaceos
- Moluscos
- Mariscos
- Peixes
- Quelônios (Tartarugas de agua doce)
- Repteis (Jacarés e outros)

Ambiente de pesca
Selecione o tipo de ambiente de local da pesca

- Agua Doce
- Agua Salgada

Área que pretende realizar a pesca

LOCAL DA PESCA	UF	MUNICIPIO	NOME DO LOCAL (CASO TENHA)	AÇÕES
Mar	BA	IGRAPUNA	Nome do Local (Caso teni)	

[Adicionar Nova Área](#)

Clique em Avançar para salvar os dados e prosseguir para próxima etapa

[Cancelar](#) [Voltar](#) [Avançar](#)

Clique no botão “Adicionar Familiar”

Edição de registros
Edição de dados do registro

1 2 3 4

Dados Pessoais Dados da Atividade Questionário Socioeconômico Edição Concluída

Questionário Socioeconômico

Componentes da família: identificar todas as pessoas que moram na mesma casa, incluindo o interessado.

COMPONENTES DA FAMÍLIA	IDADE	PARTICIPA DA PESCA	TEM OUTRO TRABALHO/FONTE DE RENDA	AÇÕES
Filho	6	Não	Não	
Conjuguê	33	Não	Sim	
Interessado	29	Sim	Não	
Filho	10	Não	Não	

Adicionar Familiar

Adicionar e excluir membro familiar

Adicionar e excluir membro familiar

Adicionar Familiar

Clique no botão “Avançar”

Caracterização da atividade profissional e de renda

Detalhamento de outra fonte de renda

Tipo	Renda Mensal	Profissão	Data de Admissão	Data de Encerramento	Ações
Outros	Menor que R\$ 1.04...		29/09/2023	29/09/2023	

Adicionar Fonte de Renda

Adicionar e excluir fonte de renda

Recebe bolsa família/ Renda Brasil ?

Recebe ou já recebeu Seguro-Defeso

Acesso a serviços públicos e infraestrutura

Possui computador em casa?

Tem acesso a internet ?

Acesso a serviços

- Escola
- Iluminação
- Posto de saúde
- Água/Esgoto
- Transporte Público

Possui curso de capacitação profissional ?

Tem Aparelho celular em casa?

A casa onde mora é :

Tempo que reside no município atual

Clique em Avançar para salvar os dados e prosseguir para próxima etapa

Clique no botão “Concluir”

Edição de registros
Edição de dados do registro

1 2 3 4

Dados Pessoais Dados da Atividade Questionário Socioeconômico Edição Concluída

Edição de Registro Concluída
Todos os dados passíveis de edição foram alterados com sucesso!

Cancelar Voltar Concluir



Após a conclusão da edição, os dados serão automaticamente atualizados em seu cadastro, não sendo necessária a análise de um servidor.