

# COMO GERAR O FORMULÁRIO DE MANUTENÇÃO DA LICENÇA DE PESCADOR(A) PROFISSIONAL RELATÓRIO DE EXERCÍCIO DA ATIVIDADE PESQUEIRA



**Pesq**Brasil

RGP Pescador e Pescadora Profissional

Na página de login, clique em “Entrar com o GOV.BR”



The image shows a login page for PesqBrasil. On the left is a blue banner with the text "PesqBrasil" and "RGP Pescador e Pescadora Profissional" next to a white outline of Brazil. On the right, there is a white box containing the logo of the "MINISTÉRIO DA PESCA E AQUICULTURA" and the "GOVERNO FEDERAL BRASIL" logo. Below these logos is a blue button with the text "Entrar com o GOV.BR", which is highlighted with a green border and a green arrow pointing to it from the right. Below the button, there is a section titled "Atenção !" with the following text: "Usuários que possuem login e senha anteriormente no sistema SisRGP 4.0, devem efetuar o seu novo acesso por meio da autenticação de usuários no aplicativo MEU GOV.BR".

## Digite o número do seu CPF e clique em “Continuar”



Identifique-se no gov.br com:

**1** Número do CPF

Digite seu CPF para **criar** ou **acessar** sua conta gov.br

CPF

Digite seu CPF

**Continuar**


Outras opções de identificação:

- 1** Login com seu banco [ver opções de bancos](#)
- 1** Login com QR code
- 1** Seu certificado digital
- 1** Seu certificado digital em nuvem

**1** Entenda a conta gov.br

[Termo de Uso e Aviso de Privacidade](#)

# Digite a senha da sua conta GOV.BR e clique em “Entrar”



Digite sua senha para acessar o login único do governo federal.

**Digite sua senha**


CPF  
[REDACTED]

Senha

[Esqueci minha senha](#)

[Cancelar](#) [Entrar](#)

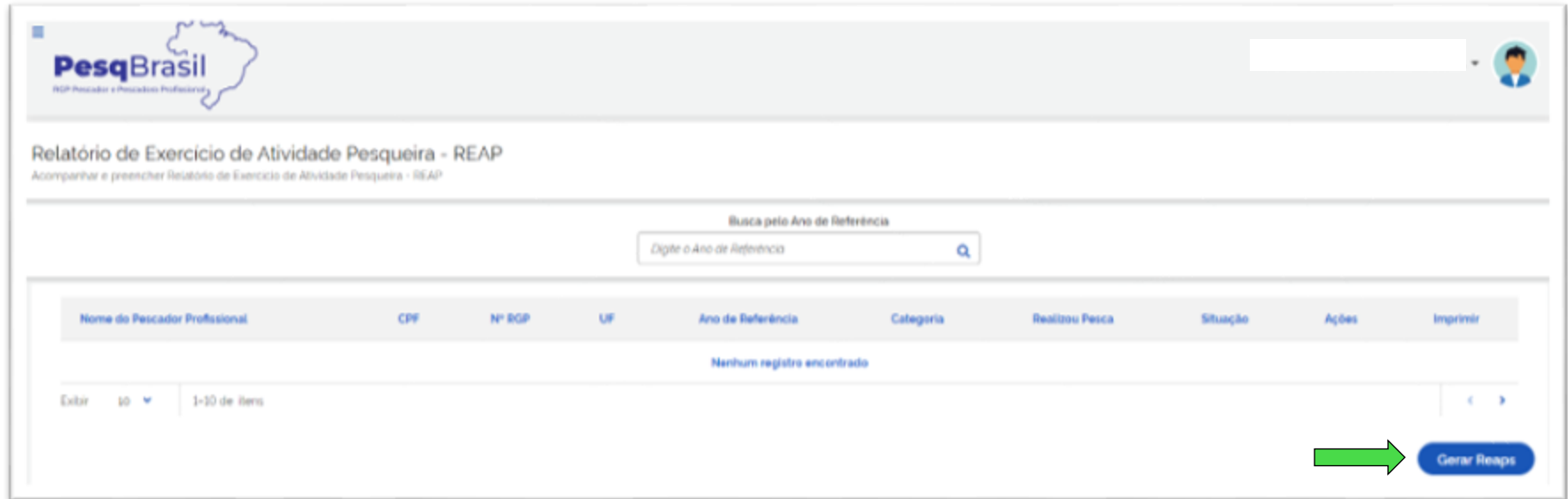
[Ficou com dúvidas?](#)



## Clique no card “MANUTENÇÃO”

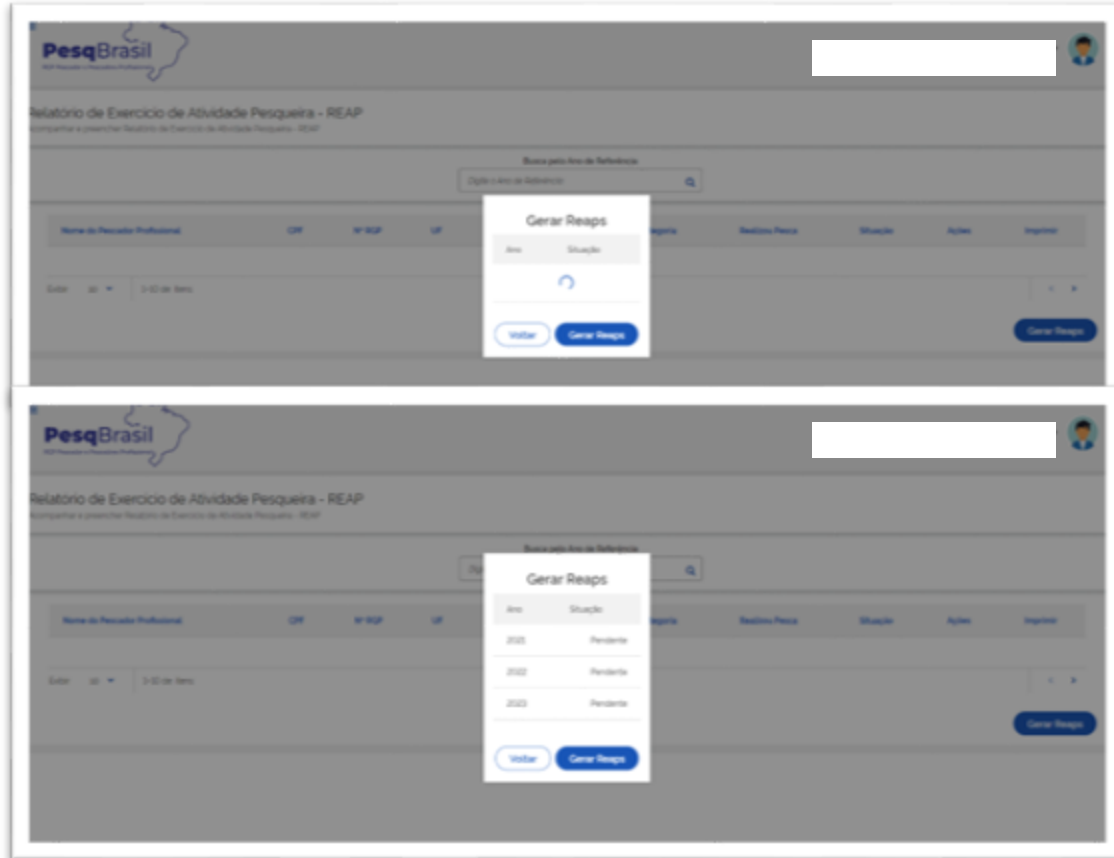
The image shows a screenshot of the PesqBrasil dashboard. At the top left, there is the logo for 'PesqBrasil' with the subtitle 'SCP Pescador e Pescadora Profissional' and a map of Brazil. To the right of the logo is a search bar and a user profile icon. Below the header is a row of five blue navigation cards: 'Deferidas' (2), 'Rascunho' (0), 'Enviadas' (0), 'Finalizadas' (0), and 'Todas' (2). Underneath these are three white cards: 'PESCADOR PROFISSIONAL ATIVO' (with a fisherman icon), 'MANUTENÇÃO' (with a person in a hard hat icon), and 'MINHAS SOLICITAÇÕES' (with a checklist icon). The 'MANUTENÇÃO' card is highlighted with a green border, and a large green arrow points upwards from below towards it.

# Clique no Botão de "Gerar Reaps"

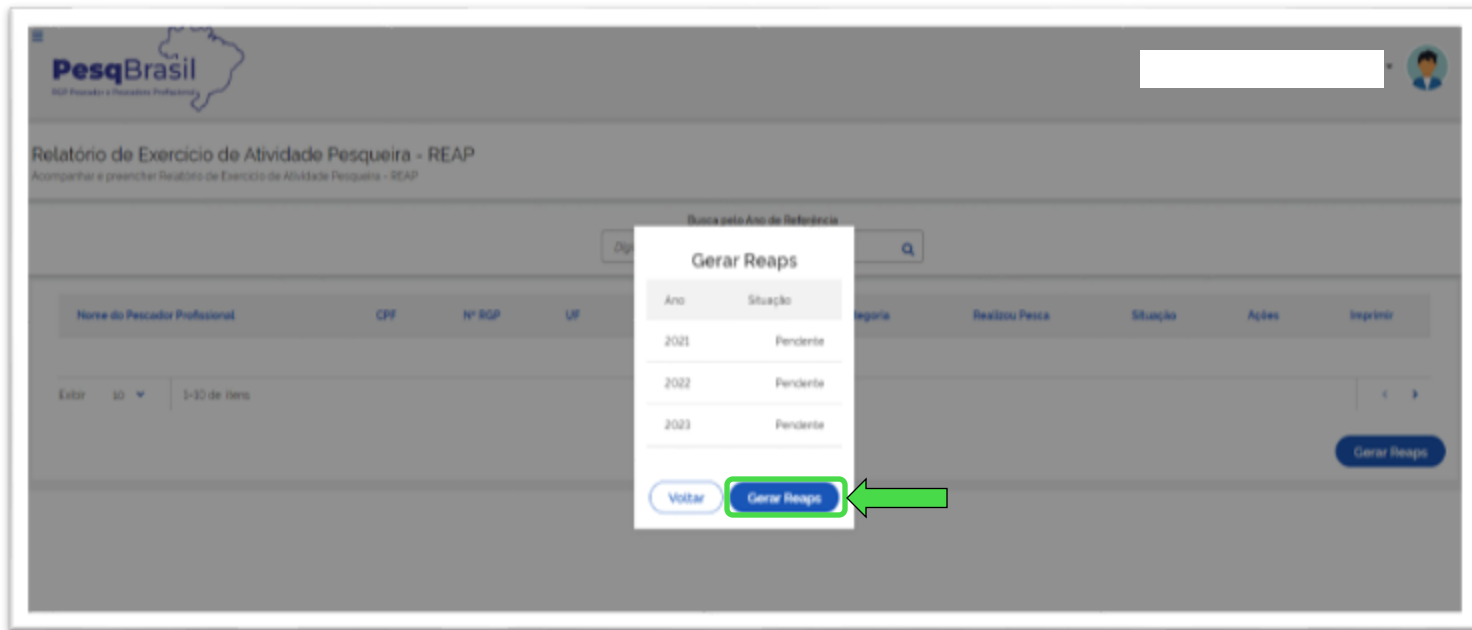


The screenshot shows the 'PesqBrasil' website interface. At the top left is the logo 'PesqBrasil' with the subtitle 'RGP Pescador e Pescador Profissional'. To the right is a user profile icon. Below the header is the title 'Relatório de Exercício de Atividade Pesqueira - REAP' and the subtitle 'Acompanhar e preencher Relatório de Exercício de Atividade Pesqueira - REAP'. A search bar labeled 'Busca pelo Ano de Referência' contains the placeholder text 'Digite o Ano de Referência'. Below the search bar is a table with the following columns: 'Nome do Pescador Profissional', 'CPF', 'Nº RGP', 'UF', 'Ano de Referência', 'Categoria', 'Realizou Pesca', 'Situação', 'Ações', and 'Imprimir'. The table content is empty, displaying 'Nenhum registro encontrado'. At the bottom left, there is a pagination control showing 'Exibir 10' and '1-10 de itens'. At the bottom right, there is a blue button labeled 'Gerar Reaps' with a green arrow pointing to it.

# O Sistema irá carregar as manutenções a serem preenchidas



## Após o carregamento clique em "Gerar Reaps"





The screenshot displays the 'PesqBrasil' web interface. At the top left is the logo 'PesqBrasil' with the tagline 'BGP Pescador e Profissional Profissionalista'. The main heading is 'Relatório de Exercício de Atividade Pesqueira - REAP', with a subtitle 'acompanhar e preencher Relatório de Exercício de Atividade Pesqueira - REAP'. Below this is a search bar labeled 'Busca pelo Ano de Referência'. A table with columns 'Nome do Pescador Profissional', 'CPF', 'Nº BGP', and 'UF' is visible. A modal dialog box titled 'Gerar Reaps' is centered on the screen, containing a table with the following data:

Ano	Situação
2021	Pendente
2022	Pendente
2023	Pendente

At the bottom of the dialog are two buttons: 'Voltar' and 'Gerar Reaps'. A green arrow points to the 'Gerar Reaps' button. In the background, a 'Gerar Reaps' button is also visible on the right side of the page.



# As Manutenções estarão disponíveis para preenchimento



## Relatório de Exercício de Atividade Pesqueira - REAP

Acompanhar e preencher Relatório de Exercício de Atividade Pesqueira - REAP

Busca pelo Ano de Referência

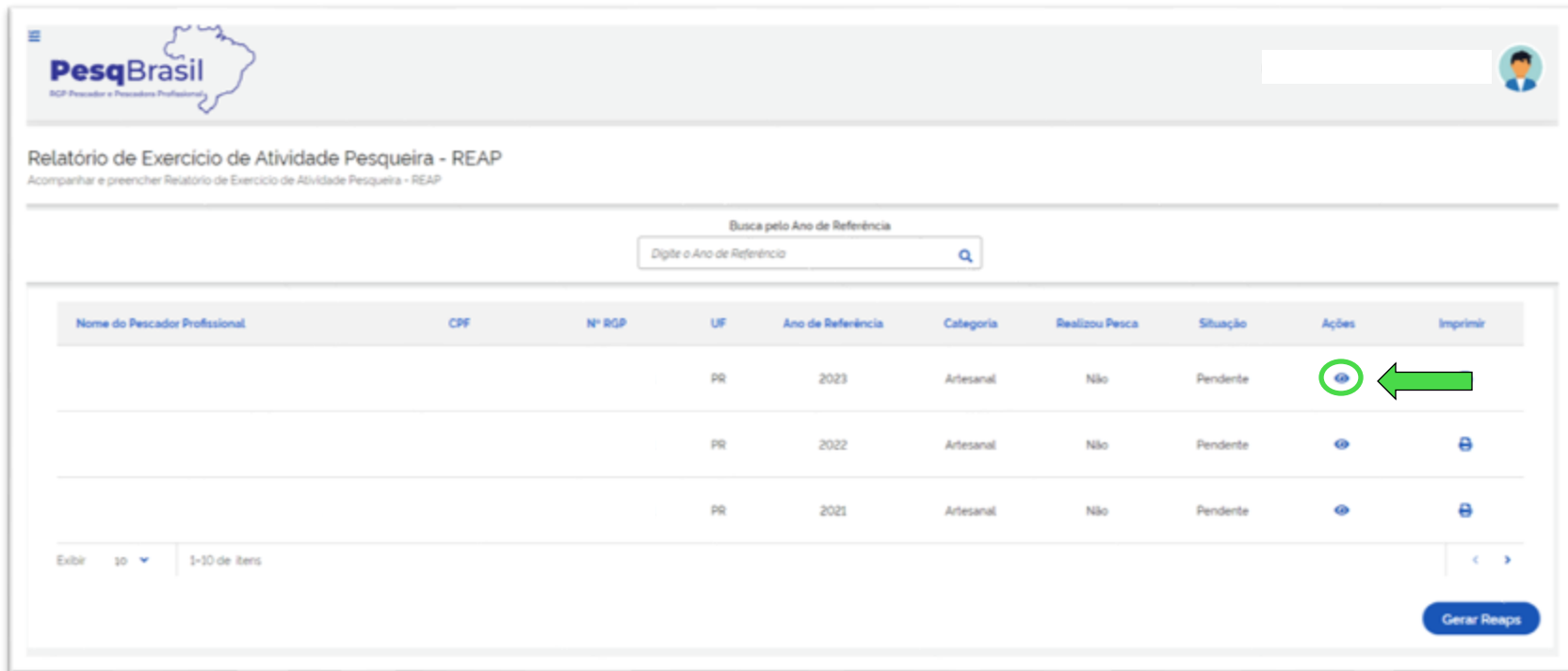
Nome do Pescador Profissional      CPF      Nº RGP      UF      Ano de Referência      Categoria      Realizou Pesca      Situação      Ações      Imprimir

			PR	2023	Artesanal	Não	Pendente		
			PR	2022	Artesanal	Não	Pendente		
			PR	2021	Artesanal	Não	Pendente		




Exibir 10 1-10 de itens

[Gerar Reaps](#)

As Manutenções estarão disponíveis, clique em  para iniciar o preenchimento.



The screenshot displays the 'Relatório de Exercício de Atividade Pesqueira - REAP' page. At the top left is the 'PesqBrasil' logo with the tagline 'RGP Pescador e Pescadora Profissional'. A search bar is located below the header with the text 'Busca pelo Ano de Referência' and a placeholder 'Digite o Ano de Referência'. Below the search bar is a table with the following columns: 'Nome do Pescador Profissional', 'CPF', 'Nº RGP', 'UF', 'Ano de Referência', 'Categoria', 'Realizou Pesca', 'Situação', 'Ações', and 'Imprimir'. The table contains three rows of data for the years 2023, 2022, and 2021. In the 'Ações' column for the 2023 row, an eye icon is circled in green, and a green arrow points to it from the right. At the bottom left, there is a pagination control showing 'Exibir 10' and '1-30 de itens'. At the bottom right, there is a 'Gerar Reaps' button.

Nome do Pescador Profissional	CPF	Nº RGP	UF	Ano de Referência	Categoria	Realizou Pesca	Situação	Ações	Imprimir
			PR	2023	Artesanal	Não	Pendente		
			PR	2022	Artesanal	Não	Pendente		
			PR	2021	Artesanal	Não	Pendente	