



# BOLETIM DE MONITORAMENTO COVID-19

BRASÍLIA, 15 DE MARÇO DE 2021

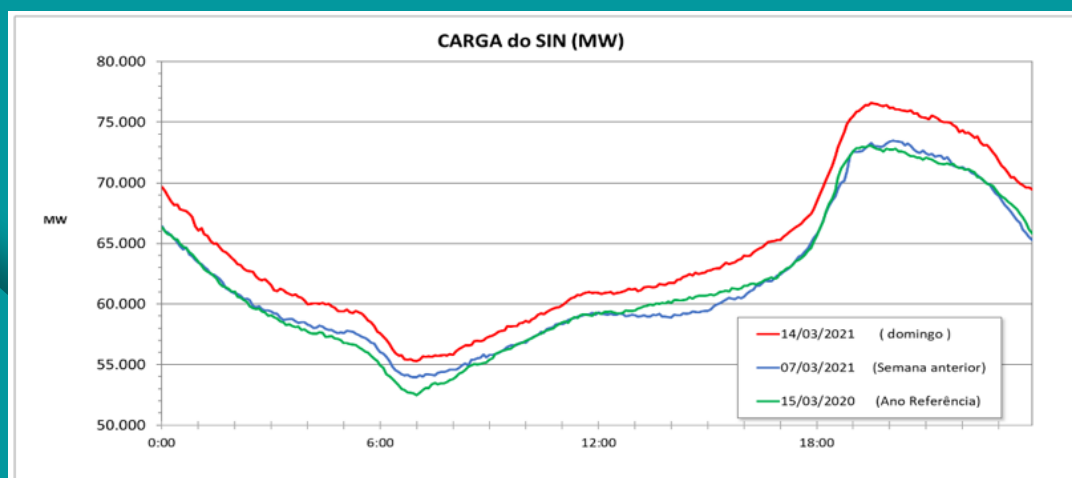
## ENERGIA ELÉTRICA

### • OPERAÇÃO DO SISTEMA INTERLIGADO, GERAÇÃO E TRANSMISSÃO

SISTEMA INTERLIGADO NACIONAL - SIN - MWmed			
<b>Produção</b>			
Hidro Nacional	41.664	41.683	64,82%
Itaipu Binacional	6.370	6.378	9,92%
Termo Nuclear	1.845	1.847	2,87%
Termo Convencional	8.613	8.007	12,45%
Eólica	5.206	5.626	8,75%
Solar	681	765	1,19%
<b>Total SIN</b>	<b>64.379</b>	<b>64.306</b>	<b>100,00%</b>
Intercâmbio Internacional	0	0	
Carga (*)	64.379	64.306	

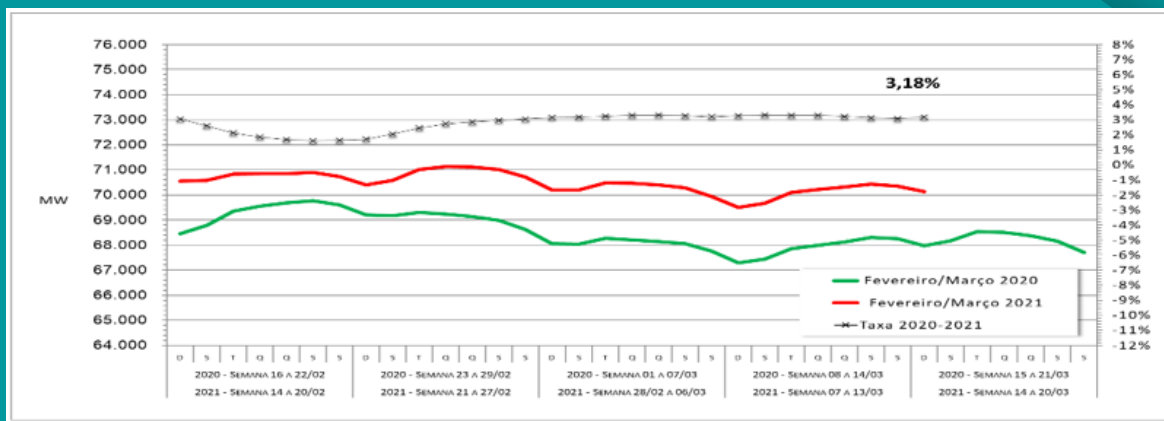
BALANÇO DA OPERAÇÃO DO SIN – DIA 11/03/2021

A carga média do SIN, 64.306 MW, foi 3,91% superior com relação ao mesmo dia da semana anterior e 3,81% superior ao mesmo dia da semana do ano anterior.



**Carga do SIN  
(MWmed)**  
Dia 14/03/2021 = 64.306  
Dem. Máx. (19h30) = 76.596  
Dem. Min. (07h00) = 55.297  
Referência - Semana anterior  
Dia 07/03/2021 = 61.887  
Variação: +3,91 % = 2.419  
Referência - Ano anterior  
Dia 15/03/2020 = 61.944  
Variação: +3,81 % = 2.362

A carga média do SIN nos 30 dias anteriores foi 3,18% superior ao mesmo período em 2020.



**Carga do SIN (MWmed)**  
(média de 30 dias)

Dia 15/03/2020 = **67.970**

Dia 14/03/2021 = **70.128**

Taxa de Variação  
2020/2021 = **+ 3,18%**

A Energia Hidráulica Armazenada no SIN teve acréscimo de 0,3% (43,1%) em relação ao dia anterior, com os subsistemas apresentando as seguintes variações:

Subsistema	EA (%)	Variação
Sul	66,0	acrécimo de 0,3%.
Sudeste/ CO	33,3	acrécimo de 0,3%.
Nordeste	65,2	acrécimo de 0,4%.
Norte	70,4	acrécimo de 0,4%.

## • GERAÇÃO E DISTRIBUIÇÃO

Não foram verificadas ocorrências significativas no SIN, associadas a pandemia do Covid-19, que prejudicassem o atendimento da carga, nem que impactassem o fornecimento de energia e a prestação do serviço de distribuição.

## MINERAÇÃO

### • ALERTA DE RISCOS GEOLÓGICOS E DE CHEIAS

O Serviço Geológico do Brasil opera 16 sistemas de Alerta Hidrológicos (SAH) em âmbito nacional. No dia 12/03/2021, dos 16 sistemas em operação, temos 2 bacias com os níveis dos rios acima da cota alerta (Madeira e Parnaíba). Para estas bacias o monitoramento está intensificado pela equipe técnica da CPRM e boletins estão sendo enviados. Para os Sistemas que não estão com risco de inundações, mas estão no período chuvoso, estão sendo enviados boletins semanais de acompanhamento.

## PETRÓLEO E GÁS NATURAL

### • PRODUÇÃO DE PETRÓLEO E GÁS NATURAL E SUPRIMENTO DE GÁS NATURAL

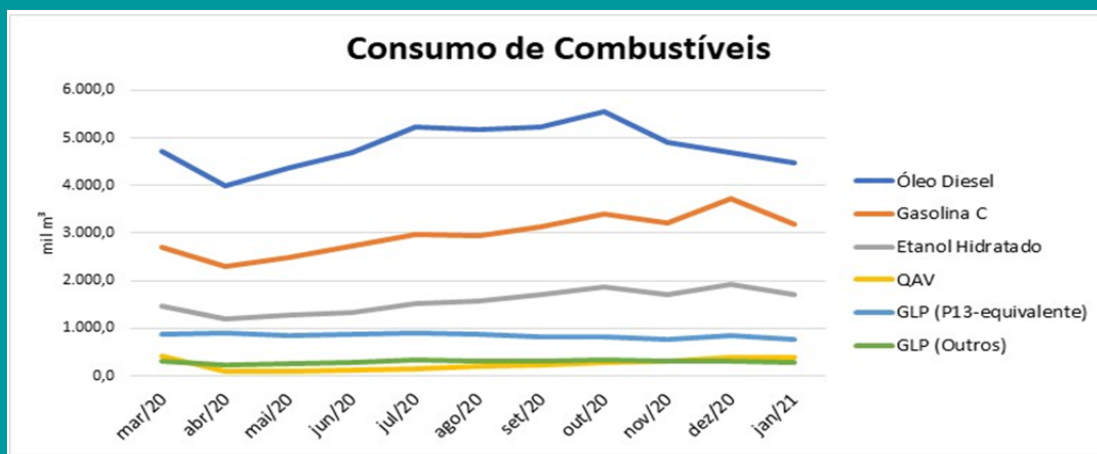
Sem notificações relativas a problemas de abastecimento decorrentes da pandemia de Covid-19.

## • ABASTECIMENTO

Informamos abaixo os dados de comercialização preliminares enviados diariamente pelos agentes de distribuição nos termos da Resolução ANP nº 53/2015 e que foram consolidados até 9 de março de 2021. Esses dados são comparados com volumes comercializados no mesmo período do ano passado e indicam uma prévia do comportamento do consumo de combustíveis ao longo dos dias.

O Diesel B, o GLP comercializado em recipientes de até 13 quilos, e o GLP comercializado em recipientes superiores a 13 quilos, e o GLP industrial, comercializado à granel pelas Distribuidoras, analisados de forma agregada, apresentaram, de acordo com os dados encaminhados pelas distribuidoras, um valor discrepante da realidade, em razão do enviesamento da amostra e por isso não serão divulgados na data de hoje.

QAV	<b>queda de 39,9%</b>
Gasolina C	<b>queda de 4,5%</b>
Etanol	<b>aumento de 11,4%</b>
Diesel B	-
GLP P13	-
GLP +13kg	-



## • PRODUÇÃO DE COMBUSTÍVEIS

Na última semana, a carga global de processamento de petróleo nas refinarias acompanhadas apresentou dias seguidos de queda, com leve recuperação no sábado e no domingo, fechando em 72,6% no dia de ontem. A tabela a seguir apresenta o fator de utilização por refinaria (FUT), no dia 14/03/2021, em relação à capacidade autorizada, em m<sup>3</sup>/dia.



# NÚMERO DE SERVIDORES AFETADOS PELA COVID-19

## NÚMERO DE SERVIDORES AFETADOS PELA COVID-19



10.872 empregados  
95 confirmados e em quarentena  
18 hospitalizados  
2.334 recuperados  
6 óbitos (presencial)  
11 óbitos (remoto)  
4 óbitos (férias/outros)



46.416 empregados  
258 confirmados e em quarentena  
17 hospitalizados  
5.203 recuperados  
12 óbitos (remoto)  
4 óbitos (presencial)  
1 óbitos (férias)



672 empregados  
13 confirmados e em quarentena  
89 recuperados  
1 óbito (presencial)  
1 óbito (remoto)



785 empregados  
7 confirmados e em quarentena  
157 recuperados



2.358 empregados  
20 confirmados e em quarentena  
1 hospitalizado  
244 recuperados  
3 óbitos (presencial)  
5 óbitos (remoto)



795 empregados  
8 confirmados e em quarentena  
139 recuperados  
1 óbito (presencial) (2)  
1 óbito (remoto)



1.165 empregados  
20 confirmados e em quarentena  
320 recuperados  
1 óbito (presencial) (2)



1.544 empregados  
2 confirmados e em quarentena  
52 recuperados  
5 óbitos (remoto)



1.525 empregados  
7 confirmados e em quarentena  
76 recuperados



78 empregados  
5 confirmados e em quarentena  
2 recuperados



279 empregados  
3 confirmados e em quarentena  
28 recuperados

MINISTÉRIO DE  
MINAS E ENERGIA

520 empregados  
5 confirmados e em quarentena  
118 recuperados  
1 óbito (remoto)



503 empregados  
7 confirmados e em quarentena  
45 recuperados

(1) considerado apenas o pessoal efetivo da empresa  
(2) Colaborador terceirizado

- Total de casos confirmados - em quarentena: 450
- Hospitalizados: 36
- Total de casos recuperados: 8.807
- Total de óbitos: 57

