

AVALIAÇÃO DA SEGURANÇA PÚBLICA NO BRASIL E OPINIÃO SOBRE A PEC DA SEGURANÇA

Relatório de Pesquisa Quantitativa

Outubro de 2024



IREE - Instituto para Reforma das
Relações entre Estado e Empresa



ÍNDICE



IPESPE
38 ANOS



1

METODOLOGIA, OBJETIVO E AMOSTRA

2

AVALIAÇÃO DA SEGURANÇA NO PAÍS

3

CONFIANÇA EM INSTITUIÇÕES

4

**CONHECIMENTO E OPINIÃO SOBRE A
PEC DA SEGURANÇA**

5

**OPINIÃO SOBRE A PEC DA SEGURANÇA
(SOB ESTÍMULO)**

6

SWOT

1

METODOLOGIA E OBJETIVO



IREE

IREE - Instituto para Reforma das
Relações entre Estado e Empresa

BRZ 
CONSULTING
consultoria e projetos



IPESPE
38 ANOS

OBJETIVO



IPESPE
38 ANOS



Investigar a percepção da população brasileira sobre a Segurança Pública no país, bem como o nível de conhecimento, avaliação e expectativas sobre a PEC da Segurança.

METODOLOGIA



IPESPE
38 ANOS

Pesquisa quantitativa face a face, com complementação telefônica para preenchimento de cotas, realizada no período de 09 a 14 de outubro de 2024.



1

Universo

População brasileira de 16 anos e mais, de todas as regiões do país (IBGE 2022, PNAD 2015).

2

Amostra

2.000 entrevistas, representativas do universo mencionado, com cotas de sexo, idade e região, além de controle de instrução e renda.

3

Margem de erro para o total da amostra

2,2 p.p. para mais ou para menos, com intervalo de confiança de 95,45%.
Os percentuais que não totalizam 100% são decorrentes de arredondamento ou de múltiplas alternativas de resposta.

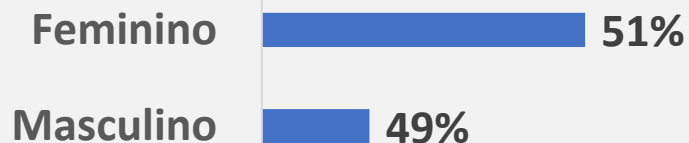
AMOSTRA



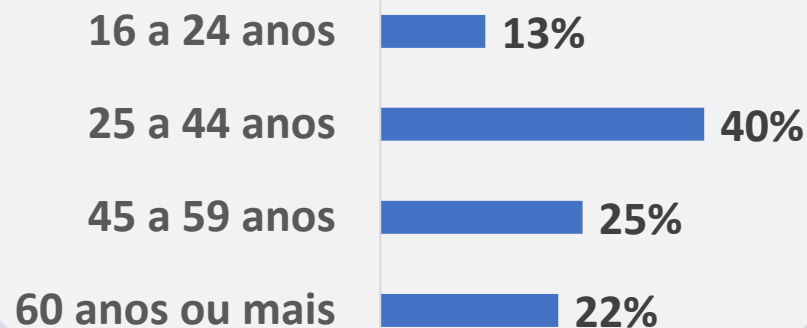
IPESPE
38 ANOS



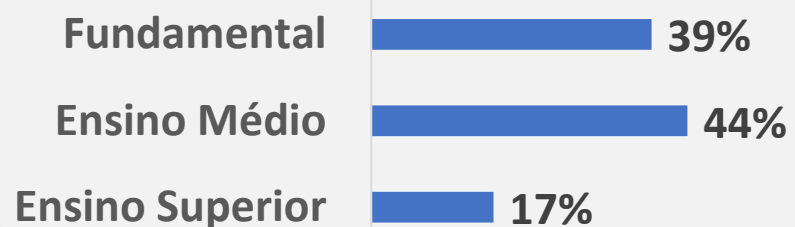
SEXO




IDADE




INSTRUÇÃO



RENDA FAMILIAR



REGIÃO



2

AVALIAÇÃO DA SEGURANÇA NO PAÍS



IREE - Instituto para Reforma das
Relações entre Estado e Empresa



ÁREAS EM QUE O PAÍS MAIS AVANÇOU E COM MAIORES PROBLEMAS

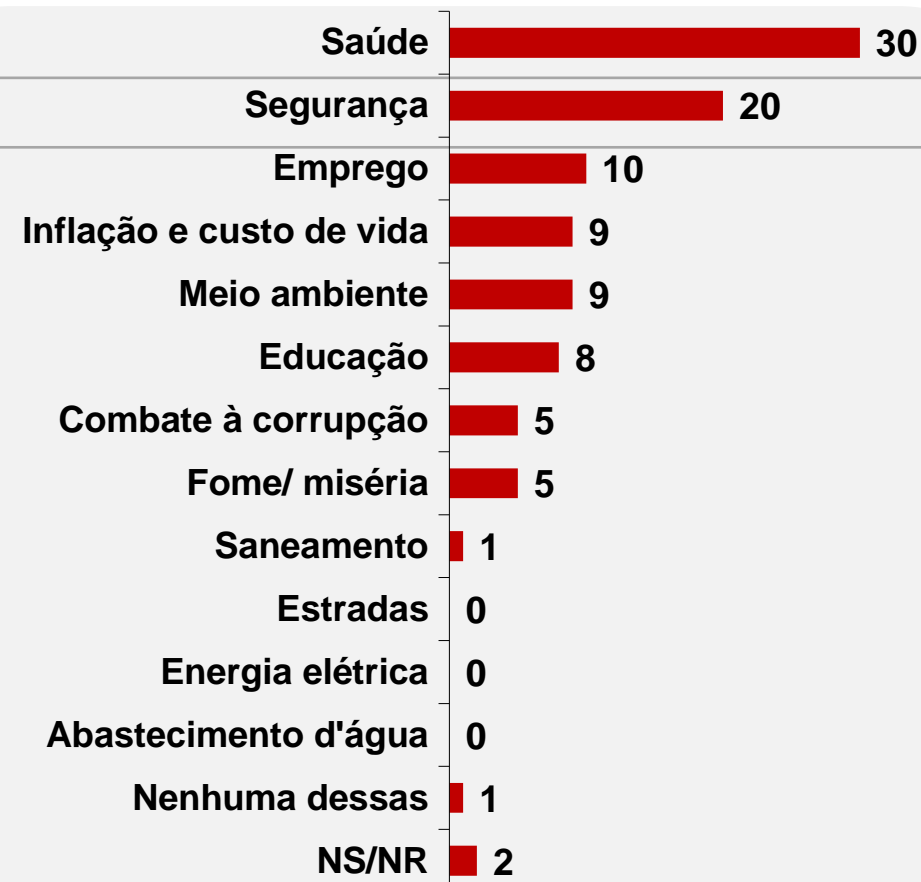
Segurança ocupa a 2ª posição no ranking

ESTIMULADA – RESPOSTA ÚNICA (%)

ÁREA EM QUE O PAÍS MAIS AVANÇOU



ÁREA COM MAIORES PROBLEMAS

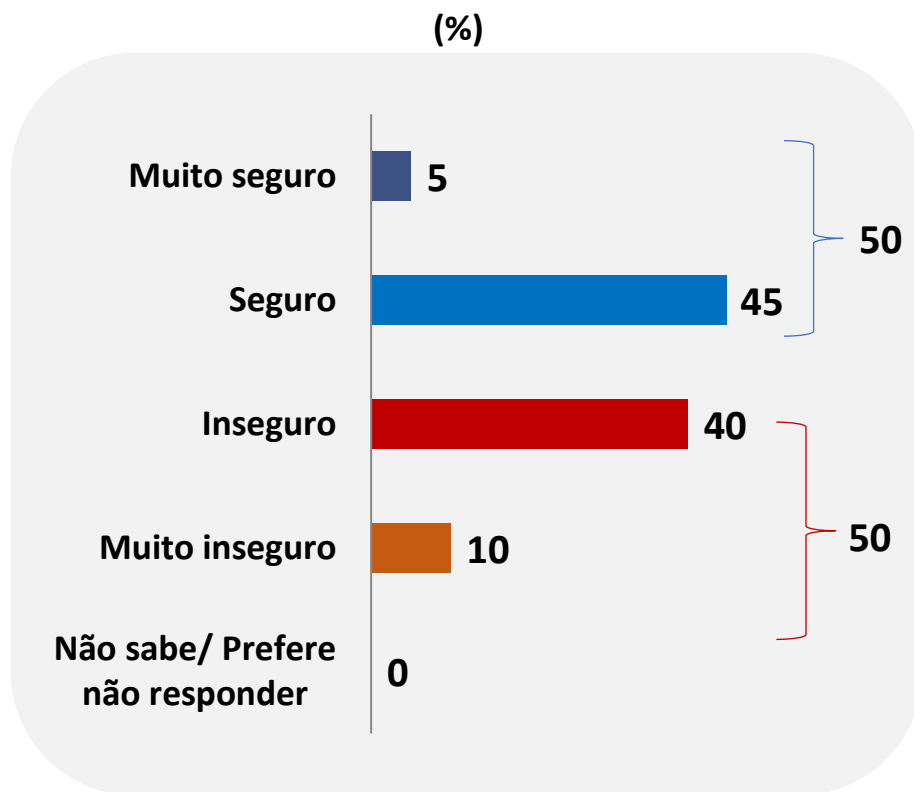


Pergunta: Para começar, vou ler uma lista de áreas e gostaria que dissesse em qual delas o Brasil está MELHOR atualmente ou onde o(a) Sr(a) identifica MAIS AVANÇOS:

Pergunta: E em quais dessas áreas considera que o Brasil está PIOR ou enfrenta os MAIORES PROBLEMAS?

SENSAÇÃO DE SEGURANÇA NO LOCAL DE MORADIA

Metade da população se sente insegura em sua comunidade, bairro ou localidade. Sensação de insegurança é maior nas capitais e periferias



	TOTAL	REGIÃO				
		NORTE	NORDESTE	SUDESTE	CENTRO-OESTE	SUL
Muito seguro	5	3	3	5	11	6
Seguro	45	39	44	42	51	57
Inseguro	40	45	44	41	29	29
Muito inseguro	10	10	9	12	6	6
Não sabe/ Prefere não responder	0	3	0	0	2	1
SALDO	0	-13	-6	-6	+27	+28

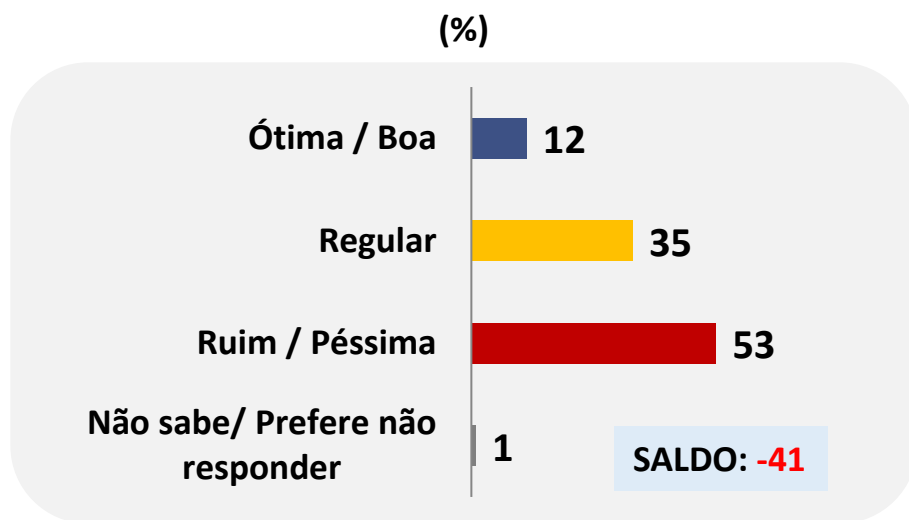
	TOTAL	CONDIÇÃO DO MUNICÍPIO		
		CAPITAL	PERIFERIA	INTERIOR
Muito seguro	5	6	4	5
Seguro	45	34	34	54
Inseguro	40	42	49	35
Muito inseguro	10	16	12	6
Não sabe/ Prefere não responder	0	1	1	1
SALDO	0	-18	-23	+18



Nas capitais o quadro é mais grave: 40% se sentem seguros. Na periferia a situação é ainda pior: apenas 38%. No interior os números praticamente se invertem em relação às capitais: sentem-se seguros (61%); e inseguros (41%).

AVALIAÇÃO DA SEGURANÇA PÚBLICA NO BRASIL

Mais da metade avalia a Segurança Pública como ruim ou péssima. Saldos mais negativos entre os de maior instrução e os que desaprovam o Governo Lula



	TOTAL	SEXO		IDADE				
		M	F	16 A 24 ANOS	25 A 44 ANOS	45 A 59 ANOS	60 A 69 ANOS	70 OU MAIS
Ótima / Boa	12	13	11	12	12	13	9	7
Regular	35	35	34	35	33	36	32	49
Ruim / Péssima	53	51	54	53	54	50	57	40
Não sabe/ Prefere não responder	1	1	1	0	1	1	2	3
SALDO	-41	-38	-43	-41	-42	-37	-48	-33

	TOTAL	INSTRUÇÃO			RENDA FAMILIAR		
		FUNDAMENTAL	ENSINO MÉDIO	SUPERIOR	ATÉ 2 SM	2-5 SM	+ 5 SM
Ótima / Boa	12	13	12	9	13	11	9
Regular	35	38	35	26	38	36	27
Ruim / Péssima	53	48	52	64	48	53	64
Não sabe/ Prefere não responder	1	1	1	1	2	0	1
SALDO	-41	-35	-40	-55	-35	-42	-55

	TOTAL	APROVAÇÃO DO GOVERNO LULA		
		APROVA	DESAPROVA	NS/NR
Ótima / Boa	12	16	8	9
Regular	35	41	27	36
Ruim / Péssima	53	42	64	51
Não sabe/ Prefere não responder	1	1	1	4
SALDO	-41	-26	-56	-42

AVALIAÇÃO DA SEGURANÇA PÚBLICA NO BRASIL

Observando a variável cor/raça, brancos e pretos apresentam avaliações próximas. No recorte regional, o Sudeste e as periferias apresentam os piores saldos

(%)

	TOTAL	COR/ RAÇA			
		BRANCO(A)	PARDO	PRETO (A)	OUTRAS
Ótima / Boa	12	11	13	10	6
Regular	35	30	39	35	44
Ruim / Péssima	53	58	47	55	48
Não sabe/ Prefere não responder	1	1	1	0	1
SALDO	-41	-47	-34	-45	-42

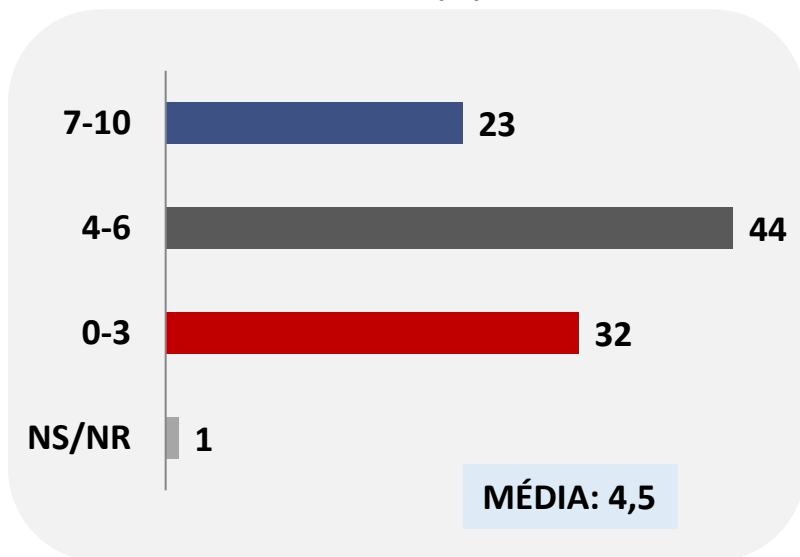
	TOTAL	REGIÃO				
		NORTE	NORDESTE	SUDESTE	CENTRO-OESTE	SUL
Ótima / Boa	12	18	11	10	14	12
Regular	35	30	42	33	32	31
Ruim / Péssima	53	51	46	57	55	54
Não sabe/ Prefere não responder	1	1	1	0	0	2
SALDO	-41	-33	-35	-47	-41	-42

	TOTAL	CONDIÇÃO DO MUNICÍPIO		
		CAPITAL	PERIFERIA	INTERIOR
Ótima / Boa	12	15	8	11
Regular	35	25	33	40
Ruim / Péssima	53	60	59	48
Não sabe/ Prefere não responder	1	0	1	1
SALDO	-41	-45	-51	-37

NOTA ATRIBUÍDA À SEGURANÇA PÚBLICA NO PAÍS, ESTADOS E MUNICÍPIOS

Opinião sobre o país é mais negativa. Quanto a estados e municípios, Centro-Oeste e Sul apresentam as maiores médias

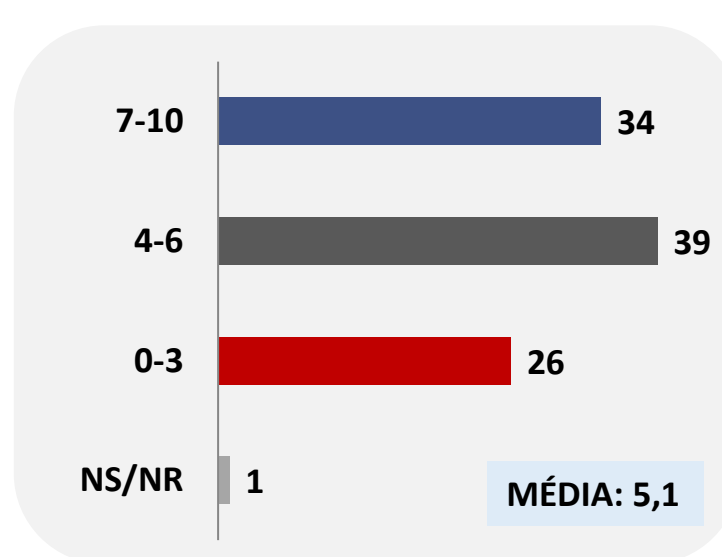
NOTA PARA SEGURANÇA PÚBLICA NO BRASIL (%)



	TOTAL	REGIÃO				
		NORTE	NORDESTE	SUDESTE	CENTRO-OESTE	SUL
7-10	23	29	28	20	27	15
4-6	44	37	46	42	43	51
0-3	32	32	24	37	29	31
NS / NR	1	2	2	0	1	3
MÉDIA	4,5	4,7	4,9	4,2	5,0	4,4

Pergunta: De modo geral, de 0 a 10, que nota o(a) Sr(a) daria para os serviços de segurança pública NO BRASIL?

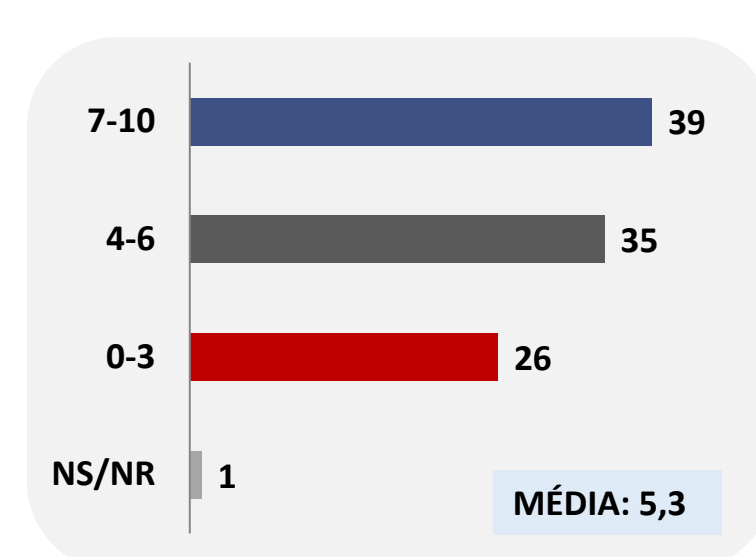
NOTA PARA SEGURANÇA PÚBLICA NO SEU ESTADO (%)



	TOTAL	REGIÃO				
		NORTE	NORDESTE	SUDESTE	CENTRO-OESTE	SUL
7-10	34	34	30	30	47	47
4-6	39	35	43	38	40	36
0-3	26	29	25	32	13	15
NS / NR	1	2	1	0	1	1
MÉDIA	5,1	5,0	5,0	4,7	6,0	6,0

Pergunta: De modo geral, de 0 a 10, que nota o(a) Sr(a) daria para os serviços de segurança pública NO SEU ESTADO?

NOTA PARA SEGURANÇA PÚBLICA NO MUNICÍPIO EM QUE MORA (%)



	TOTAL	REGIÃO				
		NORTE	NORDESTE	SUDESTE	CENTRO-OESTE	SUL
7-10	39	33	35	36	50	52
4-6	35	37	36	35	30	32
0-3	26	29	28	28	20	14
NS / NR	1	2	1	0	0	2
MÉDIA	5,3	5,0	5,1	5,1	6,0	6,3

Pergunta: De modo geral, de 0 a 10, que nota o(a) Sr(a) daria para os serviços de segurança pública NO SEU MUNICÍPIO?

PRINCIPAIS PROBLEMAS DE SEGURANÇA PÚBLICA NO PAÍS

Formam o “Top 5”: roubos e furtos, tráfico de drogas, violência contra a mulher, falta de policiamento, crime organizado e milícias

ESTIMULADA – MÚLTIPLA/ TOTAL DE MENÇÕES (%)



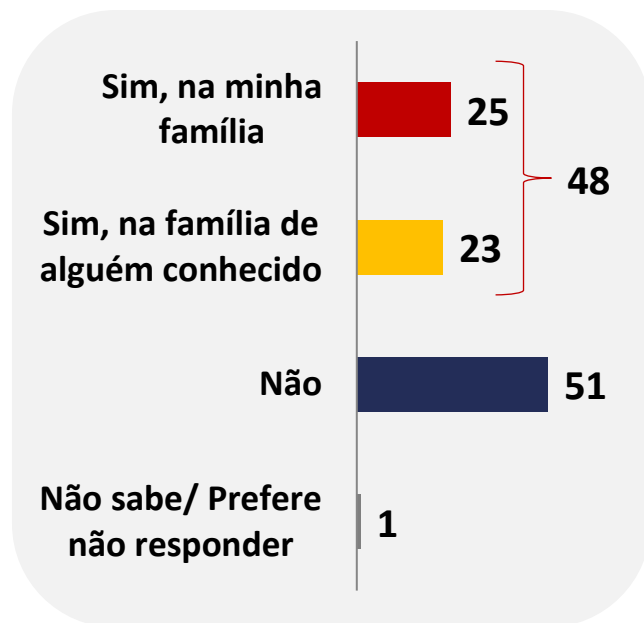
TOTAL DE MENÇÕES	TOTAL	CONDIÇÃO DO MUNICÍPIO		
		CAPITAL	PERIFERIA	INTERIOR
Roubos e furtos	41	53	39	35
Tráfico de drogas	38	33	37	41
Violência contra a mulher	25	28	23	24
Falta de policiamento	24	25	23	24
Crime organizado e milícias	22	29	21	19
Corrupção nas polícias	11	10	14	10
Despreparo dos policiais	9	7	9	10
Tráfico de armas	4	3	5	3
Falta de fiscalização nas fronteiras	3	1	2	4
Superlotação dos presídios	2	2	1	3
Nenhum desses	2	1	2	2
Não sabe/ Prefere não responder	2	1	2	3

VIOLÊNCIA CONTRA A MULHER

Quase metade conhece casos, e quanto maior a instrução, mais registros. Números mais elevados no Centro-Oeste e nas Capitais



CONHECIMENTO DE CASOS DE VIOLÊNCIA DOMÉSTICA CONTRA A MULHER ESTIMULADA (%)



	TOTAL	SEXO		IDADE					INSTRUÇÃO			RENDA FAMILIAR		
		M	F	16 A 24 ANOS	25 A 44 ANOS	45 A 59 ANOS	60 A 69 ANOS	70 OU MAIS	FUNDA MENTAL	ENSINO MÉDIO	SUPERIOR	ATÉ 2 SM	2-5 SM	+ 5 SM
Sim, na minha família	25	16	34	34	28	23	19	9	27	25	24	28	23	23
Sim, na família de alguém conhecido	23	21	24	25	24	22	18	24	20	23	27	20	23	27
Não	51	61	40	40	46	54	62	67	52	51	47	51	52	48
Não sabe/ Prefere não responder	1	1	2	1	1	2	2	0	1	1	2	1	1	2

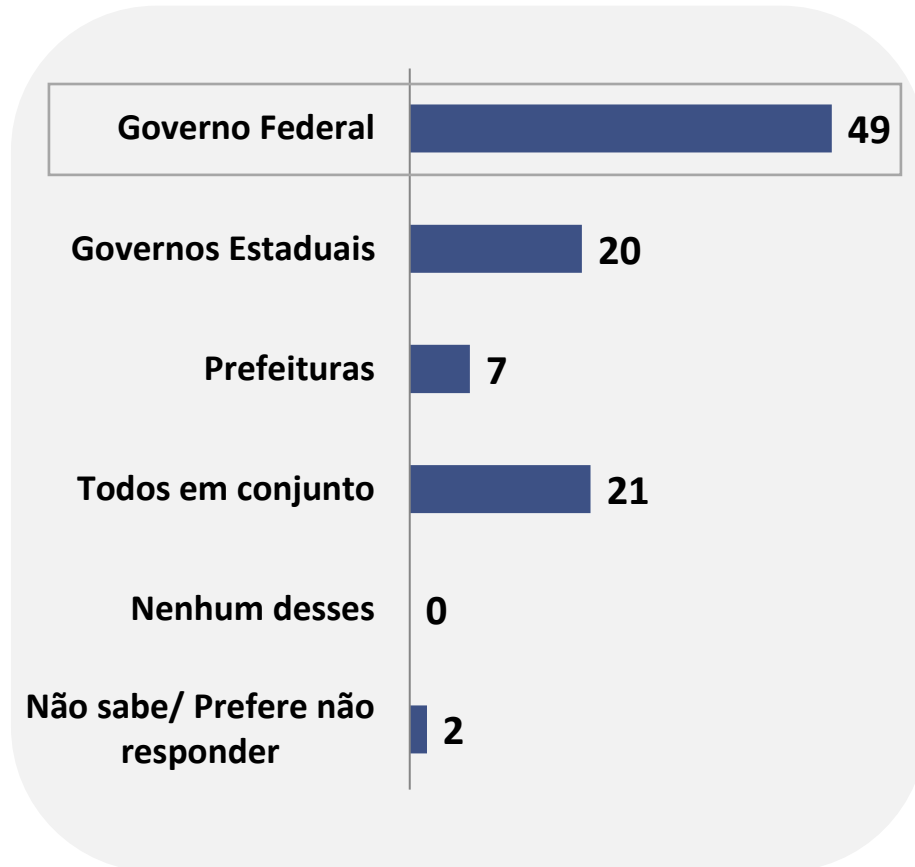
	TOTAL	COR/ RAÇA			
		BRANCO(A)	PARDO	PRETO (A)	OUTRAS
Sim, na minha família	25	23	27	30	17
Sim, na família de alguém conhecido	23	23	23	24	14
Não	51	52	49	44	69
Não sabe/ Prefere não responder	1	2	1	1	0

	TOTAL	REGIÃO					CONDIÇÃO DO MUNICÍPIO		
		NORTE	NORDESTE	SUDESTE	CENTRO-OESTE	SUL	CAPITAL	PERIFERIA	INTERIOR
Sim, na minha família	25	29	23	25	36	23	30	23	24
Sim, na família de alguém conhecido	23	24	23	22	29	23	26	24	21
Não	51	44	54	51	34	54	40	51	55
Não sabe/ Prefere não responder	1	3	1	2	1	1	3	2	1

ESFERA DE GOVERNO RESPONSÁVEL PELA MELHORIA DA ÁREA DE SEGURANÇA PÚBLICA NO PAÍS

Governo Federal visto como principal responsável

ESTIMULADA – RESPOSTA ÚNICA (%)



	TOTAL	SEXO		IDADE				
		M	F	16 A 24 ANOS	25 A 44 ANOS	45 A 59 ANOS	60 A 69 ANOS	70 OU MAIS
Governo Federal	49	53	45	52	49	46	52	53
Governos Estaduais	20	20	20	16	20	23	19	24
Prefeituras	7	6	8	10	7	8	4	3
Todos em conjunto	21	19	23	21	22	21	21	17
Nenhum desses	0	0	1	0	0	1	0	0
Não sabe/ Prefere não responder	2	1	3	1	2	3	3	3

	TOTAL	INSTRUÇÃO			RENDA FAMILIAR		
		FUNDAMENTAL	ENSINO MÉDIO	SUPERIOR	ATÉ 2 SM	2-5 SM	+ 5 SM
Governo Federal	49	49	52	42	48	52	45
Governos Estaduais	20	20	19	23	21	19	21
Prefeituras	7	9	6	5	8	7	5
Todos em conjunto	21	17	21	29	19	21	27
Nenhum desses	0	0	0	1	0	0	1
Não sabe/ Prefere não responder	2	4	1	1	4	1	1

ESFERA DE GOVERNO RESPONSÁVEL PELA MELHORIA DA ÁREA DE SEGURANÇA PÚBLICA NO PAÍS

A referência ao país naturalmente eleva as menções ao Governo Federal em todos os segmentos

ESTIMULADA – RESPOSTA ÚNICA (%)

	TOTAL	REGIÃO				
		NORTE	NORDESTE	SUDESTE	CENTRO-OESTE	SUL
Governo Federal	49	47	59	45	48	46
Governos Estaduais	20	23	21	20	23	17
Prefeituras	7	6	8	7	8	6
Todos em conjunto	21	24	10	26	21	27
Nenhum desses	0	0	0	1	1	1
Não sabe/ Prefere não responder	2	1	3	2	0	3

	TOTAL	CONDIÇÃO DO MUNICÍPIO		
		CAPITAL	PERIFERIA	INTERIOR
Governo Federal	49	43	53	51
Governos Estaduais	20	21	21	19
Prefeituras	7	6	6	8
Todos em conjunto	21	29	15	19
Nenhum desses	0	1	0	0
Não sabe/ Prefere não responder	2	1	4	2

	TOTAL	APROVAÇÃO DO GOVERNO LULA		
		APROVA	DESAPROVA	NS/NR
Governo Federal	49	47	53	39
Governos Estaduais	20	22	19	18
Prefeituras	7	9	5	5
Todos em conjunto	21	20	21	30
Nenhum desses	0	0	0	1
Não sabe/ Prefere não responder	2	2	2	7



Nas capitais, a demanda de ação conjunta ganha mais relevo, superando a menção aos governos estaduais.

Isso deve ser compreendido no contexto das eleições municipais, onde a questão da Segurança Pública ganha proeminência na agenda das campanhas.

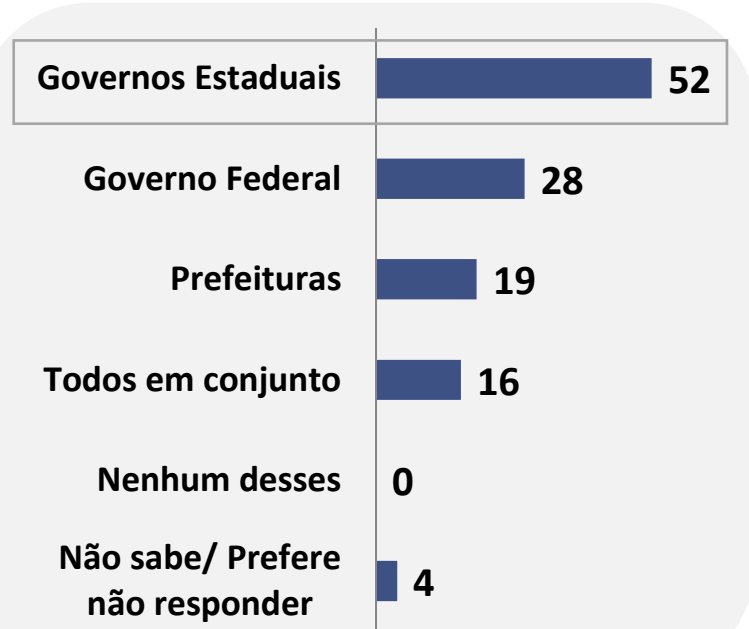
ESFERA RESPONSÁVEL PELA SEGURANÇA EM ÁREAS ESPECÍFICAS

Maior responsabilidade é atribuída aos governos estaduais



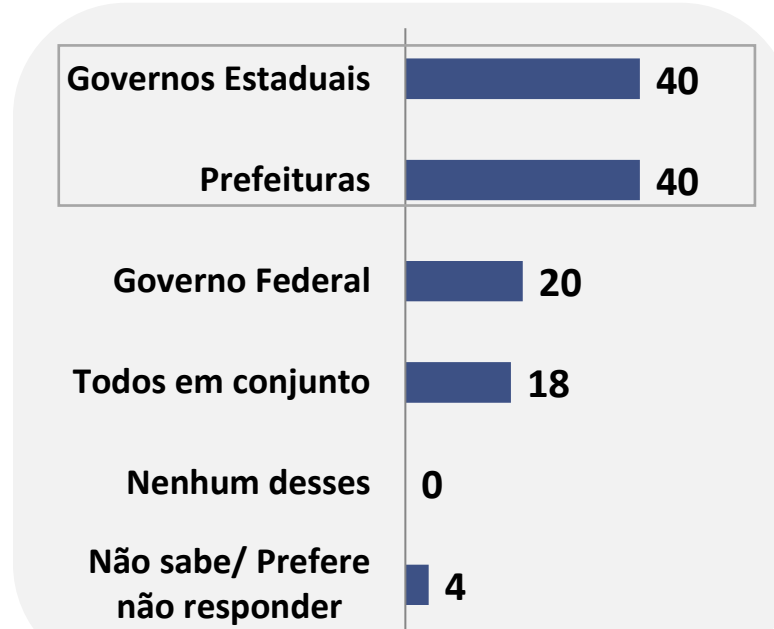
ESTIMULADA – RESPOSTA ÚNICA (%)

PRINCIPAL RESPONSÁVEL PELO POLICIAMENTO OSTENSIVO E PRESERVAÇÃO DA ORDEM PÚBLICA



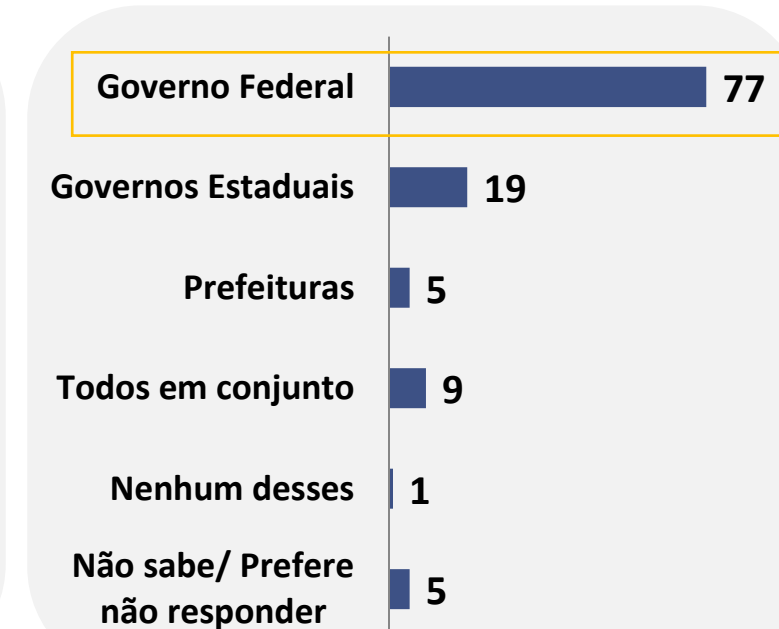
Pergunta: E qual dessas esferas de governo é responsável pelo policiamento ostensivo e preservação da ordem pública?

PRINCIPAL RESPONSÁVEL PELA ORDEM PATRIMONIAL E COMUNITÁRIA



Pergunta: Qual dessas esferas de governo é responsável pela ordem patrimonial e comunitária, o que inclui a proteção de prédios públicos, como escolas e hospitais, e a organização do trânsito?

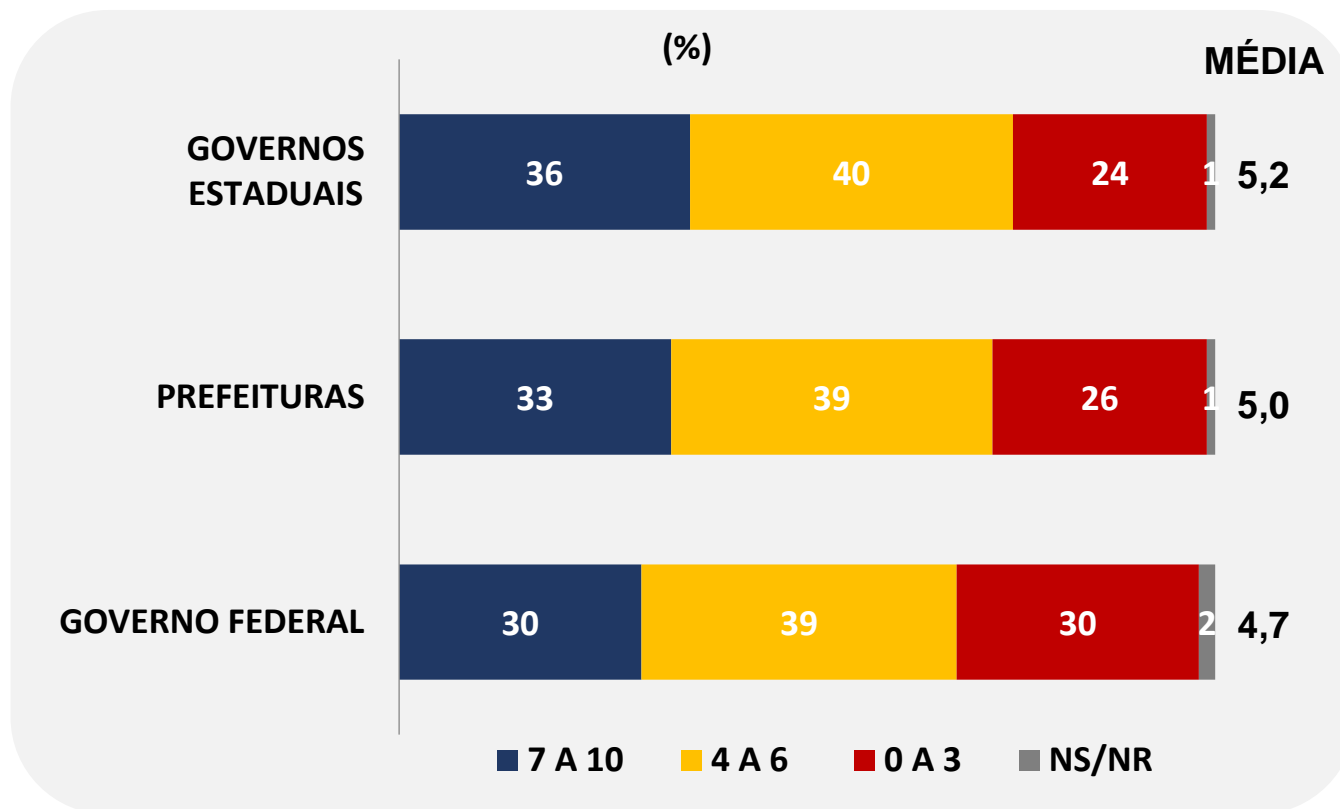
PRINCIPAL RESPONSÁVEL PELA PROTEÇÃO TERRITORIAL E DEFESA DAS FRONTEIRAS TERRESTRES



Pergunta: Qual dessas esferas de governo é responsável pela proteção territorial e pela defesa das fronteiras terrestres?

NOTA PARA O DESEMPENHO DAS ESFERAS DE GOVERNO NA SEGURANÇA PÚBLICA

Predomina a avaliação regular nas três instâncias governamentais



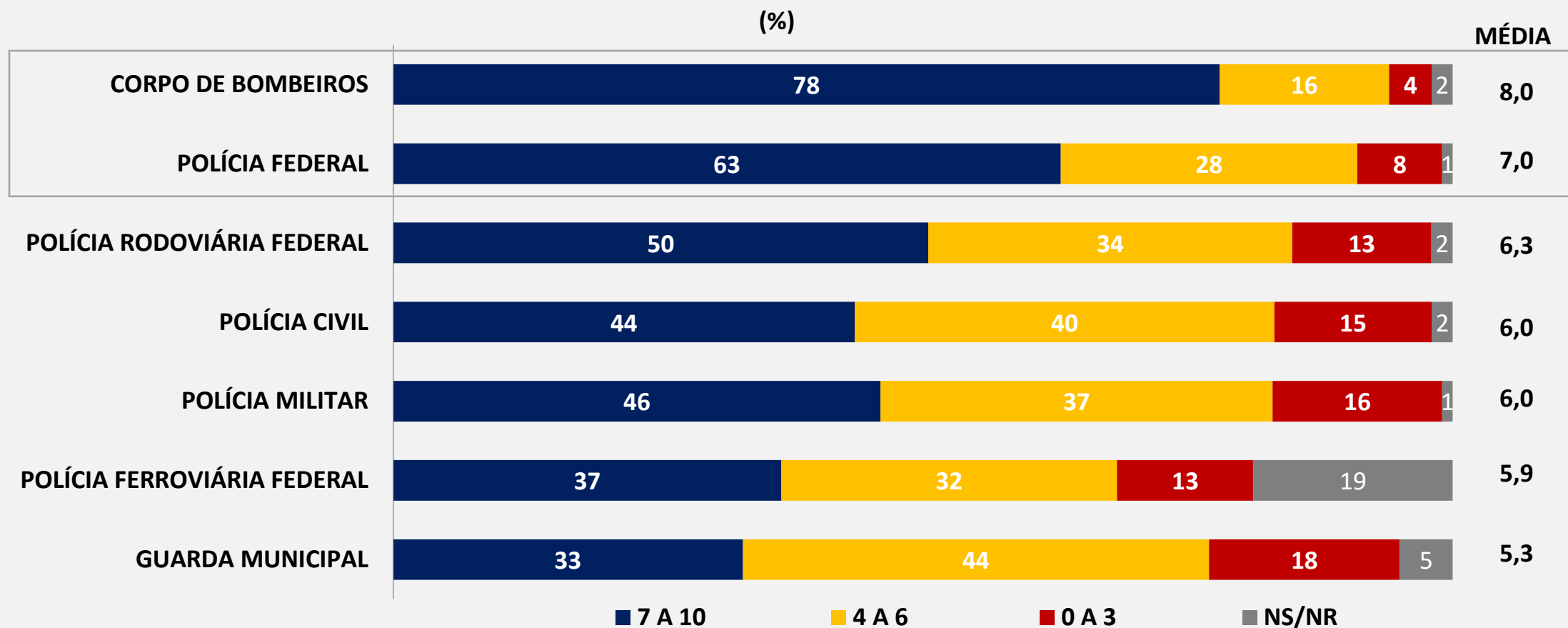
		TOTAL	APROVAÇÃO DO GOVERNO LULA		
			APROVA	DESAPROVA	NS/NR
GOVERNOS ESTADUAIS	7-10	36	40	32	32
	4-6	40	38	41	42
	0-3	24	21	27	21
	NS / NR	1	1	0	5
MÉDIA		5,2	5,5	5	5,1
PREFEITURAS	7-10	33	35	33	24
	4-6	39	40	37	46
	0-3	26	23	30	25
	NS / NR	1	1	1	5
MÉDIA		5	5,3	4,8	4,7
GOVERNO FEDERAL	7-10	30	44	15	24
	4-6	39	39	38	41
	0-3	30	15	47	28
	NS / NR	2	1	1	7
MÉDIA		4,7	5,9	3,5	4,6

Aprovação do Governo Federal e avaliação do seu desempenho na Segurança estão correlacionadas.



NOTA PARA O DESEMPENHO DAS INSTITUIÇÕES DE SEGURANÇA PÚBLICA

Destaque positivo para Corpo de Bombeiros e Polícia Federal

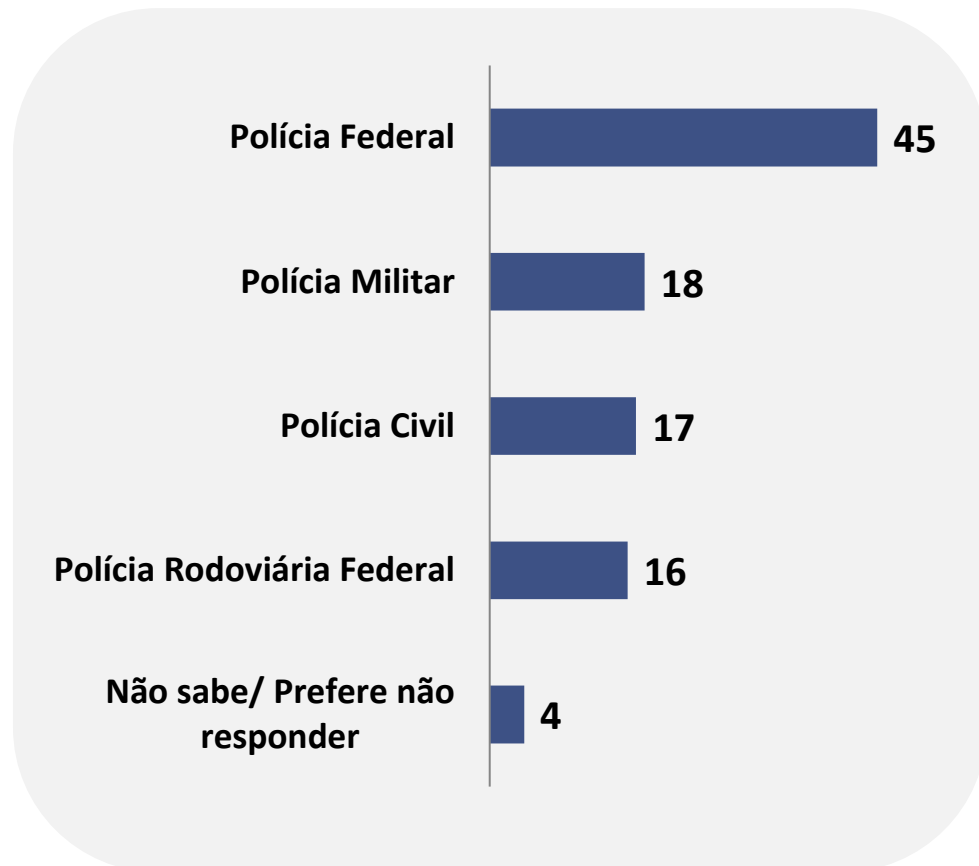


INSTITUIÇÃO COM MELHOR DESEMPENHO NO COMBATE AO CRIME ORGANIZADO E AO TRÁFICO DE DROGAS

Destaque positivo para a Polícia Federal, especialmente no Norte e entre os que aprovam o Governo Lula



ESTIMULADA – RESPOSTA ÚNICA (%)

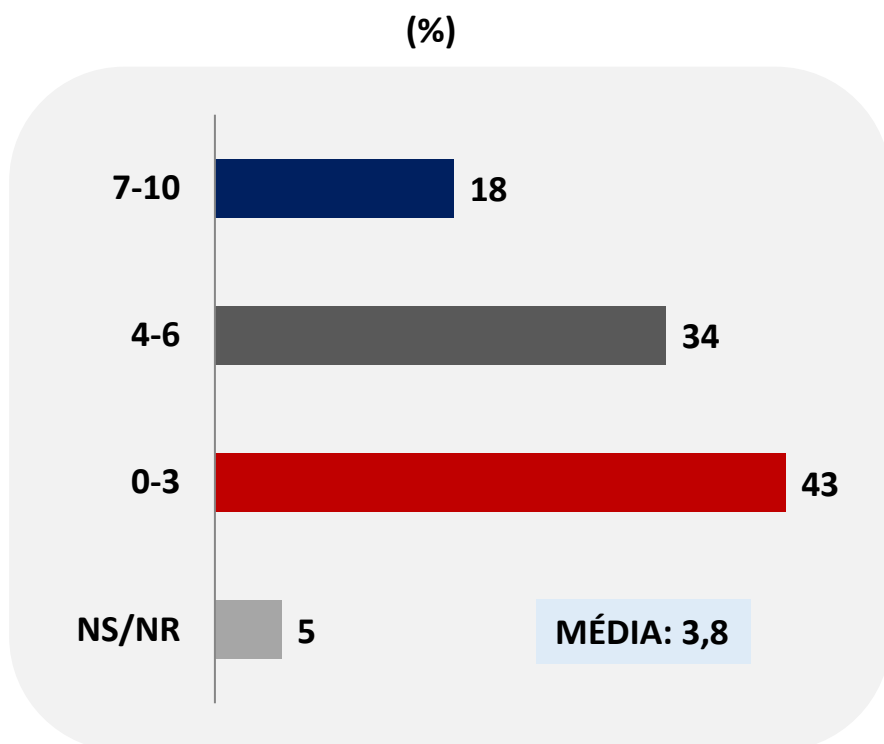


	TOTAL	REGIÃO				
		NORTE	NORDESTE	SUDESTE	CENTRO-OESTE	SUL
Polícia Federal	45	55	45	45	38	43
Polícia Militar	18	13	17	18	24	20
Polícia Civil	17	15	18	16	17	16
Polícia Rodoviária Federal	16	12	15	16	21	15
Não sabe/ Prefere não responder	4	5	5	4	1	5

	TOTAL	APROVAÇÃO DO GOVERNO LULA		
		APROVA	DESAPROVA	NS/NR
Polícia Federal	45	51	40	37
Polícia Militar	18	15	20	22
Polícia Civil	17	15	18	14
Polícia Rodoviária Federal	16	15	17	15
Não sabe/ Prefere não responder	4	3	4	12

NOTA ATRIBUÍDA AO SISTEMA PRISIONAL DO PAÍS

Visão negativa é preponderante, com médias abaixo de 4,5 em todos os estratos e regiões



	TOTAL	SEXO		IDADE				
		M	F	16 A 24 ANOS	25 A 44 ANOS	45 A 59 ANOS	60 A 69 ANOS	70 OU MAIS
7-10	18	17	18	23	19	16	15	19
4-6	34	35	33	37	34	34	31	36
0-3	43	44	43	38	44	46	46	31
NS / NR	5	4	7	3	4	4	9	13
MÉDIA	3,8	3,8	3,8	4,3	3,8	3,6	3,5	4,2

	TOTAL	INSTRUÇÃO			RENDA FAMILIAR		
		FUNDAMENTAL	ENSINO MÉDIO	SUPERIOR	ATÉ 2 SM	2-5 SM	+ 5 SM
7-10	18	24	15	10	24	15	10
4-6	34	31	36	34	31	36	34
0-3	43	36	45	54	36	46	52
NS / NR	5	8	3	2	8	3	3
MÉDIA	3,8	4,2	3,7	3,3	4,2	3,6	3,3

	TOTAL	REGIÃO					CONDIÇÃO DO MUNICÍPIO		
		NORTE	NORDESTE	SUDESTE	CENTRO-OESTE	SUL	CAPITAL	PERIFERIA	INTERIOR
7-10	18	21	24	15	18	12	14	15	20
4-6	34	37	35	32	30	39	32	40	33
0-3	43	37	35	49	44	43	50	39	41
NS / NR	5	5	6	4	8	6	4	6	6
MÉDIA	3,8	4,2	4,4	3,4	3,7	3,6	3,5	3,8	4

	TOTAL	COR/ RAÇA			
		BRANCO(A)	PARDO	PRETO (A)	OUTRAS
7-10	18	13	22	19	18
4-6	34	34	35	32	27
0-3	43	48	38	44	43
NS / NR	5	5	5	5	12
MÉDIA	3,8	3,4	4,2	3,9	3,5

Pergunta: De 0 a 10, que nota o(a) Sr(a) daria para o Sistema Prisional no país?

FAVORABILIDADE À LIBERAÇÃO DO PORTE DE ARMAS

Maioria é contra, exceto no segmento masculino e no Centro-Oeste, onde a favorabilidade predomina



(%)



	TOTAL	SEXO		IDADE				
		M	F	16 A 24 ANOS	25 A 44 ANOS	45 A 59 ANOS	60 A 69 ANOS	70 OU MAIS
A favor	37	49	26	32	41	33	40	29
Contra	56	45	67	58	52	60	54	70
Nem contra nem a favor	5	4	6	9	5	5	4	1
Não sabe/ Prefere não responder	2	1	2	2	2	2	1	0

	TOTAL	INSTRUÇÃO			RENDA FAMILIAR		
		FUNDAMENTAL	ENSINO MÉDIO	SUPERIOR	ATÉ 2 SM	2-5 SM	+ 5 SM
A favor	37	33	38	42	31	40	43
Contra	56	62	54	48	62	53	48
Nem contra nem a favor	5	3	6	8	3	6	7
Não sabe/ Prefere não responder	2	2	2	2	3	1	2

	TOTAL	REGIÃO					CONDIÇÃO DO MUNICÍPIO		
		NORTE	NORDESTE	SUDESTE	CENTRO-OESTE	SUL	CAPITAL	PERIFERIA	INTERIOR
A favor	37	39	32	37	54	38	36	36	38
Contra	56	52	63	57	36	54	49	61	58
Nem contra nem a favor	5	7	4	5	9	7	12	2	3
Não sabe/ Prefere não responder	2	3	2	2	1	1	3	1	1



DataSenado, Panorama Político 2023

Em pesquisa realizada entre 8 e 26 de novembro de 2022 com 2.007 homens e mulheres de 16 anos ou mais, 60% discordavam que “Facilitar a posse de armas vai aumentar a segurança no Brasil” e 60% concordavam que “Facilitar a posse de armas aumenta a violência doméstica”.

Fonte: Agência Senado



3

CONFIANÇA EM INSTITUIÇÕES

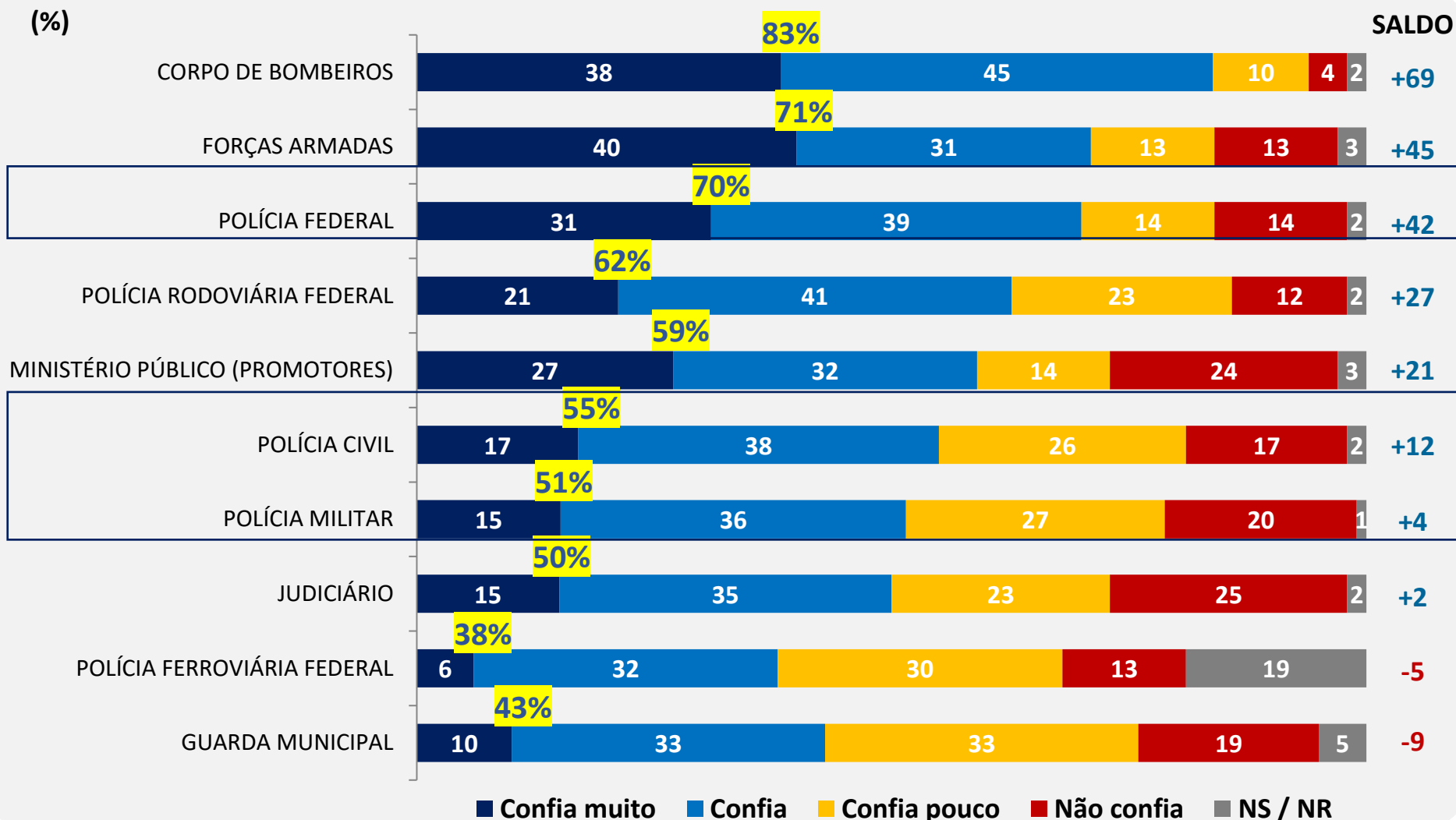


IREE - Instituto para Reforma das
Relações entre Estado e Empresa



CONFIANÇA EM ÓRGÃOS/INSTITUIÇÕES PÚBLICAS

Corpo de Bombeiros na 1º e MJSP na última posição do ranking. Entre as forças policiais, a Polícia Federal é a que mais tem a confiança da população



ESTUDO AMB/FGV/IPESPE 2019

91% Confiam

68% Confiam

73% Confiam

64% Confiam

59% Confiam

Pergunta: O quanto o(a) Sr(a) confia em cada um desses órgãos ou instituições? Diria que confia muito, confia, confia um pouco ou não confia?

4

**NÍVEL DE CONHECIMENTO
E OPINIÃO SOBRE A PEC
DA SEGURANÇA**



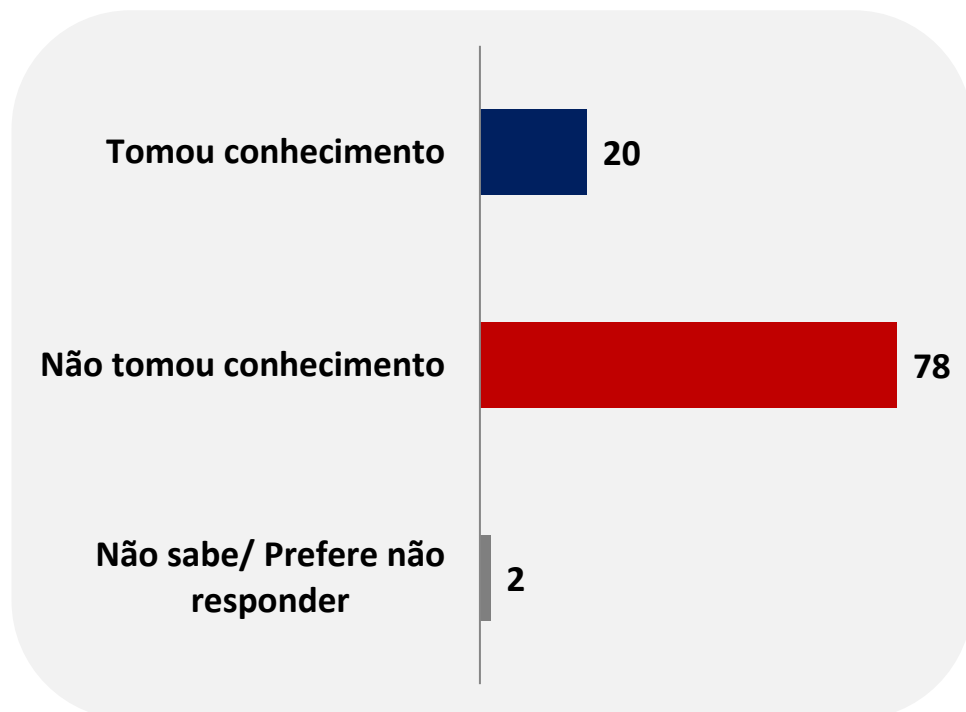
IREE - Instituto para Reforma das
Relações entre Estado e Empresa



CONHECIMENTO SOBRE A PEC DA SEGURANÇA

Predomina o desconhecimento em todos os estratos, mesmo entre os respondentes com nível Superior

CONHECIMENTO SOBRE A PEC DE SEGURANÇA (%)



	TOTAL	INSTRUÇÃO			RENDA FAMILIAR		
		FUNDAMENTAL	ENSINO MÉDIO	SUPERIOR	ATÉ 2 SM	2-5 SM	+ 5 SM
Tomou conhecimento	20	16	20	28	15	20	28
Não tomou conhecimento	78	83	78	70	83	78	70
NS/NR	2	2	2	2	2	2	2

	TOTAL	REGIÃO				
		NORTE	NORDESTE	SUDESTE	CENTRO-OESTE	SUL
Tomou conhecimento	20	24	16	21	24	17
Não tomou conhecimento	78	71	83	77	73	81
NS/NR	2	4	1	1	3	3

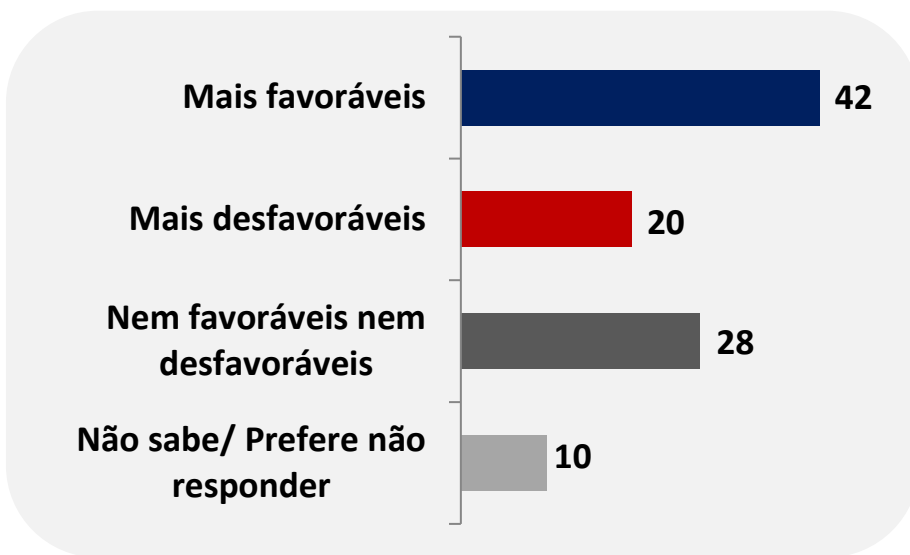
	TOTAL	CONDIÇÃO DO MUNICÍPIO		
		CAPITAL	PERIFERIA	INTERIOR
Tomou conhecimento	20	26	17	18
Não tomou conhecimento	78	70	83	81
NS/NR	2	4	1	1

RECALL DE NOTÍCIAS SOBRE A PEC DA SEGURANÇA

Entre os que tomaram conhecimento sobre a PEC, o recall de notícias é predominantemente favorável e marcado por conteúdos positivos

SOMENTE PARA QUEM TOMOU CONHECIMENTO

FAVORABILIDADE DE NOTÍCIAS SOBRE A PEC DA SEGURANÇA (%)



	TOTAL	APROVAÇÃO DO GOVERNO LULA		
		APROVA	DESAPROVA	NS / NR
Mais favoráveis	42	53	30	40
Mais desfavoráveis	20	15	25	13
Nem favoráveis nem desfavoráveis	28	21	35	30
Não sabe/ Prefere não responder	10	10	10	17

Pergunta: APENAS PARA QUEM TOMOU CONHECIMENTO. E pelo que o(a) Sr(a) sabe ou ouviu falar, as notícias que saíram nas últimas semanas na TV, jornais, rádio, internet e redes sociais sobre ESSA PROPOSTA DE REFORMULAÇÃO DA SEGURANÇA foram mais favoráveis, mais desfavoráveis ou nem favoráveis nem desfavoráveis?

RECALL DE NOTÍCIAS ESPONTÂNEA (%)



Pergunta: (SE SIM NA ANTERIOR) Que notícias, informações ou mensagens lembra de visto ou ouvido falar sobre a PEC DA SEGURANÇA nas últimas semanas na TV, jornais, rádios, internet e redes sociais? (ESPONTÂNEA)

MEIOS DE COMUNICAÇÃO EM QUE VIU OU OUVIU NOTÍCIAS SOBRE A PEC DE SEGURANÇA

Juntas as mídias digitais são a principal fonte de informação sobre o tema

ESTIMULADA – RESPOSTAS MÚLTIPLAS (%)



AVALIAÇÃO DA PEC	TOTAL	MEIOS EM QUE VIU/OUVIU NOTÍCIAS SOBRE A PEC					
		TV	JORNAL OU REVISTA	RÁDIO	INTERNET, ATRAVÉS DE SITES, BLOGS OU YOUTUBE	REDES SOCIAIS	WHATSAPP
Ótima/ Boa	47	56	61	74	49	47	68
Regular	30	21	17	7	23	27	9
Ruim/ Péssima	16	20	19	19	27	21	19
NS/NR	6	3	2	0	2	5	5



5

RECEPTIVIDADE À
PEC DA SEGURANÇA
(SOB ESTÍMULO)



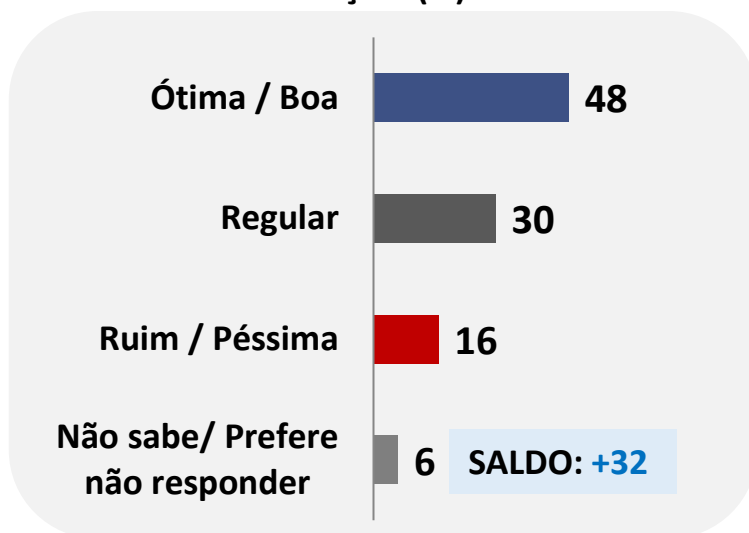
IREE - Instituto para Reforma das
Relações entre Estado e Empresa



RECEPTIVIDADE À PROPOSTA DA PEC DA SEGURANÇA

Ampla percepção de importância da reformulação da segurança pública em todas as regiões

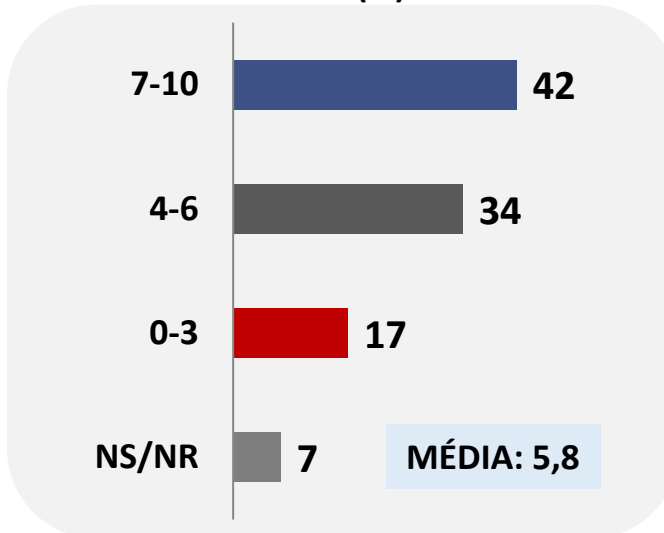
AVALIAÇÃO (%)



	TOTAL	REGIÃO				
		N	NE	SE	CO	S
Ótima / Boa	48	53	48	46	48	49
Regular	30	27	34	29	31	26
Ruim / Péssima	16	12	11	19	16	17
NS/NR	6	8	6	6	5	8
SALDO	+32	+41	+37	+27	+32	+32

Pergunta: A chamada PEC da Segurança Pública propõe dar à União a competência de coordenar o Sistema Único de Segurança Pública no país, e o poder de editar normas de segurança pública e do sistema prisional a serem seguidas por todos os Estados, alterando o que ocorre hoje quando os Governos Estaduais têm relativa autonomia nessa área. O(a) Sr(a) avalia essa proposta como:

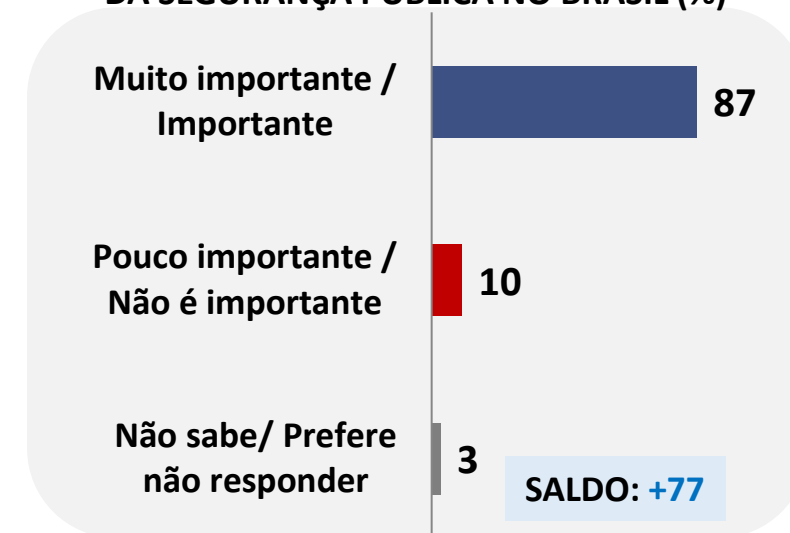
NOTAS (%)



	TOTAL	REGIÃO				
		N	NE	SE	CO	S
7-10	42	54	46	39	40	37
4-6	34	25	34	35	36	35
0-3	17	12	12	19	18	19
NS/NR	7	9	8	6	5	9
MÉDIA	5,8	6,4	6,2	5,5	5,7	5,5

Pergunta: Sabendo que 0 significa uma opinião muito ruim e 10 uma opinião muito boa, que nota de 0 a 10 o(a) Sr(a) daria para a PEC da Segurança?

IMPORTÂNCIA DA REFORMULAÇÃO DA SEGURANÇA PÚBLICA NO BRASIL (%)



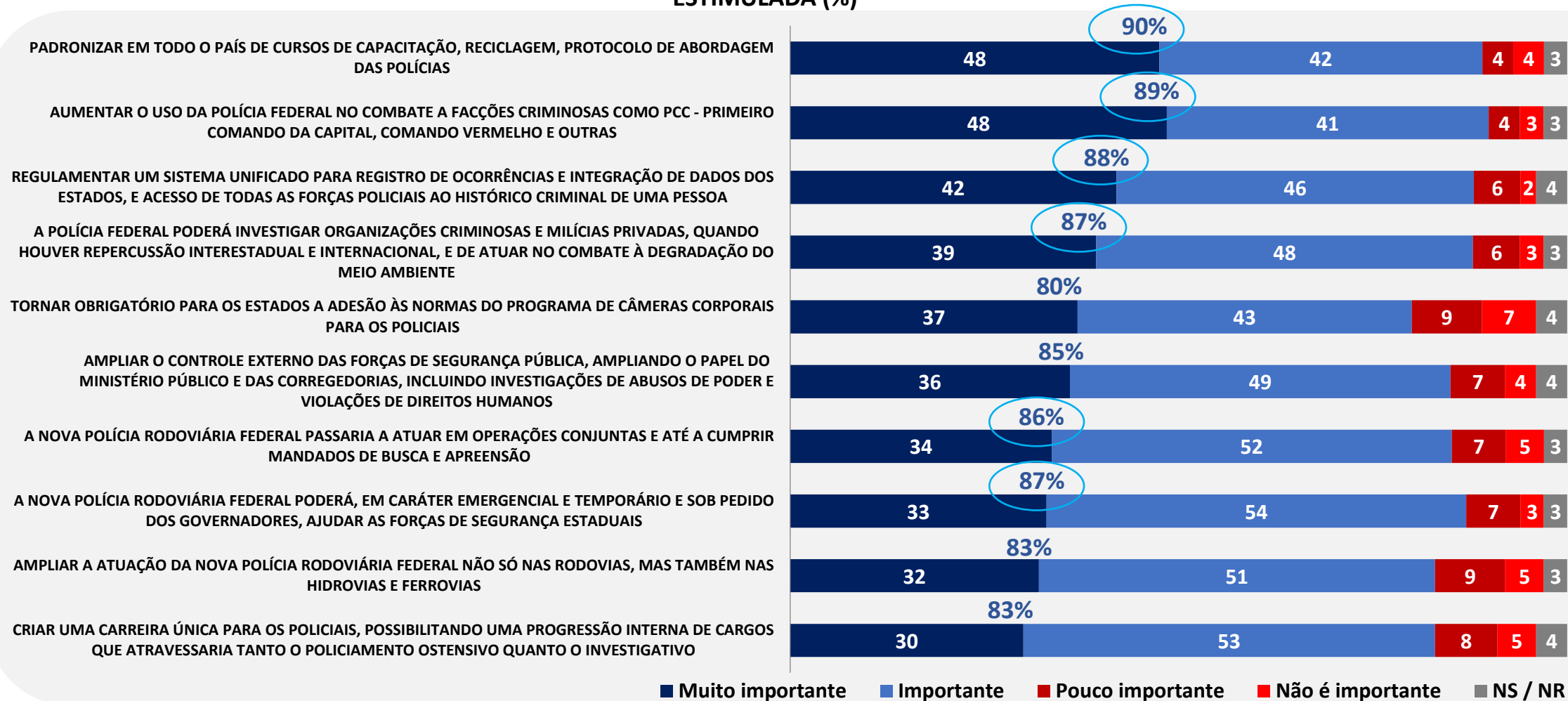
	TOTAL	REGIÃO				
		N	NE	SE	CO	S
Muito importante / Importante	87	83	87	88	90	86
Pouco importante / Não é importante	10	12	9	10	8	11
Não sabe/ Prefere não responder	3	4	3	2	1	3
SALDO	+77	+71	+78	+78	+82	+75

Pergunta: Independentemente da PEC da Segurança, o(a) Sr(a) diria que a reformulação da Segurança Pública no Brasil é muito importante, importante, pouco importante ou não é importante para o país e para a população?

IMPORTÂNCIA DAS MEDIDAS PROPOSTAS PELA PEC

Medidas reconhecidas como de grande importância. Destacam-se as ações que mencionam “padronização”, “integração”, “unificação”, “novas polícias”

ESTIMULADA (%)



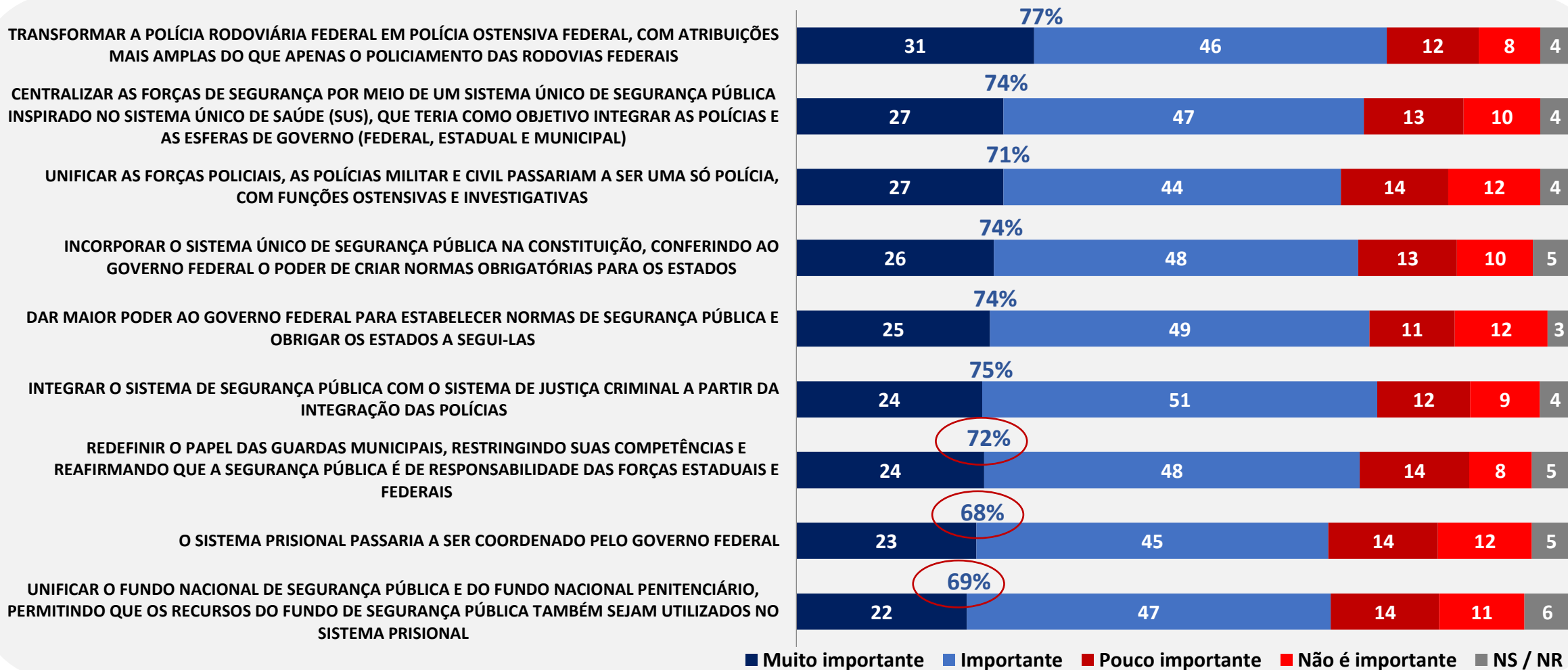
Pergunta: Vou citar algumas medidas que fazem parte da PEC da Segurança e gostaria de ouvir sua opinião a respeito. O(a) Sr(a) considera essa medidamuito importante, importante, pouco importante ou sem importância para melhorar a segurança pública no país?

Continua

IMPORTÂNCIA DAS MEDIDAS PROPOSTAS PELA PEC

Na atribuição de importância, ficam no final do ranking ações relacionadas à Guarda Municipal, ao Sistema Prisional e ao Fundo Nacional Penitenciário

ESTIMULADA (%)

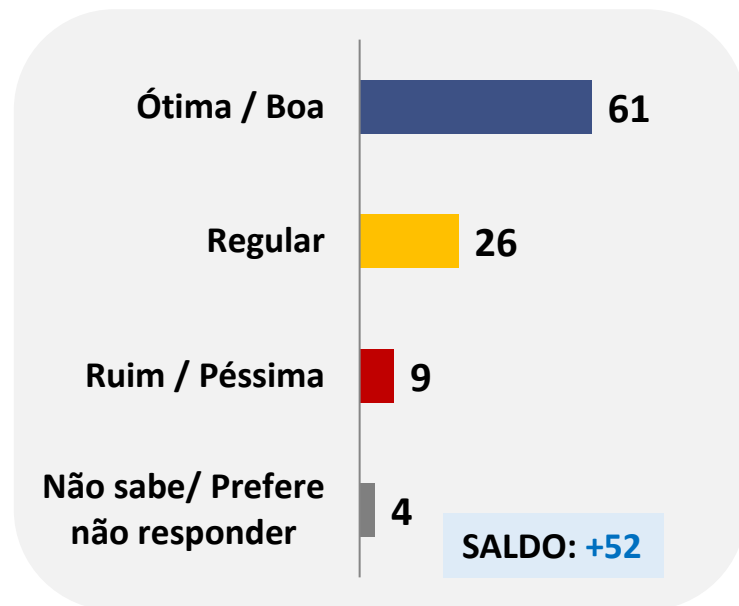


Pergunta: Vou citar algumas medidas que fazem parte da PEC da Segurança e gostaria de ouvir sua opinião a respeito. O(a) Sr(a) considera essa medidamuito importante, importante, pouco importante ou sem importância para melhorar a segurança pública no país?

IMPACTO DAS MEDIDAS PROPOSTAS NA OPINIÃO SOBRE A PEC

Sob impacto positivo do conjunto de medidas testadas, a avaliação da melhoria

AVALIAÇÃO DA PEC DA SEGURANÇA À LUZ DAS MEDIDAS PROPOSTAS (%)

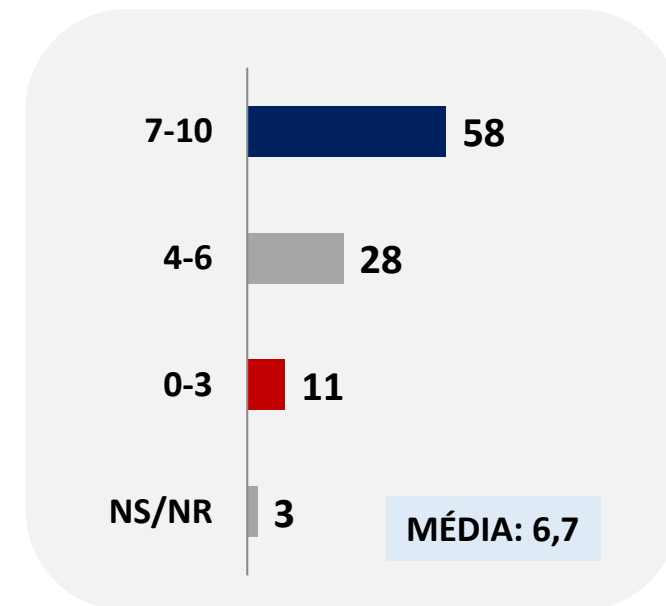


ANTES DO ESTÍMULO	TOTAL
Ótima / Boa	48
Regular	30
Ruim / Péssima	16
NS/NR	6

SALDO +32

Pergunta: Considerando esse conjunto de medidas que acabamos de falar e pensando na melhoria da Segurança Pública no país, como o(a) Sr(a) avalia a PEC da Segurança? Diria que é:

NOTA PARA A PEC DA SEGURANÇA À LUZ DAS MEDIDAS PROPOSTAS (%)

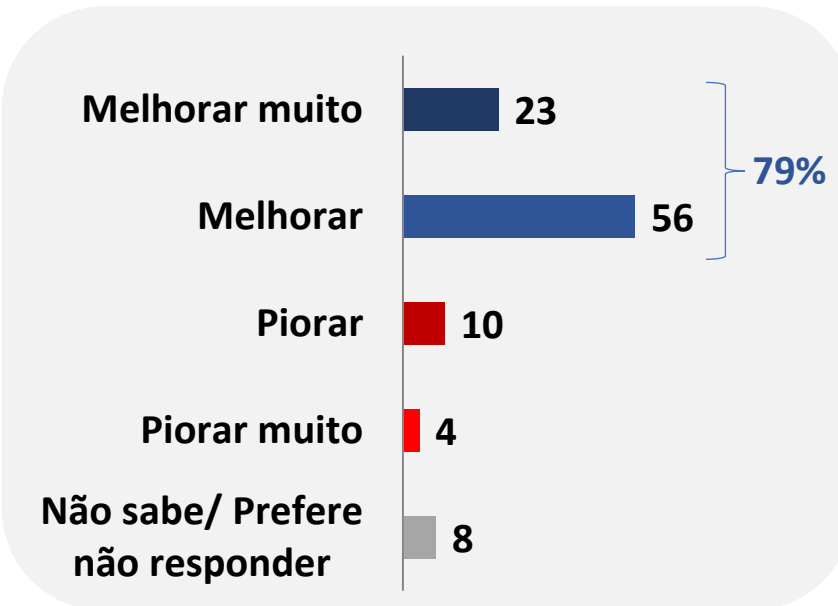


ANTES DO ESTÍMULO	TOTAL
7-10	42
4-6	34
0-3	17
NS/NR	7

MÉDIA 5,8

Pergunta: A partir das medidas que foram apresentadas, que nota de 0 a 10 o(a) Sr(a) daria para a PEC da Segurança, sabendo que 0 significa uma opinião muito ruim e 10 uma opinião muito boa?

EXPECTATIVA SOBRE A SEGURANÇA PÚBLICA CASO AS MEDIDAS SEJAM APROVADAS (%)



Pergunta: Caso aprovadas, as mudanças propostas pela PEC da Segurança irão melhorar muito, melhorar, piorar ou piorar muito a Segurança Pública no país e nos estados?

PERCEPÇÃO DE BENEFÍCIOS E RISCOS CASO A PEC DA SEGURANÇA SEJA APROVADA

BENEFÍCIOS (%)



“Melhora geral da área, combate ao crime organizado, integração entre as polícias e modernização do Sistema” são vistos como os principais ganhos potenciais.

Pergunta: Desses que eu vou falar, quais seriam os principais BENEFÍCIOS dessas mudanças na Segurança Pública caso o conjunto de medidas proposto na PEC seja aprovado?

RISCOS OU PONTOS NEGATIVOS (%)



Ao passo que “a perda de autoridade dos governos estaduais e enfraquecimento das polícias”, além de “custos e novos cargos”, são os principais temores.

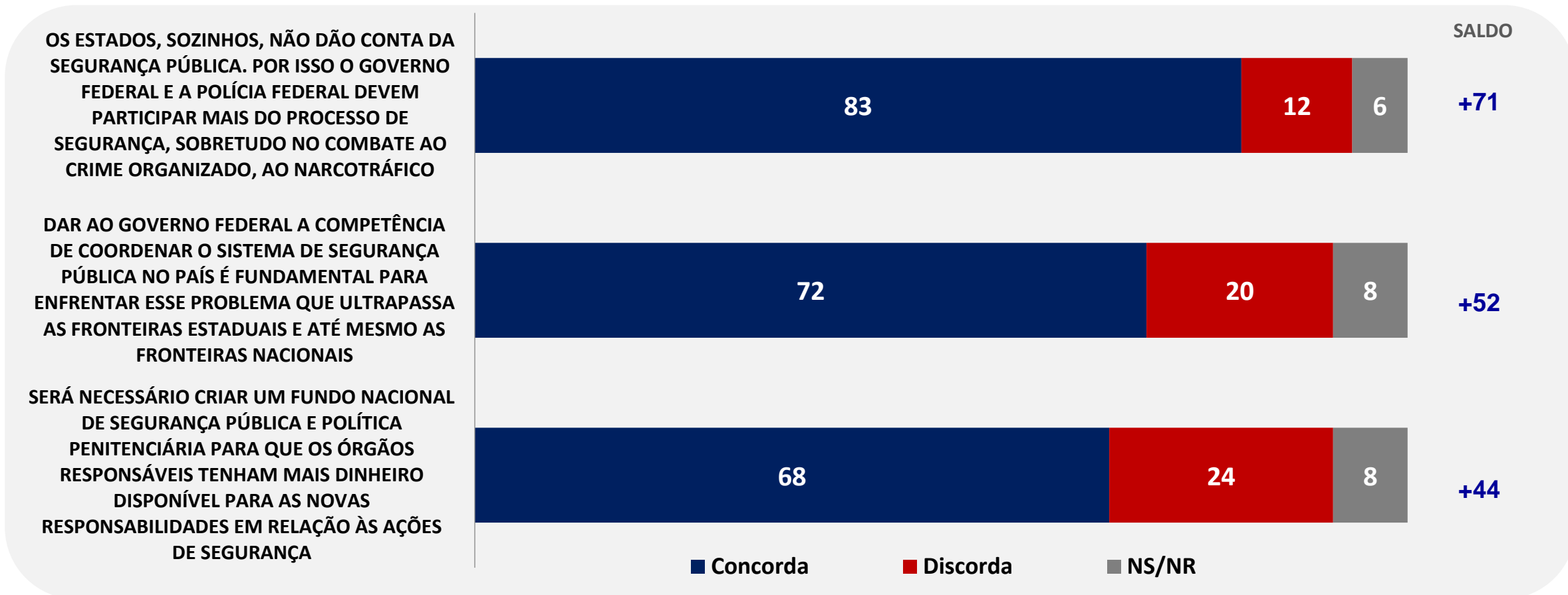
Pergunta: E desses que eu vou falar, quais seriam os principais RISCOS OU PONTOS NEGATIVOS da PEC da Segurança Pública caso o conjunto de medidas proposto seja aprovado?

TESTE DE ARGUMENTOS

Reitera-se a adesão à redistribuição de competências, com aumento do poder do Governo Federal. Novamente, a questão do Fundo Nacional de Segurança é a que enfrenta maior resistência



ESTIMULADA (%)



6

SWOT



IREE

IREE - Instituto para Reforma das
Relações entre Estado e Empresa

BRZ 
CONSULTING
consultoria e projetos



IPESPE
38 ANOS

PEC DA SEGURANÇA

ANÁLISE SWOT

FORÇAS

- Elevada expectativa de que as medidas irão melhorar a segurança pública. **(79%)**
- Alta atribuição de importância às medidas propostas, que remontam à melhoria e modernização da Segurança Pública no país (percentuais de importância variam de **68% a 90%**).
- Proposta de reformulação da Segurança Pública vista como muito importante/importante. **(87%)**
- Ampliação do papel da PF, do MPF, das corregedorias. **(acima de 85%)**
- Percepção de benefícios associados à melhoria da segurança no país e nos estados **(52%)**, ao combate ao crime organizado **(47%)**, à integração das polícias e compartilhamento de dados **(40%)**; e à modernização da segurança. **(35%)**
- Semântica utilizada: impacto positivo de termos como “reformulação”, “regulamentação”, “padronização” de procedimentos, “integração das polícias”, “integração de dados”, “novas polícias”, “operações conjuntas”.

FRAQUEZAS

- Desconhecimento sobre a PEC e a que ela se propõe. **(20%)**
- Baixa confiança nas guardas municipais **(33%** confiam) e baixo impacto da proposta de redefinir o seu papel.
- Expectativa negativa quanto à perda de autoridade dos estados e das polícias **(38%)**.
- Expectativa negativa quanto a aumento de custos e de cargos. **(33%)**
- Desinformação sobre o Fundo Nacional de Segurança Pública e o Fundo Nacional Penitenciário minimiza a adesão à proposta de unificação dos mesmos.

PEC DA SEGURANÇA

ANÁLISE SWOT

AMEAÇAS

- Aumentar explicitamente a responsabilidade do Governo Federal na segurança naturalmente redundará numa expectativa de melhoria, a curto prazo, dos indicadores da violência no país.
- Expectativa de diminuição da sensação de insegurança da população em seus locais de moradia que hoje chega a **50%**.
- Possível imputação dos problemas da Segurança Pública ao Governo Federal, visto como principal responsável pela área, de forma genérica. **(50%)**
- Conteúdos negativos sobre a PEC nas mídias digitais (os que usam como fonte de informação têm opinião mais negativa sobre a PEC).

OPORTUNIDADES

- Favorabilidade à ideia de aumentar a responsabilidade do Governo Federal na segurança pública. **(84%)**
- Elevada concordância com os argumentos de que “os estados sozinhos não dão conta da segurança pública” **(83%)** e de “dar ao Governo Federal a competência de coordenar o sistema de segurança pública no país”. **(72%)**
- Alto índice de confiança na Polícia Federal, potencializando a receptividade à ampliação do seu papel. **(70%)**
- Percepção de favorabilidade do noticiário entre quem tomou conhecimento da PEC **(42%**, contra 20% de desfavorabilidade).
- Necessidade de reformulação do Sistema Prisional (Avaliação atual é negativa - notas 0 a 3: **43%**; notas 7 a 10: 18%).