



INÍCIO →

CICCN
CENTRO INTEGRADO DE COMANDO E CONTROLE NACIONAL

OPERAÇÃO DE SEGURANÇA - ELEIÇÕES MUNICIPAIS 2024 1º TURNO

Última Atualização
10/10/2024 10:34:21

MINISTÉRIO DA
JUSTIÇA E
SEGURANÇA PÚBLICA





FILTRO:UF

Todos

OPERAÇÃO DE SEGURANÇA - ELEIÇÕES MUNICIPAIS 2024

1º TURNO - INDICADORES



Última Atualização

10/10/2024 10:34:21

ABRANGÊNCIA DA OPERAÇÃO

FILTRO: DATA

17/08/2024

06/10/2024

QUANTITATIVO EMPREGADO (no período do filtro)

282.092

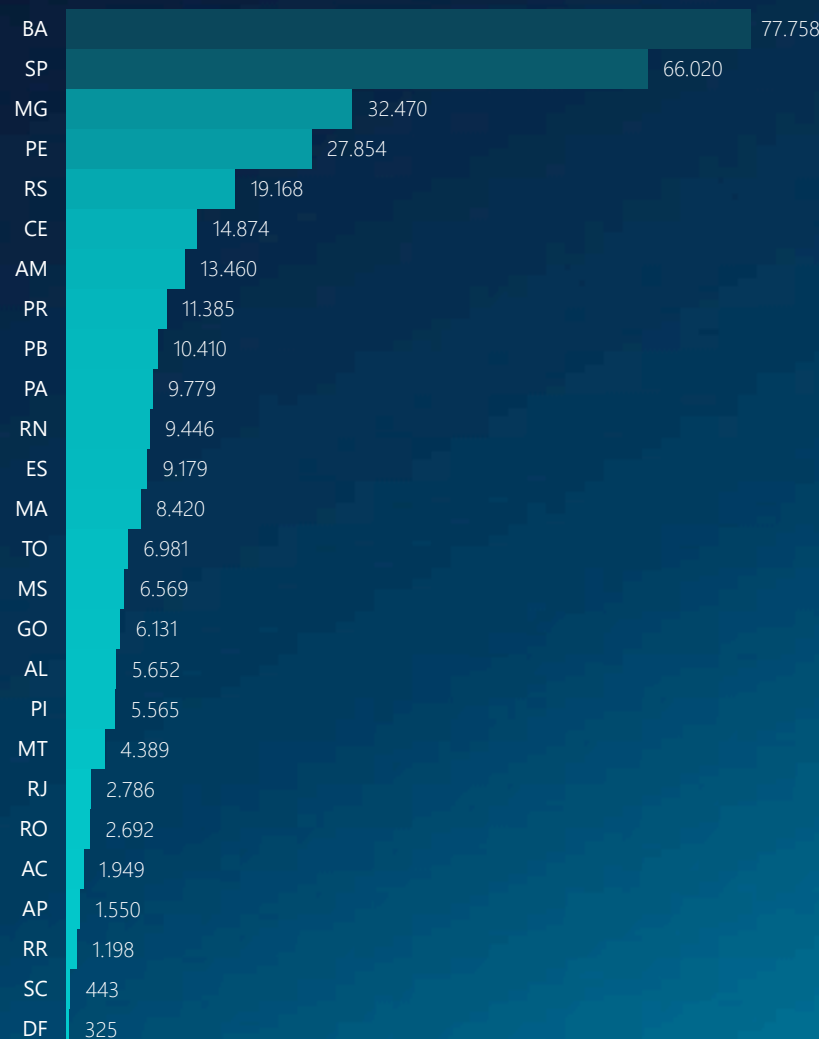
QUANTITATIVO EMPREGADO

NATUREZA	QDE	% TOTAL
EFETIVO EMPREGADO	282.092	79,1%
VIATURAS EMPREGADAS	41.273	11,6%
EFETIVO DE TROPA DE CONTINGÊNCIA	32.881	9,2%
EMBARCAÇÕES	240	0,1%
AERONAVES EMPREGADAS	80	0,0%

EFEETIVO EMPREGADO POR MUNICÍPIOS

MUNICÍPIO	EFETIVO	EFETIVO (%)
SÃO PAULO	58.668	20,80%
SALVADOR	46.704	16,56%
BELO HORIZONTE	25.727	9,12%
PORTO ALEGRE	14.491	5,14%
FORTALEZA	12.137	4,30%
MANAUS	11.027	3,91%
CURITIBA	8.777	3,11%
NATAL	8.609	3,05%
VITÓRIA	7.587	2,69%
JOÃO PESSOA	6.840	2,42%
PALMAS	5.784	2,05%
TERESINA	4.693	1,66%
IMPERATRIZ	4.500	1,60%

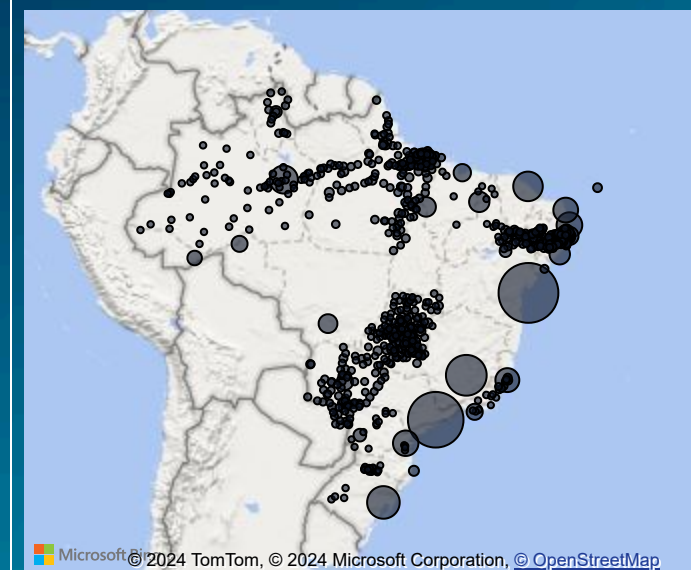
MATERIAIS HUMANOS E EQUIPAMENTOS O POR UF



MATERIAIS HUMANOS E EQUIPAMENTOS O POR FORÇAS



GEOLOCALIZAÇÃO DOS MUNICÍPIOS





FILTRO:UF

Todos

OPERAÇÃO DE SEGURANÇA - ELEIÇÕES MUNICIPAIS 2024

1º TURNO - INDICADORES



Última Atualização
10/10/2024 10:34:21

APREENSÕES NAS ELEIÇÕES

FILTRO: DATA

17/08/2024

06/10/2024

TOTAL DE DINHEIRO APREENDIDO R\$

22.751.758

QUANTITATIVO APREENDIDO

NATUREZA	QDE	% TOTAL
DINHEIRO APREENDIDO	22.751.758	99,8%
MATERIAL DE CAMPANHA APREENDIDO	38.598	0,2%
ARMAS APREENDIDAS	110	0,0%
VEÍCULO APREENDIDO	90	0,0%

QUANTITATIVO APREENDIDO

MUNICÍPIO	QDE	% TOTAL
BELÉM	6.143.524	27,0%
RIO DE JANEIRO	4.227.294	18,5%
BOA VISTA	3.148.206	13,8%
MANAUS	1.697.460	7,4%
MACEIÓ	1.309.999	5,7%
JOVIÂNIA	1.100.001	4,8%
PALMAS	615.505	2,7%
RIO BRANCO	547.288	2,4%
SALVADOR	467.039	2,0%
ARACAJU	454.984	2,0%
FORTALEZA	411.487	1,8%
JOÃO PESSOA	339.881	1,5%
CUIABÁ	303.696	1,3%

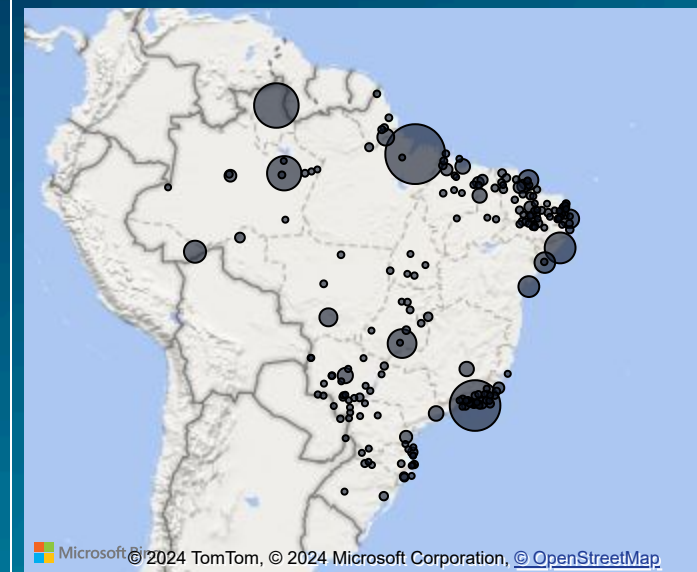
QUANTITATIVO POR UNIDADE DA FEDERAÇÃO

PA	6.143.522
RJ	4.373.630
RR	3.148.206
AM	1.772.965
AL	1.309.999
GO	1.124.199
CE	621.413
TO	619.945
AC	547.288
BA	467.039
SE	455.585
PB	376.606
MT	307.156
MA	292.286
AP	266.230
MS	200.820
PI	188.423
SP	157.007
MG	150.848
RN	83.971
PR	82.363
SC	50.809
RO	30.003
RS	15.232
PE	5.005
ES	6

QUANTITATIVO APREENDIDO POR FORÇA

PF	20.841.268
PC	1.413.234
PM	403.515
SSP	130.031
PRF	2.485
CICCE	22
SENASP	1
(Em branco)	0
CBM	0
DEFESA CIVIL	0

GEOLOCALIZAÇÃO DOS MUNICÍPIOS





FILTRO:UF

Todos

OPERAÇÃO DE SEGURANÇA - ELEIÇÕES MUNICIPAIS 2024

1º TURNO - INDICADORES



Última Atualização
10/10/2024 10:34:21

CONDUÇÕES DA POLÍCIA OSTENSIVA E PROCEDIMENTOS DA POLÍCIA JUDICIÁRIA

FILTRO: DATA

17/08/2024

06/10/2024

TOTAL DE COND. E PROCEDIMENTOS

1.917

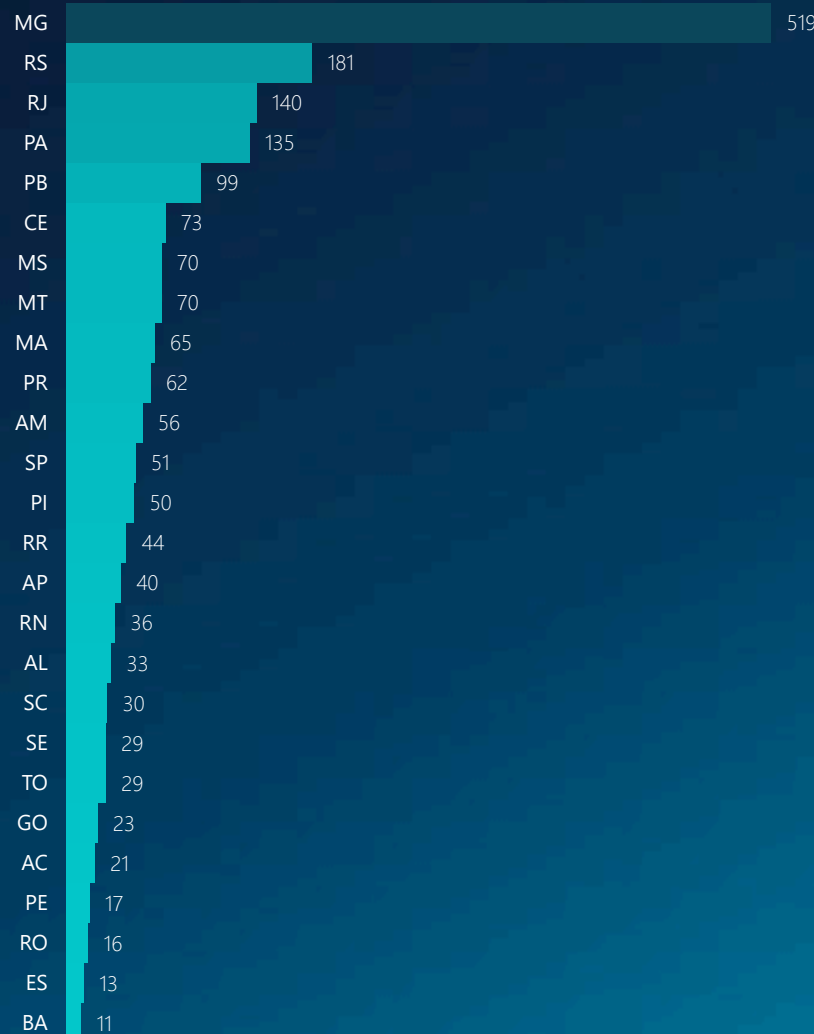
COND. E PROCEDIMENTOS

NATUREZA	QDE	% TOTAL
CONDUÇÃO DE ELEITORES PELA PM/PRF/EB	910	47,5%
PRISÃO DE ELEITORES	546	28,5%
CONDUÇÃO DE CANDIDATOS PELA PM/PRF/EB	205	10,7%
AUTO DE PRISÃO EM FLAGRANTE	177	9,2%
PRISÃO DE CANDIDATOS	30	1,6%
IPS CONCLUÍDOS/REMETIDOS COM AUTORIA	17	0,9%

COND. E PROCEDIMENTOS

MUNICÍPIO	QDE	% TOTAL
BELO HORIZONTE	519	27,1%
RIO DE JANEIRO	113	5,9%
FORTALEZA	58	3,0%
SÃO PAULO	51	2,7%
BOA VISTA	44	2,3%
SÃO LUÍS	39	2,0%
BELÉM	36	1,9%
NATAL	23	1,2%
RIO BRANCO	21	1,1%
MANAUS	20	1,0%
MACAPÁ	19	1,0%
TERESINA	19	1,0%
CUIABÁ	17	0,9%

QUANTITATIVO POR UNIDADE DA FEDERAÇÃO



QUANTITATIVO POR FORÇA



GEOLOCALIZAÇÃO DOS MUNICÍPIOS





FILTRO:UF

Todos

OPERAÇÃO DE SEGURANÇA - ELEIÇÕES MUNICIPAIS 2024

1º TURNO - INDICADORES



Última Atualização

10/10/2024 10:34:21

CRIMES ELEITORAIS E CRIMES COMUNS

FILTRO: DATA

17/08/2024

06/10/2024

QUANTITATIVO DE CRIMES

4.556

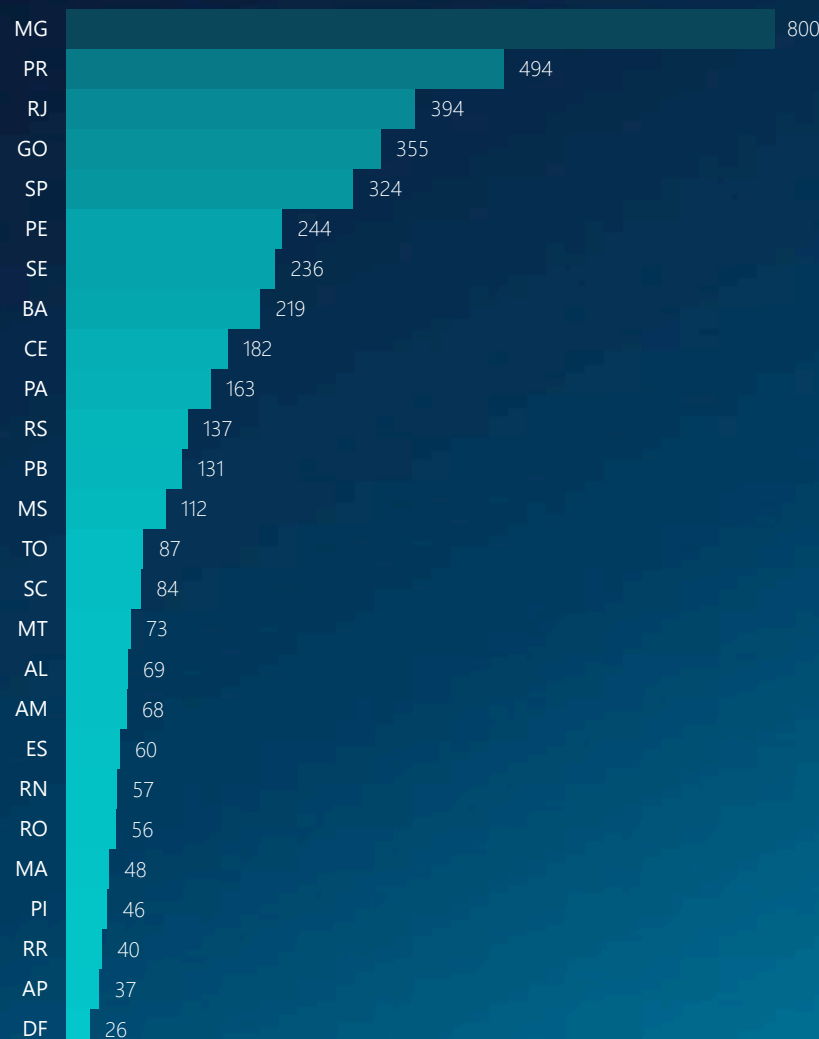
QUANTITATIVO DE CRIMES

NATUREZA	QDE	% TOTAL
BOCA DE URNA	1.179	25,9%
COMPRA DE VOTOS / CORRUPÇÃO ELEITORAL	765	16,8%
OUTROS CRIMES ELEITORAIS	596	13,1%
PROPAGANDA ELEITORAL IRREGULAR	399	8,8%
INJÚRIA/DIFAMAÇÃO CONTRA CANDIDATO	346	7,6%
VIOLAR OU TENTAR VIOLAR O SIGILO DO	271	5,9%

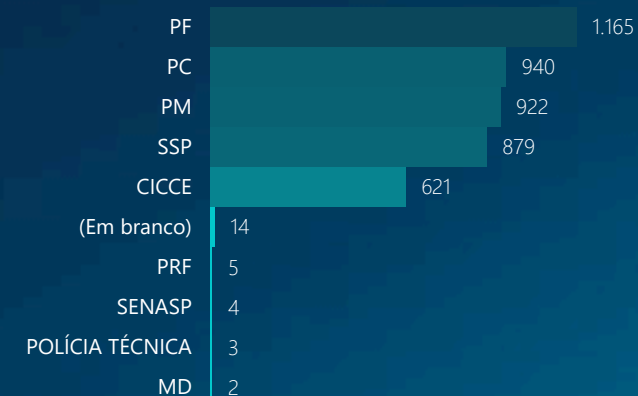
QUANTITATIVO DE CRIMES

MUNICÍPIO	QDE	% TOTAL
BELO HORIZONTE	800	17,6%
SÃO PAULO	324	7,1%
SALVADOR	219	4,8%
RIO DE JANEIRO	172	3,8%
CURITIBA	158	3,5%
FORTALEZA	95	2,1%
ARACAJU	75	1,6%
NOSSA SENHORA DO SOCORRO	67	1,5%
RECIFE	58	1,3%
PORTO ALEGRE	55	1,2%
GOIÂNIA	48	1,1%
FLORIANÓPOLIS	39	0,9%
BOA VISTA	38	0,8%

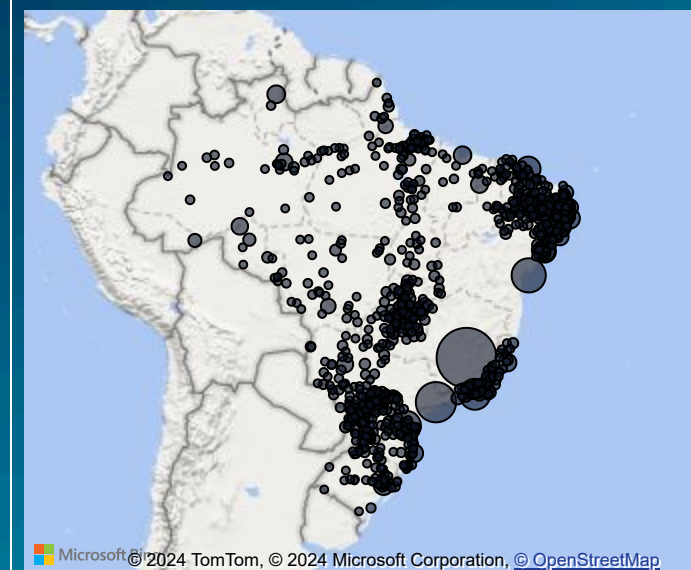
QUANTITATIVO POR UNIDADE DA FEDERAÇÃO



QUANTITATIVO POR FORÇA



GEOLOCALIZAÇÃO DOS MUNICÍPIOS





QUANTITATIVO DE CRIMES

NATUREZA	QDE	% TOTAL
BOCA DE URNA	1.179	25,9%
COMPRA DE VOTOS / CORRUPÇÃO ELEITORAL	765	16,8%
OUTROS CRIMES ELEITORAIS	596	13,1%
PROPAGANDA ELEITORAL IRREGULAR	399	8,8%
INJÚRIA/DIFAMAÇÃO CONTRA CANDIDATO	346	7,6%
VIOLAR OU TENTAR VIOLAR O SIGILO DO VOTO	271	5,9%
FALSIDADE IDEOLÓGICA NA ESFERA ELEITORAL	179	3,9%
CALÚNIA CONTRA CANDIDATO	116	2,5%
AMEAÇA CONTRA CANDIDATO	114	2,5%
TRANSPORTE ILEGAL DE ELEITORES	100	2,2%
DESOBEDIÊNCIA ÀS ORDENS DA JUSTIÇA ELEITORAL	96	2,1%
DESORDEM QUE PREJUDIQUE OS TRABALHOS ELEITORAIS	92	2,0%
USO DE VIOLÊNCIA OU GRAVE AMEAÇA PARA OBTER VOTO OU ABSTENÇÃO	62	1,4%
IMPEDIMENTO OU EMBARAÇO AO EXERCÍCIO DO VOTO	36	0,8%
FAZER USO DE QUALQUER DOS DOCUMENTOS FALSIFICADOS OU ALTERADOS	33	0,7%
CONCENTRAÇÃO ILEGAL DE ELEITORES	30	0,7%
FORNECIMENTO ILEGAL DE ALIMENTAÇÃO	23	0,5%
VIAS DE FATO NOS LOCAIS DE VOTAÇÃO/APURAÇÃO	23	0,5%
LESÃO CORPORAL NOS LOCAIS DE VOTAÇÃO/APURAÇÃO	21	0,5%
LESÃO CORPORAL CONTRA CANDIDATO	16	0,4%
TENTATIVA DE HOMICÍDIO CONTRA CANDIDATO	16	0,4%
VIOLAR OU TENTAR VIOLAR O SIGILO DA URNA OU DOS INVÓLUCROS	15	0,3%
PORTE ILEGAL DE ARMA DE FOGO NOS LOCAIS DE VOTAÇÃO/APURAÇÃO	7	0,2%
TENTATIVA DE HOMICÍDIO NOS LOCAIS DE VOTAÇÃO/APURAÇÃO	7	0,2%
DANO/DEPREDAÇÃO NOS LOCAIS DE VOTAÇÃO/APURAÇÃO	5	0,1%
FURTO NOS LOCAIS DE VOTAÇÃO/APURAÇÃO	2	0,0%
HOMICÍDIO CONTRA CANDIDATO	2	0,0%
HOMICÍDIO NOS LOCAIS DE VOTAÇÃO/APURAÇÃO	2	0,0%
RETER TÍTULO ELEITORAL CONTRA A VONTADE DO ELEITOR	2	0,0%
ESTELIONATO/FRAUDE NOS LOCAIS DE VOTAÇÃO/APURAÇÃO	1	0,0%
ABANDONO DE SERVIÇO ELEITORAL	0	0,0%
CAUSAR, PROPOSITALMENTE, DANO FÍSICO AO EQUIPAMENTO DE VOTAÇÃO/CONTAGEM	0	0,0%
DESTRUIR, SUPRIMIR OU OCULTAR URNA CONTENDO VOTOS, OU DOCUMENTOS	0	0,0%
EXTORSÃO MEDIANTE SEQUESTRO	0	0,0%
EXTORSÃO NOS LOCAIS DE VOTAÇÃO/APURAÇÃO	0	0,0%

FILTRO: DATA

17/08/2024



06/10/2024





FILTRO:UF

Todos

OPERAÇÃO DE SEGURANÇA - ELEIÇÕES MUNICIPAIS 2024

1º TURNO - INDICADORES



Última Atualização

10/10/2024 10:34:21

OCORRÊNCIAS E INCIDENTES DE SEGURANÇA PÚBLICA E DEFESA SOCIAL NO ENTORNO E/OU LOCAIS DE VOTAÇÃO

FILTRO: DATA

17/08/2024

06/10/2024

OCORRÊNCIAS TOTAIS

296

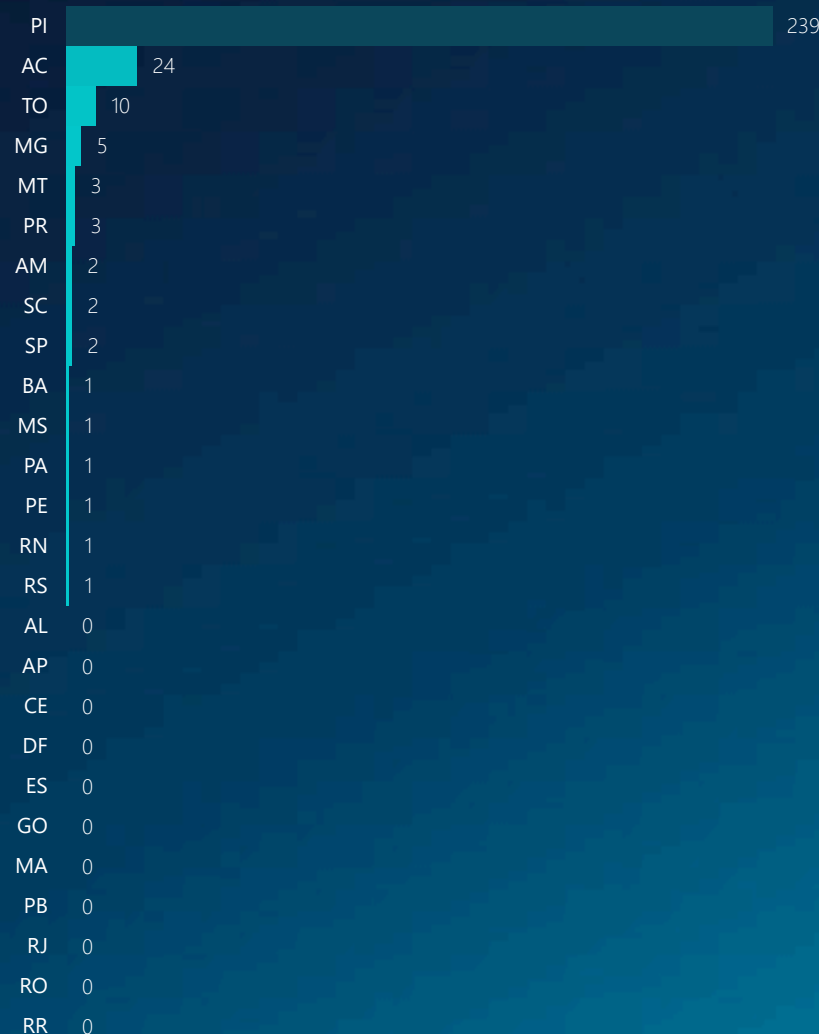
QUANTITATIVO DE OCORRÊNCIAS

NATUREZA	QDE	% TOTAL
ACIDENTES DE TRÂNSITO	137	46,3%
BLOQUEIOS DE VIAS	88	29,7%
MANIFESTAÇÕES	28	9,5%
FALTA DE ENERGIA ELÉTRICA	27	9,1%
INCÊNDIOS	10	3,4%
COLAPSOS DE ESTRUTURAS	5	1,7%
NAUFRÁGIOS	1	0,3%

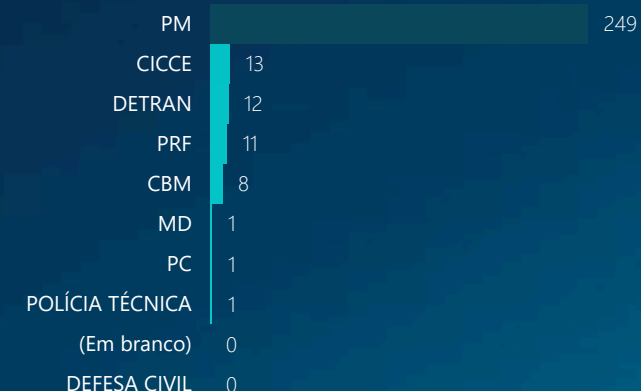
QUANTITATIVO DE OCORRÊNCIAS

MUNICÍPIO	QDE	% TOTAL
TERESINA	238	80,4%
RIO BRANCO	24	8,1%
PALMAS	8	2,7%
BELO HORIZONTE	5	1,7%
BARRA DO GARÇAS	2	0,7%
FLORIANÓPOLIS	2	0,7%
SÃO PAULO	2	0,7%
APUÍ	1	0,3%
AQUIDAUANA	1	0,3%
ARAUCÁRIA	1	0,3%
ARRAIAS	1	0,3%
BUÍQUE	1	0,3%
CUIABÁ	1	0,3%

QUANTITATIVO POR UNIDADE DA FEDERAÇÃO



QUANTITATIVO POR FORÇA



GEOLOCALIZAÇÃO DOS MUNICÍPIOS

