



Gráfico 1. Evolução das pessoas privadas de liberdade (em mil) entre 1990 e 2016



Fonte: Ministério da Justiça. A partir de 2005, dados do Infopen.

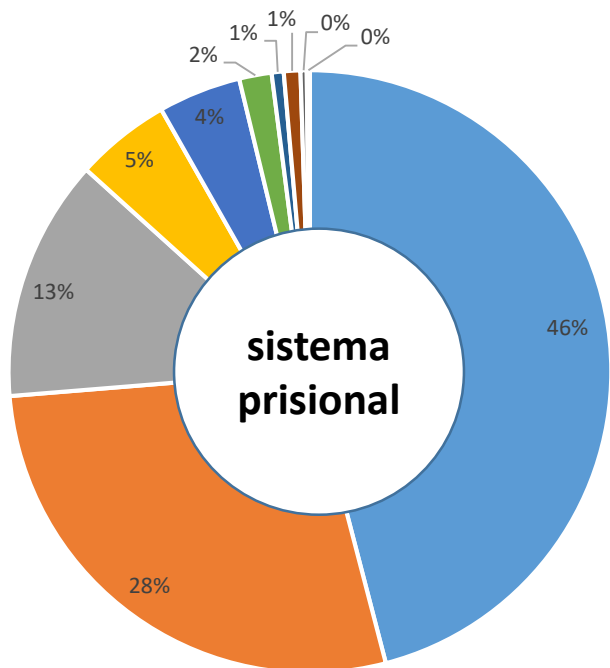
**PESSOAS PRIVADAS DE LIBERDADE NO BRASIL**

|  | 2014           | 2015           | 2016/1º SEM    |
|--|----------------|----------------|----------------|
| <b>POPULAÇÃO PRISIONAL</b>             | <b>622.202</b> | <b>698.618</b> | <b>726.712</b> |
| <b>SISTEMA PENITENCIÁRIO - ESTADOS</b> | <b>584.758</b> | <b>662.723</b> | <b>689.510</b> |
| <b>SISTEMA PENITENCIÁRIO FEDERAL</b>   | <b>397</b>     | <b>432</b>     | <b>437</b>     |
| <b>SSP/CARCERAGENS</b>                 | <b>37.444</b>  | <b>35.463</b>  | <b>36.765</b>  |
| <b>VAGAS</b>                           | <b>371.884</b> | <b>371.201</b> | <b>368.049</b> |
| <b>DÉFICIT DE VAGAS</b>                | <b>250.318</b> | <b>327.417</b> | <b>358.663</b> |
| <b>TAXA DE OCUPAÇÃO</b>                | <b>167 %</b>   | <b>188,2 %</b> | <b>197,4%</b>  |
| <b>TAXA DE APRISIONAMENTO</b>          | <b>306,2</b>   | <b>341,7</b>   | <b>352,6</b>   |

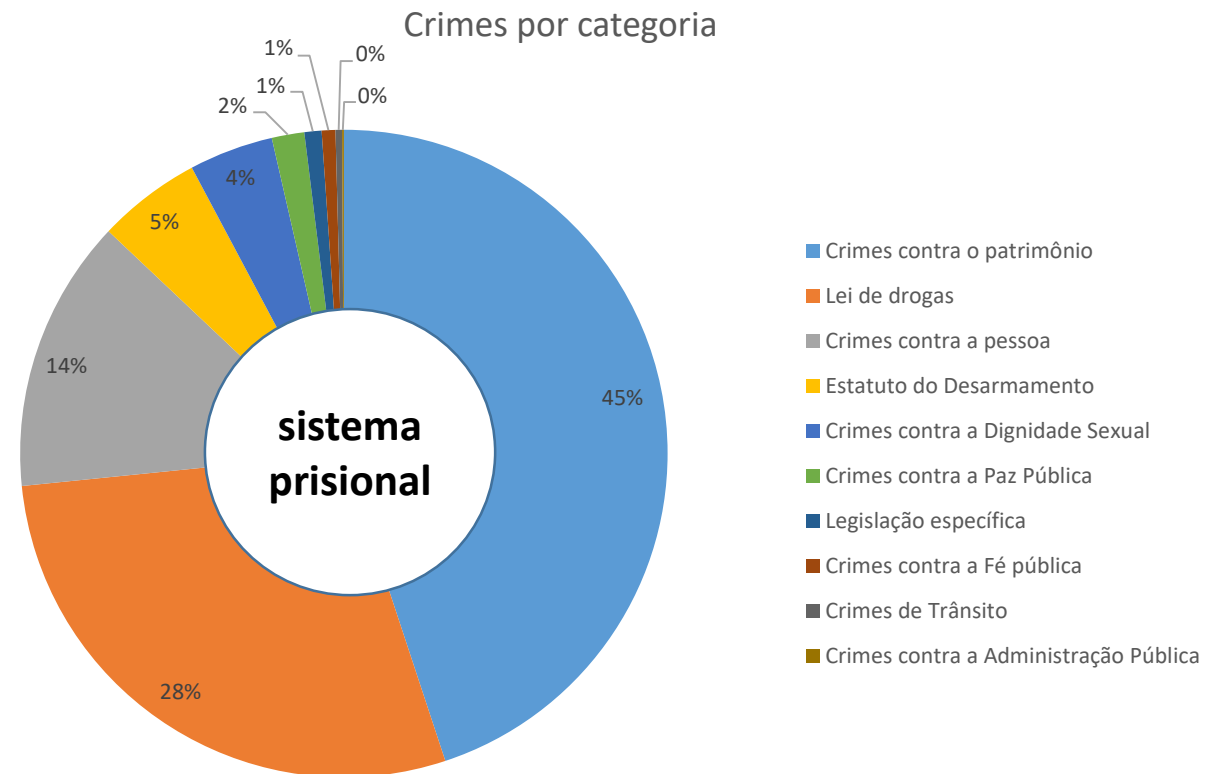
## PESSOAS PRIVADAS DE LIBERDADE NO BRASIL (SISTEMA PENITENCIÁRIO)

|          | 2014    | 2015    | 2016/1º SEM |
|----------|---------|---------|-------------|
| HOMENS   | 578.440 | 641.283 | 665.482     |
| MULHERES | 36.495  | 38.685  | 42.355      |

## TIPOS PENAIS

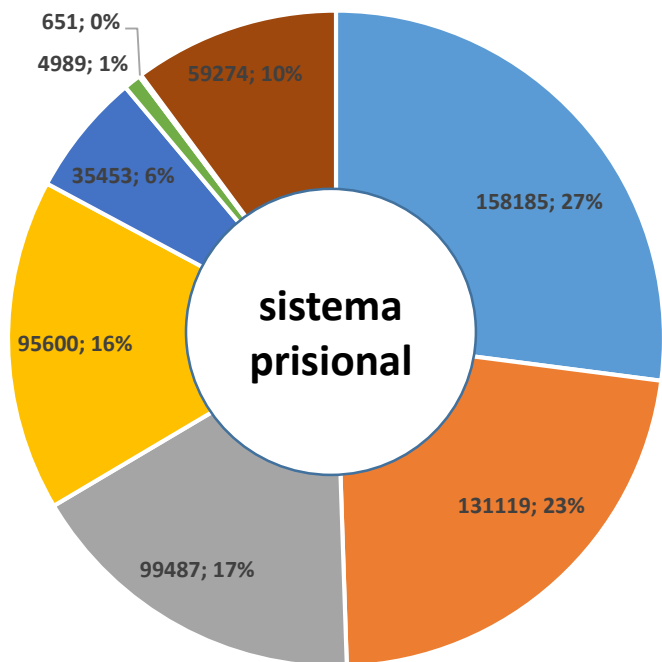


Fonte: Infopen, dez./2014



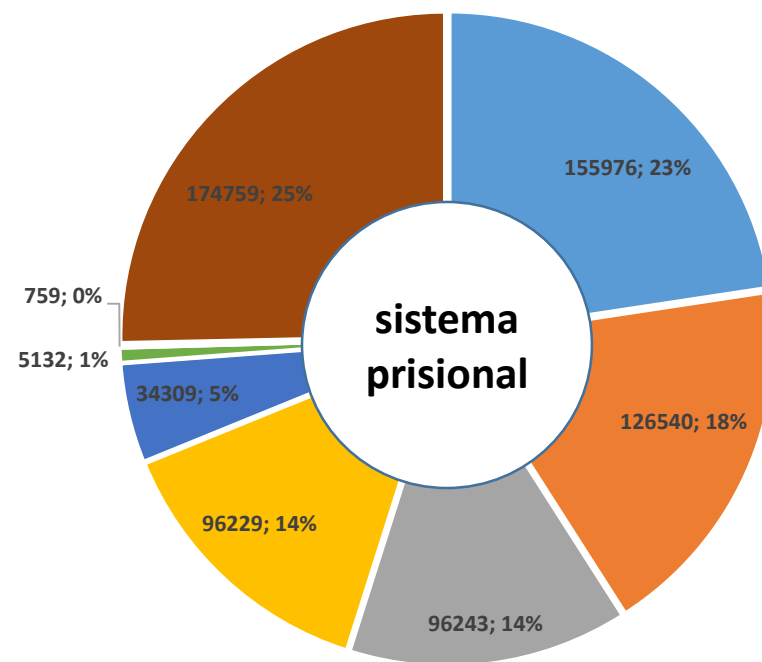
Fonte: Infopen, jun./2016

## PERFIL DOS PRIVADOS DE LIBERDADE – FAIXA ETÁRIA



Fonte: Infopen, dez./2014

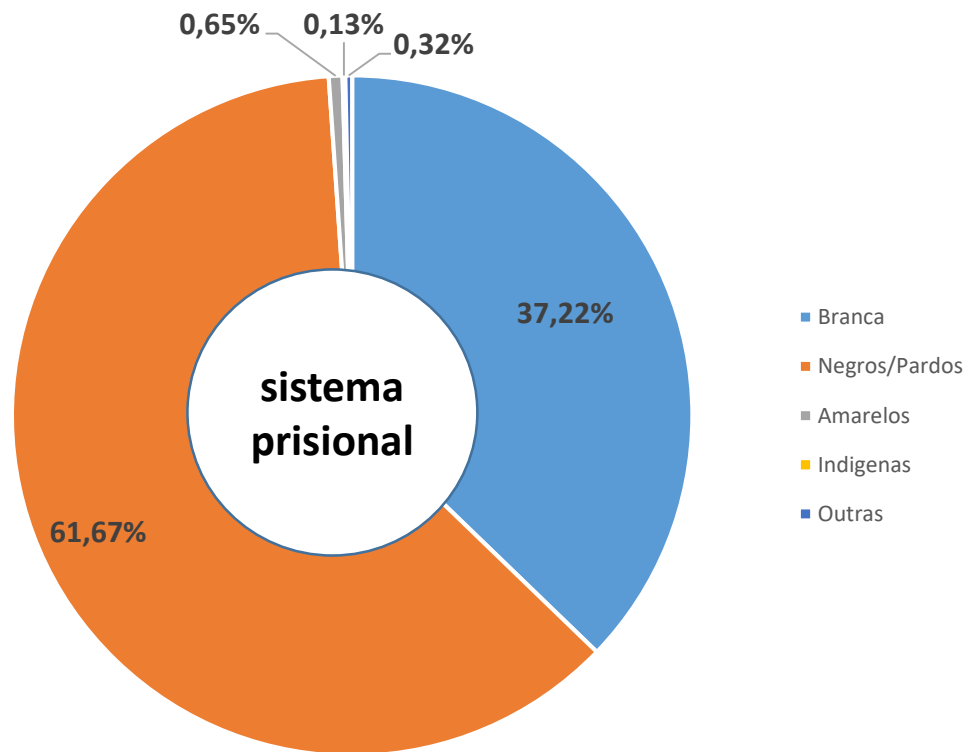
- 18 a 25 anos
- 25 a 29 anos
- 30 a 34 anos
- 35 a 45 anos
- 46 a 60 anos
- 61 a 70 anos
- mais de 70 anos
- Não Informado



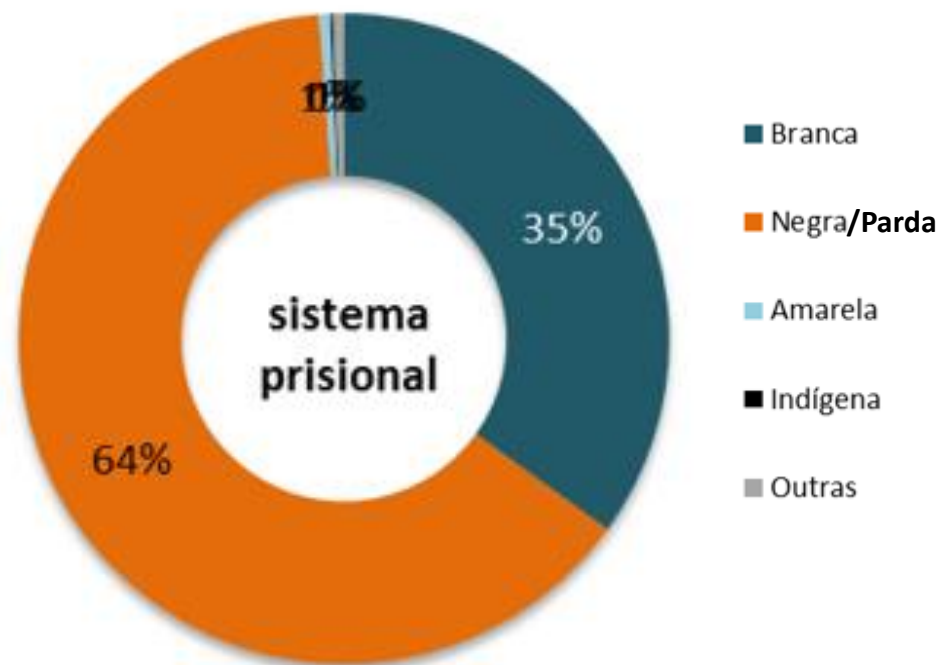
Fonte: Infopen, jun./2016

- 18 a 25 anos
- 25 a 29 anos
- 30 a 34 anos
- 35 a 45 anos
- 46 a 60 anos
- 61 a 70 anos
- mais de 70 anos
- Não Informado

## PERFIL DOS PRIVADOS DE LIBERDADE – COR/RAÇA

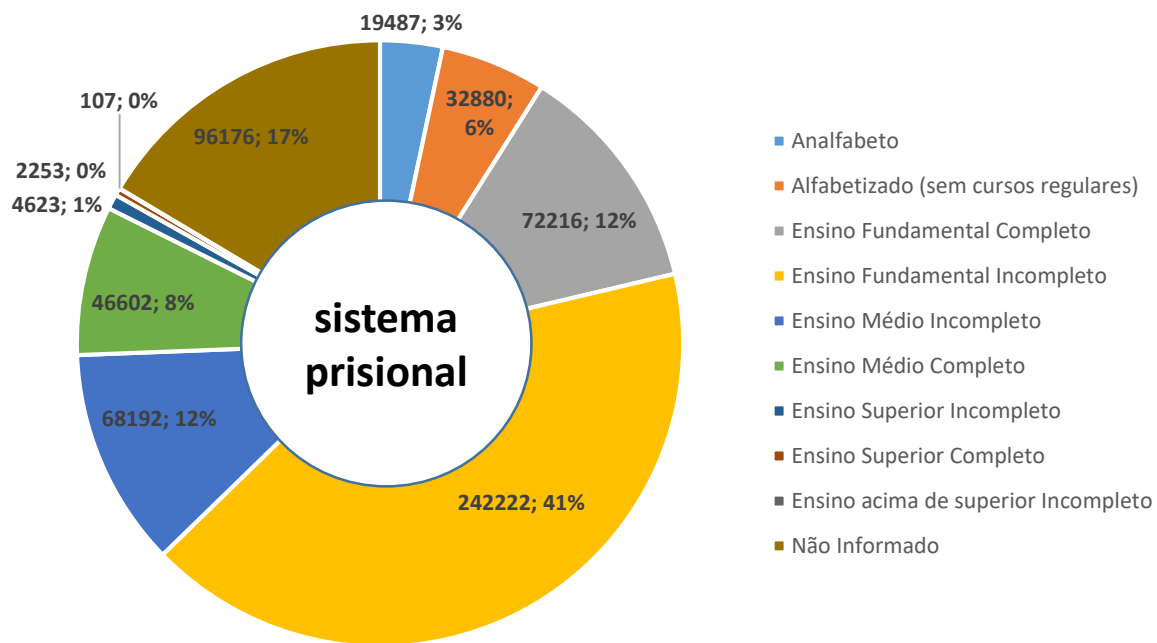


Fonte: Infopen, dez./2014

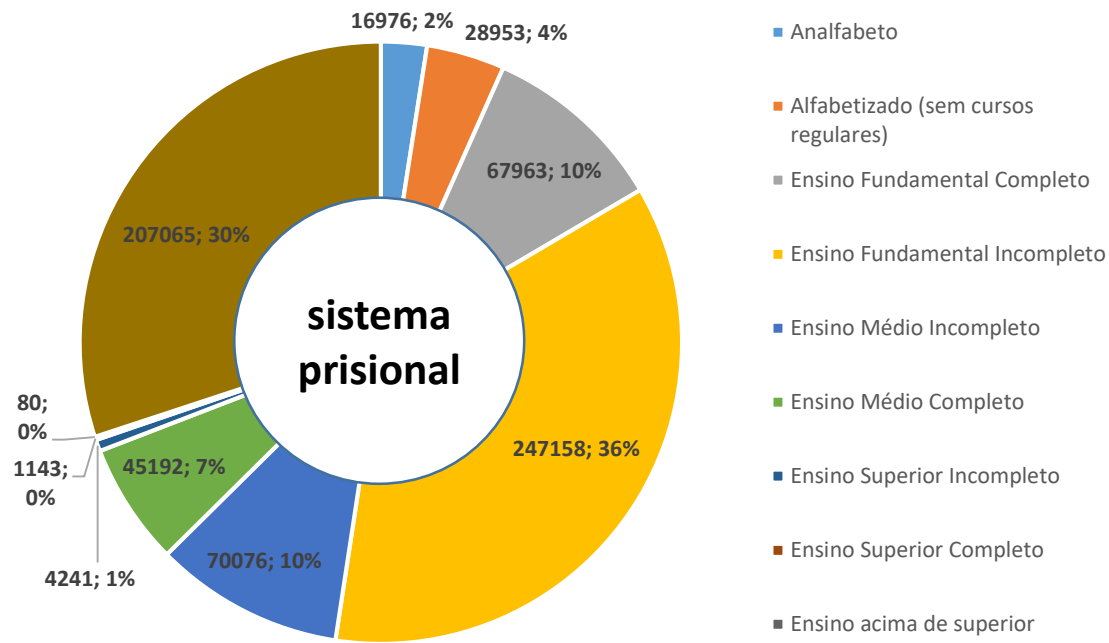


Fonte: Infopen, jun./2016

## PERFIL DOS PRIVADOS DE LIBERDADE – ESCOLARIDADE



Fonte: Infopen, dez./2014



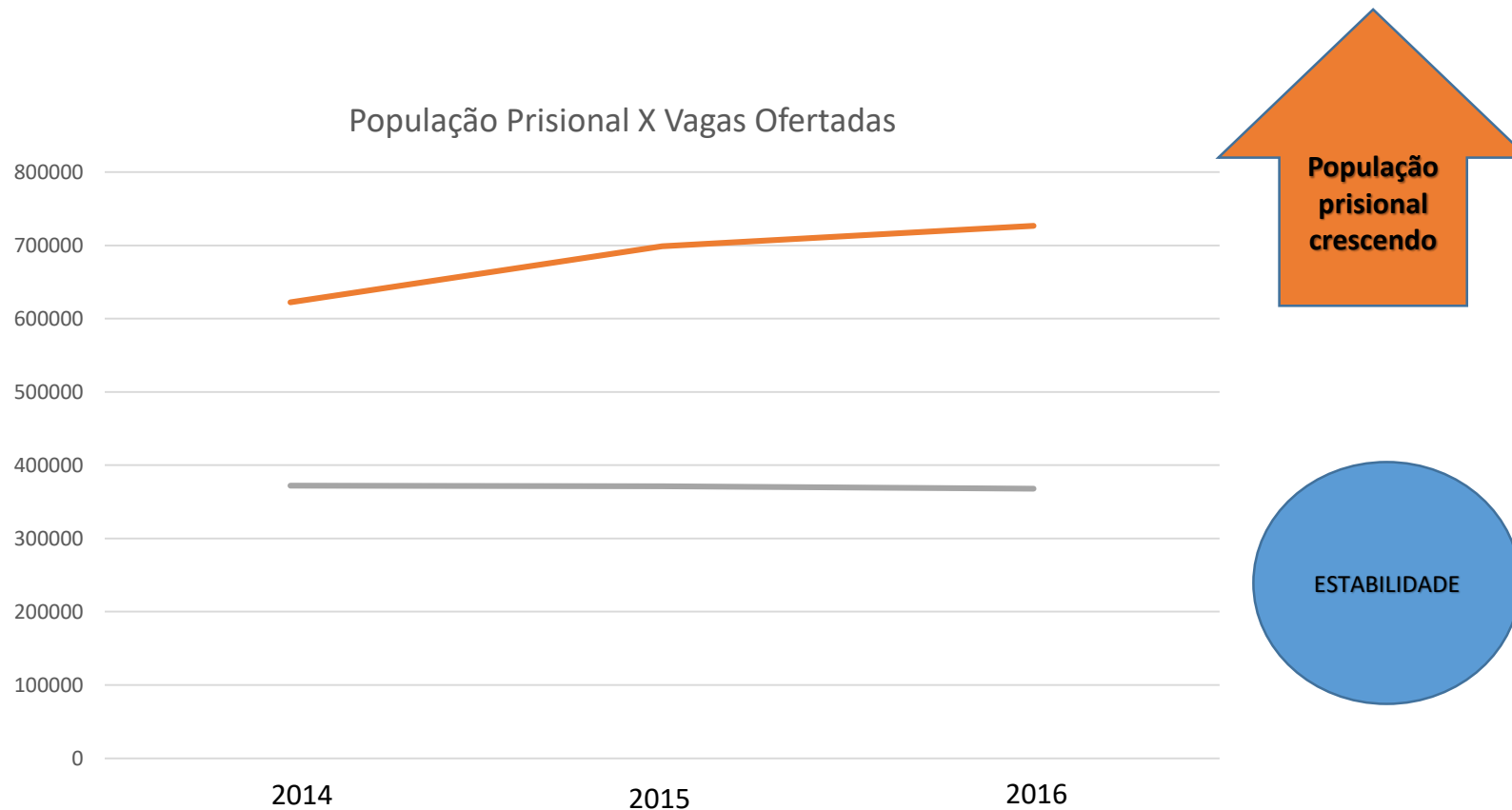
Fonte: Infopen, jun./2016



## ESTABELECEMENTOS PRISIONAIS

|  | 2014        | 2015        | 2016/1º SEM |
|--|-------------|-------------|-------------|
| CADEIA PÚBLICA / CENTRO DE DETENÇÃO PROVISÓRIA | 756         | 711         | 707         |
| PENITENCIÁRIA                                  | 371         | 341         | 351         |
| SEMIABERTO                                     | 117         | 113         | 113         |
| ABERTO   | 23          | 24          | 23          |
| MEDIDA SEGURANÇA/TRATAMENTO AMBULATORIAL       | 29          | 28          | 28          |
| CENTRO DE RESSOCIALIZAÇÃO                      | 131         | 189         | 192         |
| PATRONATO                                      | 2           | 4           | 4           |
| NÃO RESPONDERAM                                | 0           | 41          | 39          |
| <b>TOTAL</b>                                   | <b>1436</b> | <b>1455</b> | <b>1461</b> |

## PESSOAS PRIVADAS DE LIBERDADE NO BRASIL



## GESTÃO PRISIONAL - MODALIDADES

|  | 2014        | 2015         | 2016/1º SEM |
|--|-------------|--------------|-------------|
| <b>PÚBLICA</b>                         | <b>1368</b> | <b>1.339</b> | <b>1340</b> |
| <b>PARCERIA PÚBLICO - PRIVADA</b>      | <b>3</b>    | <b>6</b>     | <b>7</b>    |
| <b>COGESTÃO</b>                        | <b>29</b>   | <b>26</b>    | <b>22</b>   |
| <b>ORGANIZAÇÃO SEM FINS LUCRATIVOS</b> | <b>36</b>   | <b>43</b>    | <b>53</b>   |
| <b>NÃO RESPONDERAM</b>                 | <b>0</b>    | <b>41</b>    | <b>39</b>   |
| <b>TOTAL</b>                           | <b>1436</b> | <b>1455</b>  | <b>1461</b> |

## GESTÃO PRISIONAL – CONCEPÇÃO ORIGINAL DO ESTABELECIMENTO

|  | 2014        | 2015        | 2016/1º SEM |
|--|-------------|-------------|-------------|
| CONCEBIDO COMO ESTABELECIMENTO PRISIONAL | 971 (68%)   | 972 (67%)   | 968 (66%)   |
| ADAPTADO PARA ESTABELECIMENTO PRISIONAL  | 465 (32%)   | 442 (30%)   | 437 (30%)   |
| NÃO RESPONDERAM                          | 0           | 41 (3%)     | 56 (4%)     |
| <b>TOTAL</b>                             | <b>1436</b> | <b>1455</b> | <b>1461</b> |

\* 17 ESTABELECIMENTOS PRISIONAIS DEIXARAM DE INFORMAR A CONCEPÇÃO

## ESTABELECIMENTOS PRISIONAIS – ESTRUTURA DE SAÚDE MÍNIMA

|   | 2014        | 2015        | 2016/1º SEM |
|---|-------------|-------------|-------------|
| CONSULTÓRIO MÉDICO                              | 701 (49%)   | 684 (47%)   | 690 (47%)   |
| CONSULTÓRIO ODONTOLÓGICO                        | 621 (43%)   | 601 (41%)   | 605 (41%)   |
| SALA DE CURATIVOS                               | 666 (46%)   | 662 (45%)   | 664 (45%)   |
| FARMACIA OU SALA DE DISPENSAÇÃO DE MEDICAMENTOS | 685 (48%)   | 648 (45%)   | 662 (45%)   |
| CELA DE OBSERVAÇÃO                              | 401 (28%)   | 384 (26%)   | 388 (26%)   |
| SALA PARA EQUIPE DE SAÚDE                       | 634 (44%)   | 626 (43%)   | 631 (43%)   |
| <b>TOTAL</b>                                    | <b>1436</b> | <b>1455</b> | <b>1461</b> |

## ESTABELECIMENTOS PRISIONAIS – ESTRUTURA PARA MULHERES

| ESTABELECIMENTO COM                              | 2014       | 2015       | 2016/1º SEM |
|--|------------|------------|-------------|
| CELAS ADEQUADAS PARA GESTANTE                    | 58         | 56         | 55          |
| BERÇÁRIO   | 48         | 50         | 49          |
| CRECHE   | 6          | 10         | 9           |
| <b>TOTAL (ESTABELECIMENTOS FEMININOS/MISTOS)</b> | <b>332</b> | <b>340</b> | <b>351</b>  |
| <b>MULHERES GESTANTES</b>                        | <b>534</b> | <b>562</b> | <b>563</b>  |
| <b>MULHERES LACTANTES</b>                        | <b>316</b> | <b>361</b> | <b>361</b>  |

## ESTABELECIMENTOS PRISIONAIS – EDUCAÇÃO

| ESTABELECIMENTOS COM                        | 2014        | 2015        | 2016/1º SEM |
|---|-------------|-------------|-------------|
| SALA DE AULA                                | 819 (57%)   | 815 (56%)   | 823 (56%)   |
| SALA DE INFORMÁTICA                         | 169 (12%)   | 157 (11%)   | 168 (11%)   |
| BIBLIOTECA                                  | 611 (43%)   | 572 (39%)   | 593 (41%)   |
|   |             |             |             |
| <b>TOTAL DE ESTABELECIMENTOS PRISIONAIS</b> | <b>1436</b> | <b>1455</b> | <b>1461</b> |

|   |               |               |               |
|---|---------------|---------------|---------------|
| <b>PESSOAS EM ATIVIDADES EDUCACIONAIS</b> | <b>74.436</b> | <b>71.664</b> | <b>74.540</b> |
| <b>VAGAS POR TURNO</b>                    | <b>38.375</b> | <b>34.209</b> | <b>35.870</b> |
| <b>SALAS DE AULA</b>                      | <b>2.603</b>  | <b>2.471</b>  | <b>2.565</b>  |

## ESTABELECIMENTOS PRISIONAIS – TRABALHO

| ESTABELECIMENTOS COM | 2014        | 2015        | 2016/1º SEM |
|----------------------|-------------|-------------|-------------|
| SALA DE PRODUÇÃO     | 238 (17%)   | 254 (17%)   | 246 (17%)   |
| SALA DE ESTOQUE      | 98 (7%)     | 135 (9%)    | 122 (8%)    |
| MÓDULO OFICINA       | 358 (25%)   | 320 (22%)   | 323 (22%)   |
| <b>TOTAL</b>         | <b>1436</b> | <b>1455</b> | <b>1461</b> |

|                    |                |               |               |
|--------------------|----------------|---------------|---------------|
| <b>TRABALHANDO</b> | <b>115.805</b> | <b>96.998</b> | <b>95.919</b> |
|--------------------|----------------|---------------|---------------|



# INFOPEN

*Departamento Penitenciário Nacional*

Ministério da

# Justiça e Segurança Pública

GOVERNO FEDERAL



## Departamento Penitenciário Nacional

