



MINISTÉRIO DA  
SEGURANÇA PÚBLICA

GOVERNO  
FEDERAL

# CONTEXTO DO SISTEMA PRISIONAL

Brasil - Junho de 2016	
População prisional	726.712
Sistema Penitenciário	689.510
Secretarias de Segurança/ Carceragens de delegacias	36.765
Sistema Penitenciário Federal	437
Vagas	368.049
Déficit de vagas	358.663
Taxa de ocupação	197,4%
Taxa de aprisionamento	352,6

Fonte: Ministério da Justiça. Infopen, Jun.2016

## RANKING DE PRESOS NO MUNDO

- 1 LUGAR: ESTADOS UNIDOS -2.121.600
- 2 LUGAR: CHINA 1.649.804
- 3. LUGAR BRASIL: 726.712**
- 4 LUGAR RÚSSIA: 592.467

Fonte: WPB Jul 2018 (adaptado)

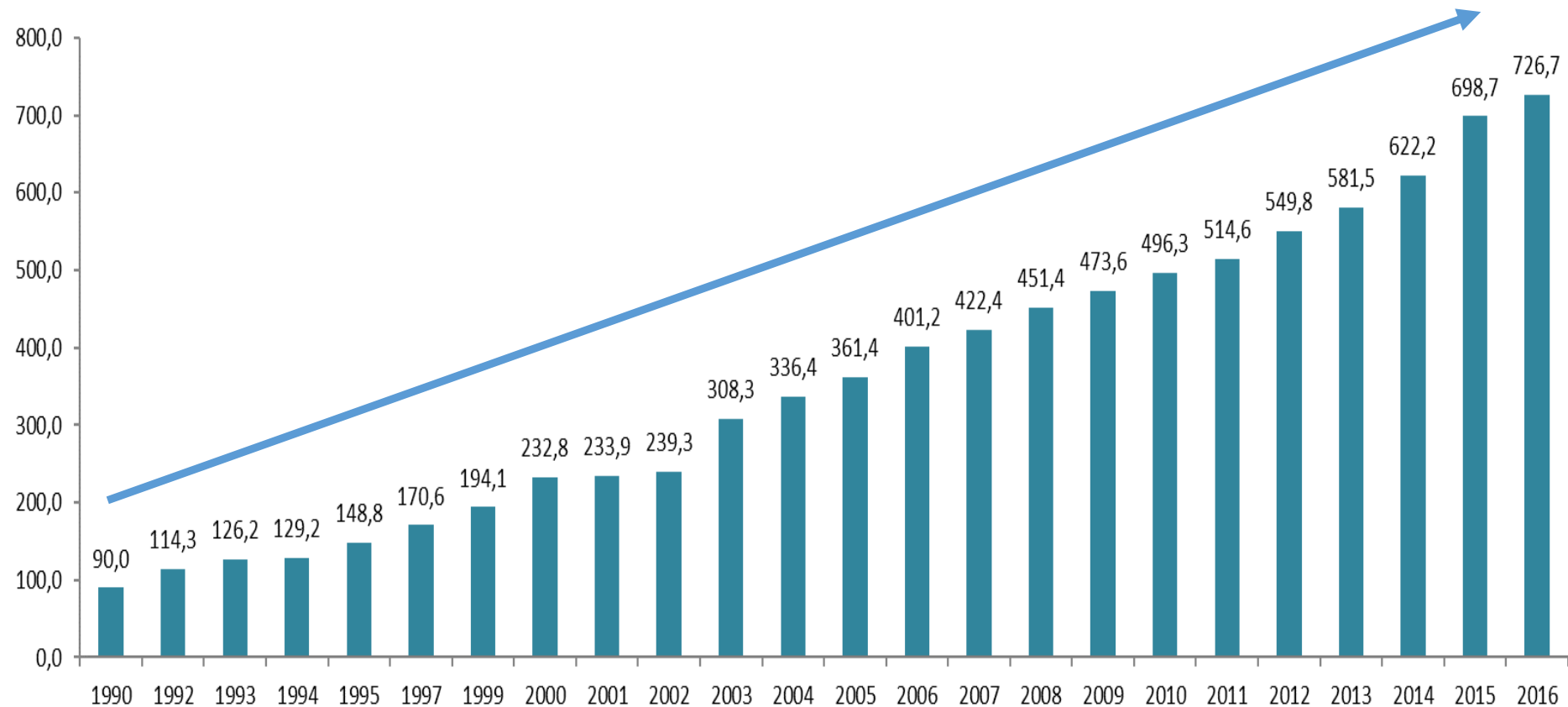
## MANDADOS EM ABERTO:

586.951 em 19.07.2018

Fonte: CNJ



# EVOLUÇÃO DA POPULAÇÃO PRISIONAL



Fonte: Infopen, Jun.2016

# PROJEÇÃO DE CRESCIMENTO DA POPULAÇÃO PRISIONAL

2017	2018	2019	2020	2021	2022	2023	2024	2025
777.301	841.816	911.687	987.357	1.069.308	1.158.060	1.254.179	1.358.276	1.471.013

Fonte: Com base no crescimento entre os últimos 5 anos (8,3%) do Infopen

***Estimativa de crescimento  
(base: média último quinquênio)  
+ 8,30% / ano***

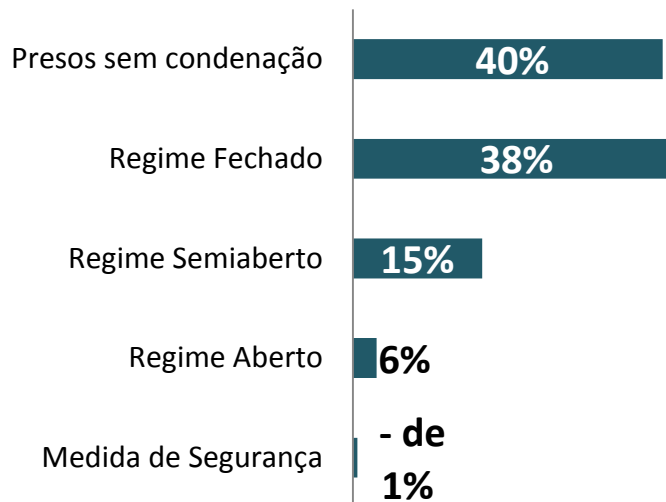
## ESTABELECIMENTOS PRISIONAIS

	2016/1º SEM
CADEIA PÚBLICA / CENTRO DE DETENÇÃO PROVISÓRIA	707
PENITENCIÁRIA	351
SEMIABERTO	113
ABERTO	23
MEDIDA SEGURANÇA/TRATAMENTO AMBULATORIAL	28
CENTRO DE RESSOCIALIZAÇÃO	192
PATRONATO	4
NÃO RESPONDERAM	39
<b>TOTAL</b>	<b>1461</b>

Fonte: Infopen, Jun.2016

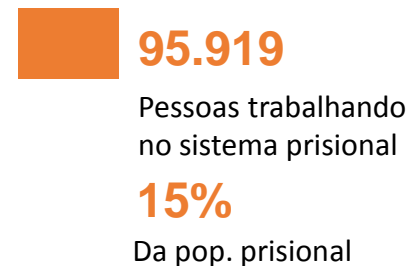
# DIAGNÓSTICO DO SISTEMA PRISIONAL BRASILEIRO

## TIPO DE REGIME

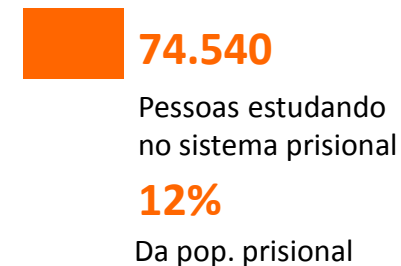


**292.450**  
**40%**  
Presos sem condenação

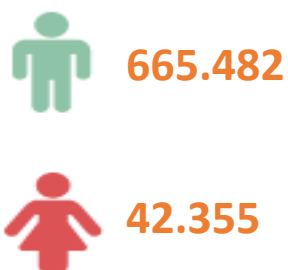
## TRABALHO



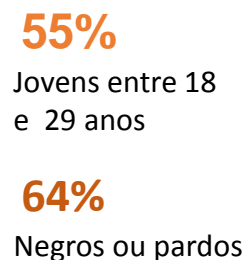
## EDUCAÇÃO



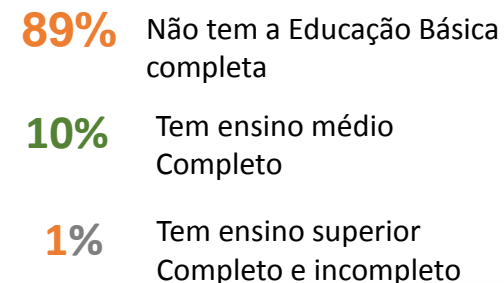
## GÊNERO



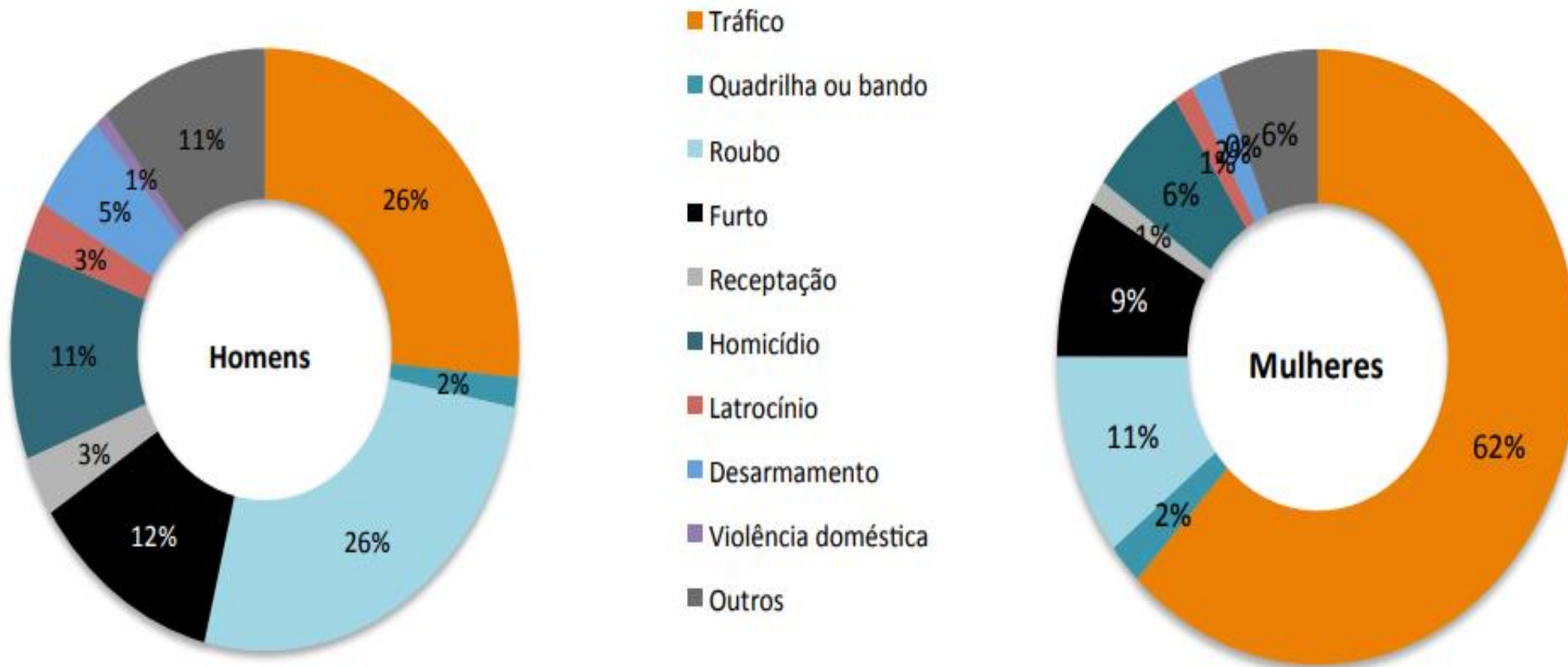
## IDADE



## ESCOLARIDADE



# DIAGNÓSTICO DO SISTEMA PRISIONAL BRASILEIRO



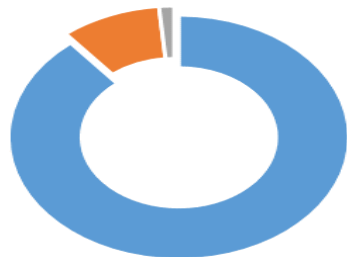
\*Dados INFOPEN, junho. 2016.



## Cenário do Encarceramento Feminino



**42.355**



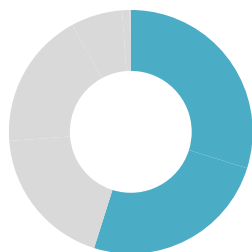
**82%**

Sem educação básica completa



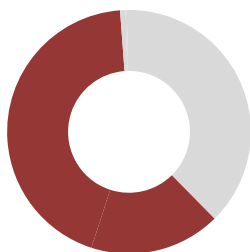
**27%**

Em Atividades Educacionais



**55%**

Jovens entre 18  
e 29 anos



**63%**

Negras  
ou pardas



**26%**

Em Atividades Laborais



## CONSTRUÇÃO, REFORMA E AMPLIAÇÃO – Unidades Penais

### REPASSE FUNDO A FUNDO **2016**

Valor: R\$ 862.499.999,88 – Vagas Previstas: **22.792**

(Total FUNPEN repassado 2016: R\$ 1.209.179.999,00)

1-Solicitadas (Plano de Aplicação): **65** obras (27 estados)

2- Projetos Arquitetônico não enviados: **17**

3- Licitação/Execução: **2**

### REPASSE FUNDO A FUNDO **2017**

Valor (estimado): R\$ 323.729.320,89 – Vagas Previstas: **8.288**

(Total FUNPEN 2017: R\$ 590.625.000,00)

1-Solicitadas (Plano de Aplicação): **89** obras (27 estados)

2- Projetos Arquitetônico não enviados: **87**

## Modalidade de Transferência Voluntária ( Modelo 2008/2016)

### CONSTRUÇÃO, REFORMA E AMPLIAÇÃO – Unidades Penais

CONTRATOS DE REPASSE VIGENTES: 100 obras

Valor: R\$ 1.079.097.736,29

1- Licitação/Construção: **41**

2- Obras paralisadas: **59**


## Gargalos:

- a) Insuficiência técnica e administrativa das Unidades Federativas
- b) Insuficiência de recursos humanos do Depen
- c) Resistência dos municípios em aceitar a instalação de Estabelecimentos Penais
- d) Entraves burocráticos
- e) Arquitetura e engenharia prisional

## Custo per capita por preso

- Inexistência de metodologia de cálculo
- No Sistema Penitenciário Federal estima-se em R\$ 4,8 mil
- Nos estabelecimentos estaduais estima-se em R\$ 1,8 mil

- **25 UFs** possuem Centrais/Núcleos de Monitoração Eletrônica de pessoas;
- **22 UFs** receberam recursos do Governo Federal, no entanto, apenas **19 UFs** estão com convênios vigentes;
- Dos convênios vigentes, **06** ainda não iniciaram efetivamente os serviços .
- O Governo Federal celebrou convênios com as Ufs que somaram **R\$ 42,2 milhões**, tendo sido gastos até julho/2018 cerca de **R\$ 9,5 milhões**;
- Diagnóstico do ano de 2017(que será entregue em 30.07.18) já indicou em dados parciais que no mínimo **50 mil pessoas** foram monitoradas eletronicamente em 2017;
- **Objetivo: ampliar a aplicação de Medidas Cautelares e Medidas Protetivas de Urgência visando evitar o encarceramento.**





### QUALIFICAÇÃO DA PORTA DE ENTRADA

- ALTERNATIVAS PENAIIS
- MONITORAMENTO ELETRÔNICO
- ESTÍMULO A REALIZAÇÃO DAS AUDIÊNCIAS DE CUSTÓDIA



### QUALIFICAÇÃO DAS VAGAS OFERTADAS

- CRIAÇÃO DE VAGAS NO SISTEMA (ARQUITETURA x DH)
- APARELHAMENTO (TECNOLOGIA)
- OFERTA DE SAÚDE/EDUCAÇÃO/TRABALHO
- ATENÇÃO ÀS MULHERES
- TREINAMENTO (AGENTES)



### QUALIFICAÇÃO DA PORTA DE SAÍDA

- PROJETO COM EGRESSOS
- MULHERES LIVRES
- OFERTA DE EDUCAÇÃO
- OFERTA DE TRABALHO

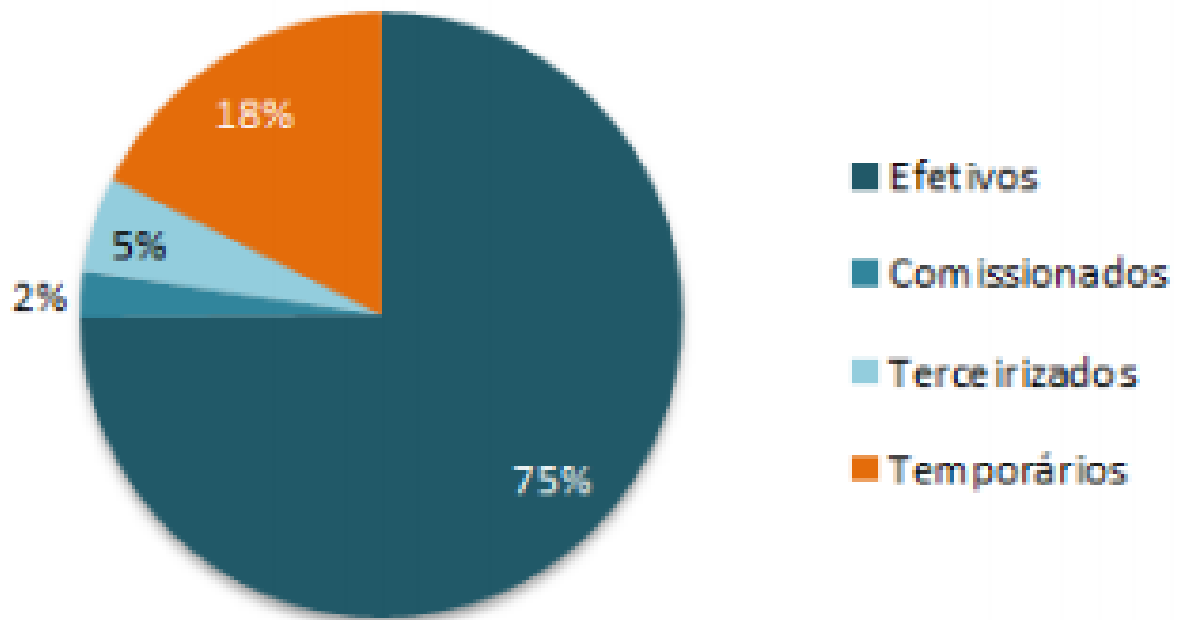
## Facções: 3 principais grupos

AC – PCC, CV, FDN	AL – PCC, CV
AP – PCC, CV	BA – PCC, CV
AM – PCC, FDN	DF – PCC, CV
CE – PCC, CV	GO – PCC
ES – PCC, CV	MT – PCC, CV
MA – PCC, CV	MG – PCC
MS – PCC, CV	PB – PCC
PA – PCC, CV, FDN	PE – PCC
PR – PCC	RJ – CV, PCC
PI – PCC	RS – PCC
RN – PCC	RR – PCC, CV
RO – PCC, CV, FDN	SP – PCC
SC – PCC, CV	TO – PCC, CV
SE – PCC	



## SERVIDORES

QUANTITATIVO: 78.163 PROFISSIONAIS DE CUSTÓDIA





**MINISTÉRIO DA      GOVERNO  
SEGURANÇA PÚBLICA      FEDERAL**