



MANUAL PARA ENVIO DE DADOS AO SISTEMA

OPERAÇÃO PÉ-DE-MEIA

Vol. 01 - 2024

SOBRE ESTE DOCUMENTO

Este documento foi elaborado pelo Núcleo de Excelência em Tecnologias Sociais (NEES) da Universidade Federal de Alagoas (UFAL) em parceria com o Ministério da Educação. Seu conteúdo contempla orientações para o uso do Sistema Gestão Presente para envio de dados educacionais para o Programa Pé-de-Meia instituído pela Lei nº 14.818, de 16 de Janeiro de 2024 e regulamentado pelo Decreto nº 11.901, de 26 de Janeiro de 2024.

Esse documento é direcionado para os responsáveis pelo envio dos dados educacionais dos estudantes da Educação Básica do Ensino Médio regular Público das secretarias de educação e instituições federais no Sistema Gestão Presente.

O Sistema Gestão Presente está em constante alteração, em caso de dúvida ou informações divergentes deste manual, entre em contato pelos canais de suporte que estão disponíveis na plataforma (ver seção 6. canais de comunicação).

V o l . 1 . 2 - 2 0 2 4

CC BY-NC-SA 4.0

Atribuição - Não Comercial - Compartilha Igual 4.0 Internacional, a menos que condições e/ou restrições adicionais específicas estejam claramente explícitas na página correspondente.

Sobre o Gestão Presente

O que é?

Novo sistema do Ministério da Educação (MEC) desenvolvido para realizar o acompanhamento de todos os estudantes da Educação Básica e para apoiar a gestão escolar das redes de ensino, por meio da matrícula de estudantes, controle de frequência, alertas preventivos de abandono, etc.

Integração de Dados da Educação Básica

Solução sustentável e segura de integração e governança de dados da educação básica que se integrará às soluções tecnológicas de redes que já possuem gestão escolar informatizada e oferecerá uma solução gratuita e segura para as redes que não possuem ainda.

Sumário

1. <u>CONHEÇA O SISTEMA GESTÃO PRESENTE</u>	05
2. <u>ACESSO AO SISTEMA GESTÃO PRESENTE</u>	06
3. <u>CADASTRO E GERENCIAMENTO DE ESCOLAS</u>	07
4. <u>CADASTRO E GERENCIAMENTO DE ESTUDANTES</u>	10
5. <u>ENVIO DE DADOS VIA API</u>	21
6. <u>CANAIS DE DÚVIDA E ATENDIMENTO</u>	24
7. <u>KIT DE COMUNICAÇÃO</u>	25
<u>ANEXO I - CÓDIGO DE ERROS</u>	26
<u>ANEXO II - FORMAÇÕES</u>	34

1. CONHEÇA O SISTEMA GESTÃO PRESENTE

O Sistema Gestão Presente (SGP) foi desenvolvido para simplificar o processo de envio e recebimento de informações da Educação Básica relacionadas a várias políticas educacionais. Nesta etapa inicial, o sistema realizará a verificação de elegibilidade para o Programa Pé-de-Meia, comparando dados enviados pelas redes e sistemas de ensino com dados do Ministério do Desenvolvimento Social (MDS) e encaminhando as informações para abertura de conta e pagamento para Caixa Econômica Federal.

Para atender às diversas realidades do Brasil, o SGP oferecerá duas maneiras de enviar informações: por planilha e por API. O envio por planilhas é recomendado apenas para redes que não possuem um sistema de gestão integrado com os dados educacionais.

O SGP irá analisar todos os dados enviados, validar o formato de acordo com o padrão estabelecidos nesse manual e na documentação da API e verificar a elegibilidade com o Programa Pé-de-Meia. Conforme o seguinte fluxo:



2. ACESSO AO SISTEMA GESTÃO PRESENTE

Para acessar o Sistema Gestão Presente é preciso já ter o cadastro solicitado pelo(a) responsável da secretaria de educação ou instituição federal via SIMEC. Caso já tenha realizada a solicitação realize os seguintes passos:

1. Acesse o gestão presente: gestaopresente.mec.gov.br
2. Informe seu CPF no campo "Nome do usuário".
3. Informe a sua senha igual a senha cadastrada no login gov.br e clique em "entrar".



ATENÇÃO

O usuário habilitado para o Sistema Gestão Presente é indicado no momento da adesão ao Pé-de-Meia, via SIMEC. Após o fim do período de adesão, caso haja alguma alteração, é preciso formalizar via ofício à Secretaria de Educação Básica, solicitando a inclusão de novo usuário com nome, e-mail, telefone, cargo e CPF.

O ofício deve obrigatoriamente ser assinado pelo gestor(a) local (ex: secretário(a) de educação, reitor(a) ou responsável principal da unidade educacional competente).



3. CADASTRO E GERENCIAMENTO DE ESCOLAS

2.1 Verificar escolas já cadastradas

O Sistema Gestão presente já possui a base do **Censo Escolar 2023** cadastrada, então antes de cadastrar qualquer escola, confira se ela já não está inserida no sistema.

1. Na página principal do Gestão Presente, nos ícones superiores clique em “escolas”:



2. Na seção “escolas cadastradas”, NA PARTE SUPERIOR DA PÁGINA, você poderá conferir todas as escolas da sua rede que constam no banco de dados do Sistema Gestão Presente:

Escolas Cadastradas

Possui alguma dúvida? Saiba mais sobre o cadastro de escolas [aqui](#)

Pesquise escola por nome, código INEP ou CEP Filtrar por Estado Município Situação

Código INEP	Unidade de Ensino e Situação	Endereço	Rede
27034852	ESCOLA ESTADUAL PROFº BENEDITO MORAES EM FUNCIONAMENTO E SEM RESTRIÇÃO DE ATENDIMENTO	57010-000, RUA DR ZEFERINO RODRIGUES, SN 1ª GERE. PAJU.. Maceió - AL.	Estadual
27034852	ESCOLA ESTADUAL PROFESSOR THEOTONIO VILELA BRAND.. EM FUNCIONAMENTO E SEM RESTRIÇÃO DE ATENDIMENTO	57010-000, RUA DR ZEFERINO RODRIGUES, SN 1ª GERE. PAJU.. Maceió - AL.	Estadual
27034852	COLEGIO DA IMACULADA CONCEICAO EM FUNCIONAMENTO E SEM RESTRIÇÃO DE ATENDIMENTO	57010-000, RUA DR ZEFERINO RODRIGUES, SN 1ª GERE. PAJU.. Maceió - AL.	Privada
27034852	ESCOLA ESTADUAL PROFESSOR AFRANIO LAGES EM FUNCIONAMENTO E SEM RESTRIÇÃO DE ATENDIMENTO	57010-000, RUA DR ZEFERINO RODRIGUES, SN 1ª GERE. PAJU.. Maceió - AL.	Privada



2.2 Cadastrar escolas via planilha

1. Na página principal do Gestão Presente, vá até a seção “gerenciar escolas”.



2. Clique no “fale conosco” e envie uma solicitação com a planilha anexada e devidamente preenchida para o Canal de Suporte do Gestão Presente. Não se esqueça que os dados abaixo são obrigatórios:

- Código INEP da Escola (caso ainda não possua, deixar em branco);
- Nome da Escola;
- Código IBGE do município da unidade de ensino;
- Endereço de e-mail do contato da unidade de ensino;
- Número de telefone com DDD do contato da unidade de ensino;
- Etapas de ensino ofertadas pela escola;
- Ofertas educacionais ofertadas pela escola.



Baixe a planilha modelo aqui.



ATENÇÃO

Qualquer envio de escola já presente no Banco pode acarretar em erro gravíssimo dentro da plataforma. Realize a verificação cuidadosa se a escola já não está inserida.



2.3 Como preencher a planilha de escolas

Veja abaixo as informações que deverão ser preenchidas na planilha de cadastro de escolas e a ordem de cada uma delas.

Coluna	Tipo de Dado	Tamanho	Descrição	Obrigatório	Observação
CO_ENTIDADE	Númerico	8	Código INEP da Escola	Sim, caso já possua INEP	Sequência de 8 caracteres numéricos
NO_ENTIDADE	Alfanumérico	até 100	Nome da Escola	Sim	Sequência de caracteres alfanuméricos
CO_MUNICIPIO	Númerico	7	Código IBGE do município da unidade de ensino	Sim	Sequência de 7 caracteres numéricos
NU_LATITUDE	Númerico	20	Georreferenciamento da unidade de ensino	Não	Sequência numérica que com valor decimal
NU_LONGITUDE	Númerico	20	Georreferenciamento da unidade de ensino	Não	Sequência numérica que com valor decimal
DS_EMAIL	Alfanumérico	até 100	Endereço de e-mail do contato da unidade de ensino	Não	Sequência de caracteres alfanuméricos, contendo @
NU_TELEFONE	Númerico	11	Número de telefone com DDD do contato da unidade de ensino	Não	Sequência de 11 caracteres numéricos
IN_INF_CRE	Númerico	1	Etapa de Ensino - Educação Infantil - Creche (Possui uma ou mais matrículas)	Sim	Código de acordo com o domínio: 0. Não oferta etapa de ensino 1. Oferta etapa de ensino
IN_INF_PRE	Númerico	1	Etapa de Ensino - Educação Infantil - Pré-Escola (Possui uma ou mais matrículas)	Sim	Código de acordo com o domínio: 0. Não oferta etapa de ensino 1. Oferta etapa de ensino
IN_FUND_AI	Númerico	1	Etapa de Ensino - Ensino Fundamental - Anos Iniciais (Possui uma ou mais matrículas)	Sim	Código de acordo com o domínio: 0. Não oferta etapa de ensino 1. Oferta etapa de ensino
IN_FUND_AF	Númerico	1	Etapa de Ensino - Ensino Fundamental - Anos Finais (Possui uma ou mais matrículas)	Sim	Código de acordo com o domínio: 0. Não oferta etapa de ensino 1. Oferta etapa de ensino
IN_MED	Númerico	1	Etapa de Ensino - Ensino Médio (Possui uma ou mais matrículas)	Sim	Código de acordo com o domínio: 0. Não oferta etapa de ensino 1. Oferta etapa de ensino
IN_PROF	Númerico	1	Educação Profissional - Modo profissionalizante de ensino correspondente às turmas de cursos de formação inicial e continuada ou de qualificação profissional (Cursos FIC) articulados à EJA ou concomitantes; ou de cursos técnicos de nível médio nas formas articulada (integrada ou concomitante) ou subsequente ao ensino médio e de normal/magistério (Possui uma ou mais matrículas)	Sim	Código de acordo com o domínio: 0. Não oferta etapa de ensino 1. Oferta etapa de ensino
IN_PROF_TEC	Númerico	1	Educação Profissional Técnica - Modo profissionalizante de ensino correspondente às turmas de cursos técnicos de nível médio nas formas articulada (integrada ou concomitante), ou subsequente ao ensino médio e de normal/magistério (Possui uma ou mais matrículas)	Sim	Código de acordo com o domínio: 0. Não oferta etapa de ensino 1. Oferta etapa de ensino
IN_EJA_FUND	Númerico	1	Educação de Jovens e Adultos (EJA) - Ensino Fundamental (Possui uma ou mais matrículas)	Sim	Código de acordo com o domínio: 0. Não oferta etapa de ensino 1. Oferta etapa de ensino
IN_EJA_MED	Númerico	1	Educação de Jovens e Adultos (EJA) - Ensino Médio (Possui uma ou mais matrículas)	Sim	Código de acordo com o domínio: 0. Não oferta etapa de ensino 1. Oferta etapa de ensino
IN_OUTRAS_OFERTAS_EDUCACIONAIS	Númerico	1	Código que indica o tipo de outras ofertas educacionais da unidade de ensino	Sim	Código de acordo com o domínio: 0. Não informado 1. Atendimento Educacional Especializado 2. Atividade Complementar 3. Atendimento Educacional Especializado e Atividade Complementar



Certifique-se de preencher todos os campos obrigatórios corretamente. Caso contrário, a planilha será considerada inválida.



4. CADASTRO E GERENCIAMENTO DE ESTUDANTES

3.1 Visualizar estudantes

1. Na página principal do Gestão Presente, nos ícones superiores clique em “estudantes”.



2. Na seção “estudantes cadastrados”, você poderá conferir todos os estudantes da sua rede que constam do banco de dados do Sistema Gestão Presente.

Estudantes Cadastrados

Possui alguma dúvida? Saiba mais sobre o cadastro de estudantes [aqui](#)

Pesquise escola por nome, NIS ou CPF

CPF	NIS	Nome	Unidade de Ensino e código INEP	Unidade Federativa
999.999.999-99	12342314	CARLOS JOSÉ DA SILVA OLIVEIRA SANTOS	ESCOLA ESTADUAL PROFº BENEDITO MORAES Código INEP: 27034852	Alagoas
999.999.999-99	12342314	CARLOS JOSÉ DA SILVA OLIVEIRA SANTOS	ESCOLA ESTADUAL PROFº BENEDITO MORAES Código INEP: 27034852	Alagoas
999.999.999-99	12342314	CARLOS JOSÉ DA SILVA OLIVEIRA SANTOS	ESCOLA ESTADUAL PROFº BENEDITO MORAES Código INEP: 27034852	Alagoas
999.999.999-99	12342314	CARLOS JOSÉ DA SILVA OLIVEIRA SANTOS	ESCOLA ESTADUAL PROFº BENEDITO MORAES Código INEP: 27034852	Alagoas
999.999.999-99	12342314	CARLOS JOSÉ DA SILVA OLIVEIRA SANTOS	ESCOLA ESTADUAL PROFº BENEDITO MORAES Código INEP: 27034852	Alagoas
999.999.999-99	12342314	CARLOS JOSÉ DA SILVA OLIVEIRA SANTOS	ESCOLA ESTADUAL PROFº BENEDITO MORAES Código INEP: 27034852	Alagoas
999.999.999-99	12342314	CARLOS JOSÉ DA SILVA OLIVEIRA SANTOS	ESCOLA ESTADUAL PROFº BENEDITO MORAES Código INEP: 27034852	Alagoas
999.999.999-99	12342314	CARLOS JOSÉ DA SILVA OLIVEIRA SANTOS	ESCOLA ESTADUAL PROFº BENEDITO MORAES Código INEP: 27034852	Alagoas
999.999.999-99	12342314	CARLOS JOSÉ DA SILVA OLIVEIRA SANTOS	ESCOLA ESTADUAL PROFº BENEDITO MORAES Código INEP: 27034852	Alagoas

3. Aqui você pode ainda pesquisar os estudantes cadastrados pelo nome, NIS ou CPF.

Estudantes Cadastrados

Possui alguma dúvida? Saiba mais sobre o cadastro de estudantes [aqui](#)

Pesquise escola por nome, NIS ou CPF

CPF	NIS	Nome	Unidade de Ensino e código INEP	Unidade Federativa
999.999.999-99	12342314	CARLOS JOSÉ DA SILVA OLIVEIRA SANTOS	ESCOLA ESTADUAL PROFº BENEDITO MORAES Código INEP: 27034852	Alagoas

4. Faltam estudantes ou alguma informação requer correção? Então vamos cadastrá-lo ou corrigir seu cadastro.



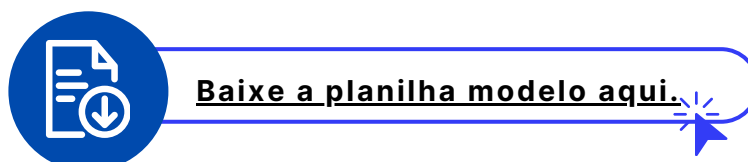
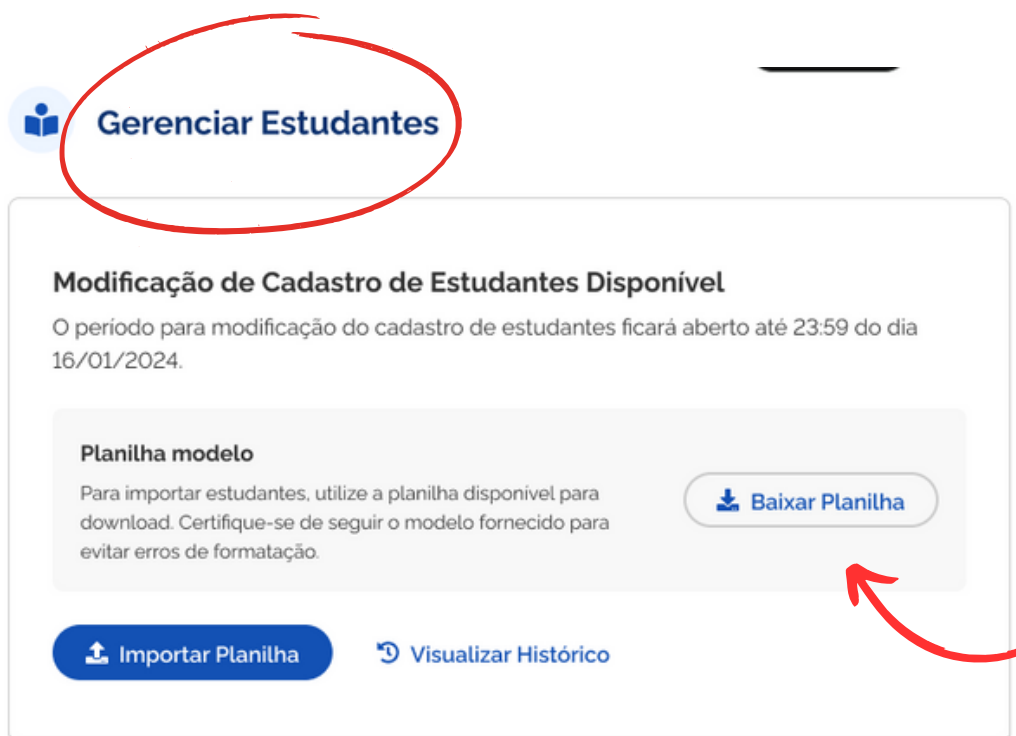
3.2 Cadastrar estudantes via planilha

Se sua rede possuir um sistema de gestão escolar integrado, sugerimos ir até a seção 4. ENVIO DE DADOS VIA API. Se não, o envio de informações deve ser feito via planilha modelo, conforme orientações abaixo.

1. Na página principal do Gestão Presente, nos ícones superiores, clique em “ESTUDANTES”.



2. Na seção “gerenciar estudantes”, em “modificação de cadastro de estudantes disponível”, faça o download da planilha modelo em “baixar planilha”.



3.3 Como preencher a planilha modelo

1. Agora que você possui a planilha modelo, basta preencher os dados solicitados. Vamos passar por todos os campos da planilha. Lembre-se:



Não deixe nenhum item obrigatório em branco. Caso aconteça, sua planilha será considerada inválida.



Atente-se às orientações de cada campo, como número de caracteres, se o valor é numérico ou alfanumérico, por exemplo. Essas informações podem ser verificadas na planilha nas colunas: tipo de dados, tamanho e observações.



Nesse primeiro momento os dados de estudantes sem CPF serão aceitos, caso seja informado o NIS. No entanto, o CPF é informação obrigatória para inclusão no Programa Pé-de-Meia, portanto, essa informação deverá obrigatoriamente ser informada no prazo máximo de correção dos dados.



Não altere a estrutura da planilha, não inclua ou exclua colunas e não altere sua extensão. O arquivo modificado deverá ser salvo como *.csv.



IMPORTANTE

Lembre-se! O prazo de envio das informações de matrícula para o programa Pé-de-Meia deverá obedecer ao cronograma e prazos estabelecidos na portaria do ano.

Nota

As informações referentes a data de entrada no estudantes na escola, será coletada apenas a partir do mês de abril.



Coluna	Tipo de Dado	Tamanho	Descrição	Obrigatório	Observação
ESTUDANTE_CPF	Numérico	11	Código de pessoa física do estudante	Sim*	Sequência de 11 caracteres numéricos. Obs. Caso a planilha não reconheça o "0" a esquerda, pode enviar sem ele que o SGP corrige.
ESTUDANTE_NU_NIS	Numérico	11	Número de identificação social do estudante	Sim, caso não tenha o CPF	Sequência de 11 caracteres numéricos
ESTUDANTE_NOME	Alfanumérico	até 150	Nome completo do aluno sem abreviação	Sim	Sequência de caracteres alfanuméricos
ESTUDANTE_DT_NASCIMENTO	Data	10	Data de nascimento do estudante	Sim	Data no formato DD/MM/AAAA
ESTUDANTE_NU_RG	Alfanumérico	20	Número de registro geral do estudante	Não	Sequência de até 20 caracteres numéricos
ESTUDANTE_ORGAO_EMISSOR_RG	Alfanumérico	10	Sigla de identificação do órgão emissor do RG	Não	Sequência de até 10 caracteres Ex: SSP/AL
ESTUDANTE_NU_CNH	Numérico	11	Número da carteira nacional de habilitação do estudante	Não	Sequência de 11 caracteres numéricos
ESTUDANTE_NU_CERTIDAO_NASCIMENTO	Numérico	32	Número de matrícula da certidão de nascimento	Não	Sequência de 32 caracteres numéricos
ESTUDANTE_MAE_NOME	Alfanumérico	até 150	Nome completo da mãe do aluno sem abreviação	Sim	Sequência de caracteres alfanuméricos
RESPONSAVEL_NU_CPF	Numérico	11	Cadastro de pessoa física (CPF) do responsável pelo estudante	Não	Sequência de 11 caracteres numéricos
RESPONSAVEL_NU_NIS	Numérico	11	Número de identificação social (NIS) do responsável pelo estudante	Não	Sequência de 11 caracteres numéricos
ESTUDANTE_DS_LOGRADOURO_RES	Alfanumérico	100	Informação da localização da residência do estudante	Não	Sequência de até 100 caracteres alfanuméricos
ESTUDANTE_BAIRRO_RES	Alfanumérico	100	Bairro de residência do estudante	Não	Sequência de até 100 caracteres alfanuméricos
ESTUDANTE_NU_ENDERECO_RES	Alfanumérico	6	Número da residência do estudante	Não	Sequência de até 6 caracteres alfanuméricos Caso não possua número informar 00
ESTUDANTE_CEP_RES	Numérico	8	Número do CEP da residência do estudante	Não	Sequência de 8 caracteres numéricos
ESTUDANTE_CO_MUNICIPIO_RES	Numérico	7	Código IBGE do município da residência do estudante	Não	Sequência de 7 caracteres numéricos
ESTUDANTE_CO_UF_RES	Numérico	2	Código IBGE do estado da residência do estudante	Não	Sequência de 2 caracteres numéricos
ESTUDANTE_RAÇA_COR	Numérico	1	Código da raça/cor do estudante conforme classificação do IBGE	Não. Caso não seja informado será considerado "0" - Não informado	Código de acordo com domínio: 0. Não informado 1. Branca 2. Preta 3. Parda 4. Indígena 5. Amarelo
ESTUDANTE_DEFICIENCIA_BAIXA_VISÃO	Numérico	1	Estudante possui deficiência do tipo baixa visão	Não	Código de acordo com domínio, apenas o número correspondente. 0. Não 1. Sim
ESTUDANTE_DEFICIENCIA_CEGUEIRA	Numérico	1	Estudante possui deficiência do tipo cegueira	Não	Código de acordo com domínio, apenas o número correspondente. 0. Não 1. Sim
ESTUDANTE_DEFICIENCIA_AUDITIVA	Numérico	1	Estudante possui deficiência do tipo deficiência auditiva	Não	Código de acordo com domínio, apenas o número correspondente. 0. Não 1. Sim
ESTUDANTE_DEFICIENCIA_FISICA	Numérico	1	Estudante possui deficiência do tipo deficiência física	Não	Código de acordo com domínio, apenas o número correspondente. 0. Não 1. Sim
ESTUDANTE_DEFICIENCIA_BAIXA_VISÃO	Numérico	1	Estudante possui deficiência do tipo baixa visão	Não	Código de acordo com domínio, apenas o número correspondente. 0. Não 1. Sim
ESTUDANTE_DEFICIENCIA_CEGUEIRA	Numérico	1	Estudante possui deficiência do tipo cegueira	Não	Código de acordo com domínio, apenas o número correspondente. 0. Não 1. Sim



Coluna	Tipo de Dado	Tamanho	Descrição	Obrigatório	Observação
ESTUDANTE_DEFICIENCIA_AUDITIVA	Numérico	1	Estudante possui deficiência do tipo deficiência auditiva	Não	Código de acordo com domínio, apenas o número correspondente. 0. Não 1. Sim
ESTUDANTE_DEFICIENCIA_FISICA	Numérico	1	Estudante possui deficiência do tipo deficiência física	Não	Código de acordo com domínio, apenas o número correspondente. 0. Não 1. Sim
ESTUDANTE_DEFICIENCIA_INTELECTUAL	Numérico	1	Estudante possui deficiência do tipo deficiência intelectual	Não	Código de acordo com domínio, apenas o número correspondente. 0. Não 1. Sim
ESTUDANTE_DEFICIENCIA_SURDEZ	Numérico	1	Estudante possui deficiência do tipo surdez	Não	Código de acordo com domínio, apenas o número correspondente. 0. Não 1. Sim
ESTUDANTE_DEFICIENCIA_SURDOCEGUEIRA	Numérico	1	Estudante possui deficiência do tipo surdocegueira	Não	Código de acordo com domínio, apenas o número correspondente. 0. Não 1. Sim
ESTUDANTE_DEFICIENCIA_MULTIPLA	Numérico	1	Estudante possui deficiência do tipo deficiência múltipla	Não	Código de acordo com domínio, apenas o número correspondente. 0. Não 1. Sim
ESTUDANTE_TRANSTORNO_ESPECTRO_AUTISTA	Numérico	1	Estudante possui transtorno do espectro autista (TEA)	Não	Código de acordo com domínio, apenas o número correspondente. 0. Não 1. Sim
ESTUDANTE_ALTAS_HABILIDADES_SUPERDOTAÇÃO	Numérico	1	Estudante possui altas habilidades / superdotação	Não	Código de acordo com domínio, apenas o número correspondente. 0. Não 1. Sim
ESTUDANTE_GENERO	Numérico	1	Código do gênero do estudante	Não. Caso não seja informado será considerado "0" - Não informado	Código de acordo com o domínio: 0. Não informado 1. Masculino 2. Feminino 3. Não-binário/não-conforme 4. Agênero
CO_ENTIDADE	Numérico	8	Código INEP da unidade de ensino que o estudante está matriculado	Sim, caso já tenha cadastro no INEP	Sequência de 08 caracteres numéricos
NO_ENTIDADE	Numérico	200	Nome da unidade de ensino sem abreviações	Sim, caso não tenha cadastro no INEP	Sequência de caracteres alfanuméricos
ESTUDANTE_INTEGRAL	Numérico	1	Estudante possui matrícula integral	Não	Código de acordo com domínio: 0. Não 1. Sim



Coluna	Tipo de Dado	Tamanho	Descrição	Obrigatório	Observação
ESTUDANTE_ETAPA DE ENSINO (série/ano)	Numérico	2	Código que identifica a etapa de ensino da turma que o aluno está frequentando	Sim	Código de acordo com domínio, apenas o número correspondente. (Base igual ao Censo Escolar) 1 - Educação Infantil - Creche 2 - Educação Infantil - Pré-escola 3 - Educação Infantil – Unificada 56 - Educação Infantil e Ensino Fundamental Multietapa 4 - Ensino Fundamental de 8 anos - 1ª Série 5 - Ensino Fundamental de 8 anos - 2ª Série 6 - Ensino Fundamental de 8 anos - 3ª Série 7 - Ensino Fundamental de 8 anos - 4ª Série 8 - Ensino Fundamental de 8 anos - 5ª Série 9 - Ensino Fundamental de 8 anos - 6ª Série 10 - Ensino Fundamental de 8 anos - 7ª Série 11 - Ensino Fundamental de 8 anos - 8ª Série 12 - Ensino Fundamental de 8 anos – Multi 13 - Ensino Fundamental de 8 anos - Correção de Fluxo 14 - Ensino Fundamental de 9 anos - 1º Ano 15 - Ensino Fundamental de 9 anos - 2º Ano 16 - Ensino Fundamental de 9 anos - 3º Ano 17 - Ensino Fundamental de 9 anos - 4º Ano 18 - Ensino Fundamental de 9 anos - 5º Ano 19 - Ensino Fundamental de 9 anos - 6º Ano 20 - Ensino Fundamental de 9 anos - 7º Ano 21 - Ensino Fundamental de 9 anos - 8º Ano 41 - Ensino Fundamental de 9 anos - 9º Ano 22 - Ensino Fundamental de 9 anos – Multi 23 - Ensino Fundamental de 9 anos - Correção de Fluxo 24 - Ensino Fundamental de 8 e 9 anos - Multi 8 e 9 anos 25 - Ensino Médio - 1º ano / 1ª Série* 26 - Ensino Médio - 2º ano / 2ª Série* 27 - Ensino Médio - 3º ano / 3ª Série* 28 - Ensino Médio - 4º ano / 4ª Série* 29 - Ensino Médio - Não Seriado* 30 - Curso Técnico Integrado (Ensino Médio Integrado) 1ª Série* 31 - Curso Técnico Integrado (Ensino Médio Integrado) 2ª Série* 32 - Curso Técnico Integrado (Ensino Médio Integrado) 3ª Série* 33 - Curso Técnico Integrado (Ensino Médio Integrado) 4ª Série* 34 - Curso Técnico Integrado (Ensino Médio Integrado) Não Seriado* 35 - Ensino Médio - Modalidade Normal/Magistério 1ª Série* 36 - Ensino Médio - Modalidade Normal/Magistério 2ª Série* 37 - Ensino Médio - Modalidade Normal/Magistério 3ª Série* 38 - Ensino Médio - Modalidade Normal/Magistério 4ª Série* 39 - Curso Técnico - Concomitante 40 - Curso Técnico – Subsequente 43 - EJA - Presencial - 1ª a 4ª Série / EJA - Presencial - Anos Iniciais 44 - EJA - Presencial - 5ª a 8ª Série / EJA - Presencial - Anos Finais 45 - EJA - Presencial - Ensino Médio 46 - EJA - Semipresencial - 1ª a 4ª Série / EJA - Semipresencial - Anos Iniciais 47 - EJA - Semipresencial - 5ª a 8ª Série (até 2010) / EJA - Semipresencial - Anos Finais (2011 em diante) 48 - EJA - Semipresencial - Ensino Médio 51 - EJA Presencial - 1ª a 8ª Série (até 2010) / EJA Presencial - Anos Iniciais e Anos Finais(2011 em diante) 58 - EJA Semipresencial - 1ª a 8ª Série (até 2010) / EJA Semipresencial - Anos Iniciais e Anos Finais (2011 em diante) 60 - EJA - Presencial - Integrada à Ed. Profissional de Nível Fundamental – FIC 61 - EJA - Semipresencial - Integrada à Ed. Profissional de Nível Fundamental – FIC 62 - EJA - Presencial - Integrada à Ed. Profissional de Nível Médio 63 - EJA - Semipresencial - Integrada à Ed. Profissional de Nível Médio 64 - Educação Profissional Mista (Concomitante e Subsequente) (até 2014) / Curso Técnico Misto (Concomitante e Subsequente) (2015 em diante) 65 - EJA - Presencial - Ens. Fundamental Projovem (Urbano) (até 2014) / EJA - Ensino Fundamental - Projovem Urbano (2015 em diante) 67 - Curso FIC integrado na modalidade EJA - Nível Médio 68 - Curso FIC Concomitante 69 - EJA - Ensino Fundamental - Anos Iniciais 70 - EJA - Ensino Fundamental - Anos Finais 71 - EJA - Ensino Médio 72 - EJA - Ensino Fundamental - Anos iniciais e Anos finais5 73 - Curso FIC integrado na modalidade EJA - Nível Fundamental (EJA integrada à Educação Profissional de Nível Fundamental) 74 - Curso Técnico Integrado na Modalidade EJA (EJA integrada à Educação Profissional de Nível Médio) 00 - Não aplicável para turmas de atendimento educacional especializado (AEE) e atividade complementar***

*Destaque da série/ano que entrarão no Programa Pé-de-Meia nesse momento.



3.4 Envio da planilha modelo

1. Agora que a planilha modelo já foi devidamente preenchida pela secretaria ou instituição federal de ensino, envie a planilha via Sistema, **ela deverá ser enviada sempre em um arquivo único.**

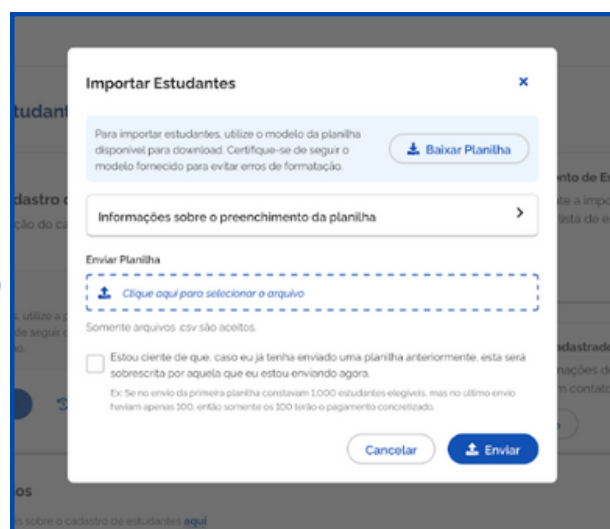
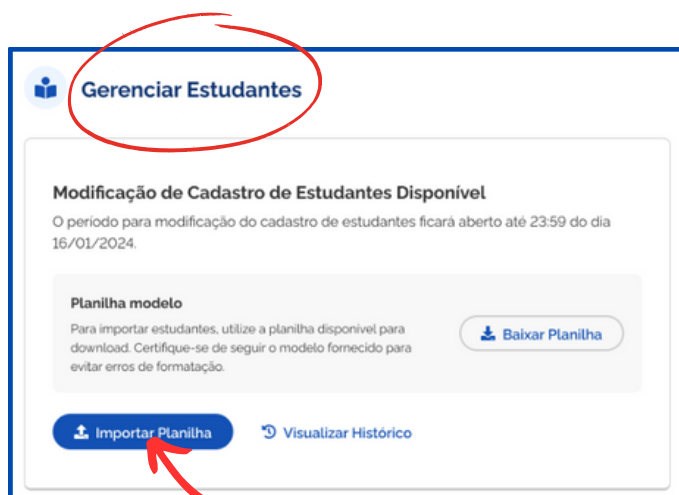
2. **Lembre-se: não altere a planilha, não inclua ou exclua colunas e não altere sua extensão. a planilha deverá ser salva com a extensão *.csv.**



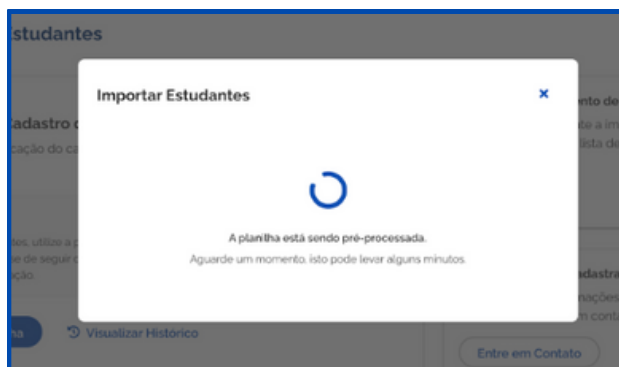
IMPORTANTE

Cada secretaria ou instituição federal deverá enviar uma única planilha com os dados de todos os seus estudantes matriculados no EM regular. Ou seja, não devem ser enviados arquivos separados por escola, campi e/ou regional.

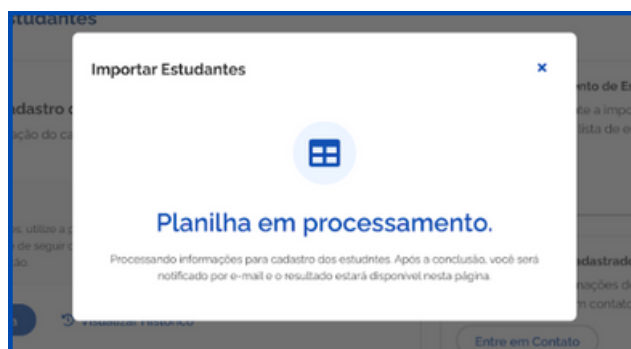
3. Com o arquivo único contendo os dados de todos os estudantes de sua rede, acesse novamente o sistema e no menu “estudantes” clique em “importar planilha”.



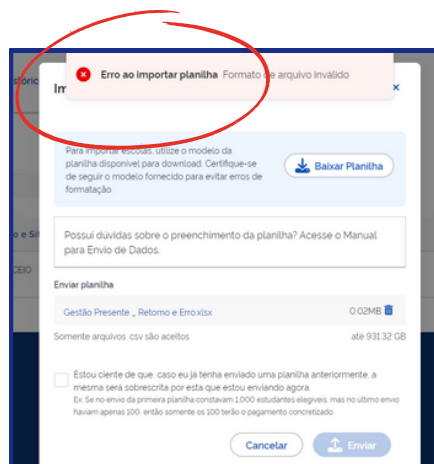
4. Aguarde o pré-processamento da planilha.



5. Caso não haja nenhum erro no número de colunas ou alteração na ordem das colunas ou formato (ver item 6), a planilha importada ficará em processamento. Você receberá uma notificação via e-mail e o resultado do processamento ficará disponível em breve.



6. Caso a planilha esteja com formato inválido, ou seja, teve colunas excluídas ou acrescentadas, tenha campos com preenchimento indevido ou a extensão (*.csv) não for reconhecida, você receberá a mensagem abaixo.



Nota

Volte ao passo 3.3 desta seção “Como preencher a planilha modelo” e siga o passo a passo para importar nova planilha em formato válido. **Caso a planilha siga com erros, você poderá corrigi-los quantas vezes forem necessárias até que a planilha seja aceita. Uma vez aceita, ela não poderá ser enviada novamente!**



3.4 Acompanhamento o status de envio

Após importar a planilha com um formato válido, verifique o andamento do processamento no "histórico de importações".

← Gerenciar Estudantes

Histórico de Importações

<p>Modificação de cadastro de estudantes disponível</p> <p>O período para modificação do cadastro de estudantes ficará aberto até 23:59 do dia 16/01/2024.</p> <p style="text-align: right;">Importar Planilha</p>				
Arquivo estudantes.csv	Data de envio 22/01/2024	Período de referência 2024	Quantidade de escolas 230	Em Processamento
Arquivo estudantes.csv	Data de envio 22/01/2024	Período de referência 2024	Quantidade de escolas 230	Processada com Sucesso
Arquivo estudantes.csv	Data de envio 22/01/2024	Período de referência 2024	Quantidade de escolas 230	Cancelado por Envio de Nova Planilha
Arquivo estudantes.csv	Data de envio 22/01/2024	Período de referência 2024	Quantidade de escolas 230	Cancelado por Formato Inválido
Arquivo estudantes.csv	Data de envio 22/01/2024	Período de referência 2024	Quantidade de escolas 230	Processada com Erro

EM PROCESSAMENTO:

A PLANILHA FOI ENVIADA E SUA PRÉVIA REVISÃO (NÚMERO DE COLUNAS) FOI APROVADA. NESTE MOMENTO, ESTÁ SENDO PROCESSADA PARA VERIFICAR SE OS DADOS ESTÃO CONFORME A DESCRIÇÃO DO ITEM 3.3.

PROCESSADA COM SUCESSO:

APÓS A ANÁLISE, OS DADOS DA PLANILHA FORAM ACEITOS E NÃO APRESENTAM DISCREPÂNCIAS EM RELAÇÃO ÀS VALIDAÇÕES DO ITEM 3.3. AGORA, ESTÁ PRONTA PARA A VERIFICAÇÃO DA ELEGIBILIDADE DOS ESTUDANTES NO PROGRAMA PÉ DE MEIA.

PROCESSADA COM ERRO:

A PLANILHA FOI PROCESSADA COMPLETAMENTE, PORÉM FORAM ENCONTRADAS INCONSISTÊNCIAS NOS DADOS, IMPOSSIBILITANDO A UTILIZAÇÃO DAS INFORMAÇÕES ENVIADAS. VERIFIQUE OS ERROS REPORTADOS E ENVIE NOVAMENTE SEGUINDO O PASSO 3.3 DA SEÇÃO "COMO PREENCHER A PLANILHA MODELO".

CANCELADA POR FORMATO INVÁLIDO:

A PLANILHA FOI REJEITADA NA PRÉVIA REVISÃO POR NÃO ESTAR NO FORMATO VÁLIDO ESTABELECIDO PARA O ENVIO. ENVIE NOVAMENTE SEGUINDO O PASSO 3.3 DA SEÇÃO "COMO PREENCHER A PLANILHA MODELO".

PROCESSADA COM SUCESSO, MAS COM PENDÊNCIAS:

APÓS A ANÁLISE, OS DADOS OBRIGATÓRIOS DA PLANILHA FORAM ACEITOS E NÃO APRESENTAM DISCREPÂNCIAS EM RELAÇÃO ÀS VALIDAÇÕES DO ITEM 3.3. NO ENTANTO ALGUNS DADOS NÃO OBRIGATÓRIOS NÃO FORAM SALVOS POR APRESENTAREM PROBLEMAS. CORREÇÕES PODERÃO SER EFETUADAS NA PRÓXIMA JANELA DE ENVIO.



2. Para obter informações detalhadas sobre a importação realizada, clique no item desejado.

Arquivo estudantes.csv	Data de envio 22/01/2024	Período de referência 2024	Quantidade de escolas 230	Processada com Erro
---	-----------------------------	-------------------------------	------------------------------	----------------------------

Gerenciar Estudantes > Visualizar Histórico
Detalhes do processamento [estudantes_5ano.csv](#)

Informações do envio	Status do processamento Processada com Erro	Responsável pelo envio Roberto Almeida	Data do processamento 23/01/2024 às 10:22
	Data de envio 22/01/2024 às 15:22	Quantidade de estudantes 230	

Atenção
O processamento da planilha falhou devido à presença de erros nos dados obrigatórios dos estudantes. Por favor, revise os campos obrigatórios e faça as correções necessárias antes de enviar novamente.

Sobre os tipos

Erro Problemas nos dados obrigatórios dos estudantes, os quais precisam ser corrigidos para que os estudantes sejam considerados no processamento da planilha.
Aviso Inconsistências nos dados não obrigatórios dos estudantes, que podem ser considerados no processamento da planilha, mas convém revisá-los para garantir a precisão das informações.

Sobre os tipos

Erro Problemas nos dados obrigatórios dos estudantes, os quais precisam ser corrigidos para que os estudantes sejam considerados no processamento da planilha.
Aviso Inconsistências nos dados não obrigatórios dos estudantes, que podem ser considerados no processamento da planilha, mas convém revisá-los para garantir a precisão das informações.

Visão Geral Todas as Ocorrências

Numero de Linhas 17.230	Erros 50.000	Avisos 8.440
-----------------------------------	------------------------	------------------------

Pesquise por descrição

Descrição	Quantidade de Ocorrências	Tipo
É obrigatório informar o CPF ou NIS do estudante.	50	Erro
O formato do dado informado não corresponde ao formato de dado esperado, atente-se ao formato especificado nas instruções	50	Aviso
O formato do dado informado não corresponde ao formato de dado esperado, atente-se ao formato especificado nas instruções	50	Aviso
O formato do dado informado não corresponde ao formato de dado esperado, atente-se ao formato especificado nas instruções	50	Aviso



3. Aqui a visão geral das dos erros ou avisos identificados na planilha enviada. **Para mais informações sobre os erros. Veja o ANEXO I.**

É possível visualizar detalhadamente linha por linha, sendo a Linha 1 sempre a primeira após o cabeçalho da coluna na planilha enviada.

Visão Geral	Todas as Ocorrências
-------------	-----------------------------

Local do erro	Descrição	Tipo
Linha 1	É obrigatório informar o CPF ou NIS do estudante; É obrigatório informar o CPF ou NIS do estudante;	Erro
Linha 2	O dado não obrigatório está em formato inválido	Aviso
Linha 3	O dado não obrigatório está em formato inválido	Aviso
Linha 4	É obrigatório informar o CPF ou NIS do estudante	Erro



4. Se o status indicar "processado com sucesso", a lista de alunos da sua rede estará pronta para visualização e não serão aceitos novos envios.



IMPORTANTE

Uma vez que a planilha seja "PROCESSADA COM SUCESSO" não será aceito envio de nova planilha. Em caso de dúvida, entre em contato com o canal de suporte via Gestão Presente.

← Detalhes do processamento [estudantes_7ano.csv](#)

Informações do envio

Data de envio 22/01/2024 às 15:22	Responsável pelo envio Roberto Almeida	Data do processamento 23/01/2024 às 15:22
Período de referência 2024	Quantidade de estudantes 230	Status do processamento Processada com Sucesso



Estudantes Cadastrados				
CPF	NIS	Nome	Unidade de Ensino e código INEP	Unidade Federativa
999.999.999-99	12342314	CARLOS JOSÉ DA SILVA OLIVEIRA SANTOS	ESCOLA ESTADUAL PROFº BENEDITO MORAES Codigo INEP: 27034852	Alagoas
999.999.999-99	12342314	CARLOS JOSÉ DA SILVA OLIVEIRA SANTOS	ESCOLA ESTADUAL PROFº BENEDITO MORAES Codigo INEP: 27034852	Alagoas
999.999.999-99	12342314	CARLOS JOSÉ DA SILVA OLIVEIRA SANTOS	ESCOLA ESTADUAL PROFº BENEDITO MORAES Codigo INEP: 27034852	Alagoas
999.999.999-99	12342314	CARLOS JOSÉ DA SILVA OLIVEIRA SANTOS	ESCOLA ESTADUAL PROFº BENEDITO MORAES Codigo INEP: 27034852	Alagoas
999.999.999-99	12342314	CARLOS JOSÉ DA SILVA OLIVEIRA SANTOS	ESCOLA ESTADUAL PROFº BENEDITO MORAES Codigo INEP: 27034852	Alagoas
999.999.999-99	12342314	CARLOS JOSÉ DA SILVA OLIVEIRA SANTOS	ESCOLA ESTADUAL PROFº BENEDITO MORAES Codigo INEP: 27034852	Alagoas
999.999.999-99	12342314	CARLOS JOSÉ DA SILVA OLIVEIRA SANTOS	ESCOLA ESTADUAL PROFº BENEDITO MORAES Codigo INEP: 27034852	Alagoas
999.999.999-99	12342314	CARLOS JOSÉ DA SILVA OLIVEIRA SANTOS	ESCOLA ESTADUAL PROFº BENEDITO MORAES Codigo INEP: 27034852	Alagoas

Importante



Caso a rede não possua os dados obrigatórios de algum(uns) estudante(s), deverá enviar a planilha somente com as informações dos estudantes que possuem os dados obrigatórios.

Será possível enviar os dados dos estudantes ainda não cadastrados na próxima janela de envio, obedecendo ao cronograma da [Portaria nº 84, de 7 de fevereiro de 2024](#).



5. ENVIO DE DADOS VIA API



INFORMAÇÃO

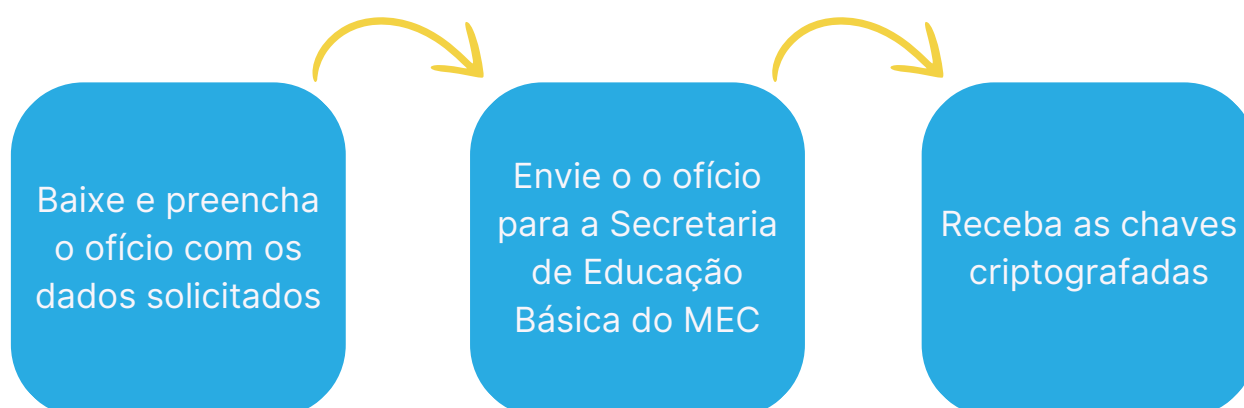
API significa Application Programming Interface (Interface de Programação de Aplicação) e são mecanismos que permitem que dois componentes de software se comuniquem usando um conjunto de definições e protocolos. Por exemplo, o sistema de gestão escolar da sua rede envia dados para o Gestão Presente dentro do período de atualização definido.

Se a sua rede tem um sistema que centraliza os dados de todos os estudantes, escolas, turmas, professores e frequência escolar, então a transmissão de informações pode ser automatizada, sem a necessidade de preencher planilhas no Sistema Gestão Presente todos os meses.

A API do Sistema Gestão Presente foi projetada para abranger um Conjunto Mínimo de Dados Educacionais (CMDE), contendo várias informações essenciais para integração, monitoramento, execução e elaboração de políticas públicas educacionais. Nessa API, você terá acesso a dados da UNIDADE DE ENSINO, DISCIPLINAS, TURMAS, ALUNOS, NOTAS e FREQUÊNCIA.

4.1 Acesso às chaves de ambiente de desenvolvimento e de produção

Para iniciar, nem todos os dados são necessários; verifique nas etapas anteriores de envio por planilha quais são os dados mínimos obrigatórios para o cadastro no Programa Pé-de-Meia. Se necessário, siga as instruções abaixo:



PASSO 1

Baixe e preencha o ofício modelo de solicitação de tramitação via API com as seguintes informações:

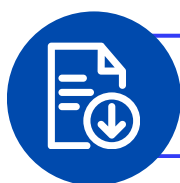
- chave PGP (no anexo do e-mail)

Para mais informações acesse

<https://roteiro-tecnico.acesso.gov.br/chavepgp.html#como-criar-um-par-de-chaves-pgp>

- endereço IP da máquina que irá fazer a consulta
- indicação de nome completo, e-mail institucional, CPF, telefone e cargo da pessoa que irá acessar

Obs: O ofício deverá ser assinado pelo(a) secretário(a) de educação ou reitor(a) da instituição federal.



Baixe o modelo do ofício aqui.

PASSO 2

Envie o ofício com a chave PGP em outro arquivo em anexo para a Secretaria da Educação Básica do Ministério da Educação: **gabinete-seb@mec.gov.br** e **pedemeia@mec.gov.br**.

PASSO 3

Caso esteja tudo dentro do solicitado, a equipe técnica do Sistema Gestão Presente enviará ao e-mail indicado duas chaves criptografadas:

- chave para ambiente de desenvolvimento: chave para realização de testes
- chave para ambiente de produção: chave definitiva para envio dos dados

Qualquer dúvida sobre integração por API, procure a equipe técnica por meio do e-mail: **integracaogestaopresente@nees.ufal.br**



4.1 Documentação

Para acessar toda a documentação dos dados de envio via API basta acessar o link:

<http://nees.pages.ufal.br/frequencia-escolar/api-cmde-spec/#/>

Unidade de Ensino		Operações sobre Unidades de Ensino	^
POST	/unidades-de-ensino	Cadastrar unidade de ensino	↓ 🔒
GET	/unidades-de-ensino	Listar unidades de ensino	↓ 🔒
DELETE	/unidades-de-ensino/{id}	Excluir unidade de ensino	↓ 🔒
PUT	/unidades-de-ensino/{id}	Atualizar unidade de ensino	↓ 🔒
GET	/unidades-de-ensino/{id}	Obter unidade de ensino	↓ 🔒
POST	/unidades-de-ensino/lote	Cadastrar unidades de ensino em lote	↓ 🔒
GET	/unidades-de-ensino/lote/{id}	Retorna status da transação de cadastro em lote.	↓ 🔒

Estudante		Operações sobre Estudantes	^
POST	/estudantes	Cadastrar estudante	↓ 🔒
GET	/estudantes	Listar estudantes	↓ 🔒
DELETE	/estudantes/{id}	Excluir estudante	↓ 🔒
PUT	/estudantes/{id}	Atualizar estudante	↓ 🔒
GET	/estudantes/{id}	Obter estudante	↓ 🔒
POST	/estudantes/lote	Cadastrar estudantes em lote	↓ 🔒
GET	/estudantes/lote/{id}	Retorna status da transação de cadastro em lote.	↓ 🔒



6. CANAIS DE DÚVIDA E ATENDIMENTO

- 1 Dúvidas sobre o envio de dados via Sistema Gestão Presente:
 - Através do “Fale conosco” no site <https://gestaopresente.mec.gov.br/>
 - Grupo de Whatsapp dos operadores do sistema.
 - Equipe de referência da sua região.
- 2 Materias de Comunicação para divulgação do Programa Pé-de-Meia no link ou ANEXO.
 - <https://www.gov.br/mec/pt-br/pe-de-meia/documentos>
- 3 Dúvidas sobre o Programa Pé-de-Meia, critérios de elegibilidade, envio de ofícios ou outros:
 - pedemeia@mec.gov.br ou pelo Grupo de Whatsapp dos operadores do sistema.

Site do Programa Pé-de-Meia

www.gov.br/mec/pt-br/pe-de-meia

- Perguntas Frequentes (FAQ): <https://www.gov.br/mec/pt-br/acesso-a-informacao/perguntas-frequentes/pe-de-meia>





A poupança do ensino médio

KIT DE COMUNICAÇÃO

Ilustração | Trajetória do Pé-de-

Meia Cartaz | Estudantes 1

Cartaz | Estudantes 2

Informativo | Professor

Informativo | Diretor

Vídeo | Trajetória do Pé-de-Meia

Vídeo | Requisitos Pé-de-Meia

Playlist

Identidade visual

Confira novas peças de comunicação na página do Pé-de-Meia no portal do MEC.

ANEXO I - CÓDIGO DE ERROS

UNIDADES DE ENSINO

Tipo	Origem	Código	Descrição simplificada	Ocorrência	Ação	Mensagem de Retorno para Rede
Processamento de Planilha cadastro da unidade de ensino	Gestao Presente	G06	planilha inválida	Quantidade de colunas e respectivos nomes/títulos divergentes.	Planilha rejeitada. Após ajuste rede deve reenviar	Planilha processada com formato inválido, por favor, faça um novo envio. Não altere a planilha padrão, não inclua ou exclua colunas e não altere sua extensão. A planilha deverá ser salva com a extensão *.csv
Processamento de Planilha cadastro da unidade de ensino	Gestao Presente	G07	dado obrigatório ausente	Nome da unidade de ensino sem Cod INEP não informada	Planilha rejeitada. Após ajuste rede deve reenviar	A unidade de ensino está sem o Cód INEP ou o nome da escola não foi informado. Por favor, corrija essas informações na planilha e faça um novo envio
Processamento de Planilha cadastro da unidade de ensino	Gestao Presente	G08	dado obrigatório ausente	Código IBGE do município da unidade de ensino sem Cod INEP não informado	Planilha rejeitada. Após ajuste rede deve reenviar	O Código IBGE do município da unidade de ensino está ausente e o Cód INEP não foi informado. Por favor, inclua uma dessas informações na planilha e faça um novo envio
Processamento de Planilha cadastro da unidade de ensino	Gestao Presente	G19	dado obrigatório com formato indevido	Cód inep da escola inválido	Planilha rejeitada. Após ajuste rede deve reenviar	O código INEP informado para a unidade de ensino em que um ou mais estudantes esta matriculado é inválido ou não existe. Por favor, revise a planilha, forneça o código correto e faça um novo envio
Processamento de Planilha cadastro da unidade de ensino	Gestao Presente	G20	dado obrigatório com formato indevido	Nome da escola em desacordo com cód inep	Planilha rejeitada. Após ajuste rede deve reenviar	O nome da unidade de ensino em que um ou mais estudantes esta matriculado não está em conformidade com o Cód INEP informado. Por favor, corrija essa discrepância e faça um novo envio
Processamento de Planilha cadastro da unidade de ensino	Gestao Presente	G21	dado obrigatório com formato indevido	Código IBGE do município da unidade de ensino inválido	Planilha rejeitada. Após ajuste rede deve reenviar	O código IBGE do município de uma ou mais unidades de ensino é inválido. Certifique-se de incluir o código correto na planilha e faça um novo envio
Processamento de Planilha cadastro da unidade de ensino	Gestao Presente	G22	dado obrigatório com formato indevido	Código IBGE do município da unidade de ensino em desacordo com o código INEP informado	Planilha rejeitada. Após ajuste rede deve reenviar	O código IBGE do município de uma ou mais unidades de ensino é inválido. Certifique-se de incluir o código correto na planilha e faça um novo envio
Processamento de Planilha cadastro da unidade de ensino	Gestao Presente	G23	dado obrigatório com formato indevido	Código das Etapas de ensino ofertadas invalido	Planilha rejeitada. Após ajuste rede deve reenviar	Identificamos códigos inválidos para as etapas de ensino ofertadas. Por favor, corrija esses códigos e faça um novo envio



ANEXO I - CÓDIGO DE ERROS ESTUDANTES

Tipo	Origem	Código	Descrição simplificada	Ocorrência	Ação	Mensagem de Retorno para Rede
Processamento de Planilha cadastro de estudante	Gestao Presente	G10	dado obrigatório ausente	CPF e NIS não informados	Planilha rejeitada. Após ajuste rede deve reenviar	Identificamos que tanto o CPF quanto o NIS de um ou mais alunos não foram informados. Por favor, inclua ao menos uma dessas informações na planilha e faça um novo envio. Caso não possua esta informação, exclua os estudantes da planilha e envie apenas na próxima janela de envio de dados.
Processamento de Planilha cadastro de estudante	Gestao Presente	G11	dado obrigatório ausente	Nome do estudante não informado	Planilha rejeitada. Após ajuste rede deve reenviar	O nome de um ou mais estudantes não foi informado. Por favor, adicione essas informações na planilha e faça um novo envio
Processamento de Planilha cadastro de estudante	Gestao Presente	G12	dado obrigatório ausente	Data de nascimento do estudante não informada	Planilha rejeitada. Após ajuste rede deve reenviar	A data de nascimento de um ou mais estudantes não foi informada. Certifique-se de incluir esse dado e faça um novo envio
Processamento de Planilha cadastro de estudante	Gestao Presente	G13	dado obrigatório ausente	Nome da mãe do estudante não informado	Planilha rejeitada. Após ajuste rede deve reenviar	O nome da mãe de um ou mais estudantes não foi informado. Por favor, adicione essa informação na planilha e faça um novo envio
Processamento de Planilha cadastro de estudante	Gestao Presente	G14	dado obrigatório ausente	Raça/cor do estudante não informada	Planilha rejeitada. Após ajuste rede deve reenviar	A raça/cor de um ou mais estudantes não foi informada. Atente-se aos códigos para informação de raça/cor, inclua este dado e faça um novo envio. Código de acordo com domínio: 0. Não informado 1. Branca 2. Preta 3. Parda 4. Indígena 5. Amarelo
Processamento de Planilha cadastro de estudante	Gestao Presente	G15	dado obrigatório ausente	Código INEP da unidade de ensino que o estudante está matriculado não informado	Planilha rejeitada. Após ajuste rede deve reenviar	Identificamos que o Cód INEP da unidade de ensino em que um ou mais estudantes esta matriculado não foi informado. Por favor, revise a planilha, forneça o código correto e faça um novo envio
Processamento de Planilha cadastro de estudante	Gestao Presente	G16	dado obrigatório ausente	Nome da unidade de ensino sem Cod INEP não informada	Planilha rejeitada. Após ajuste rede deve reenviar	A unidade de ensino em que um ou mais estudantes esta matriculado está sem o Cód INEP ou o nome da escola não foi informado. Por favor, corrija essas informações na planilha e faça um novo envio
Processamento de Planilha cadastro de estudante	Gestao Presente	G17	dado obrigatório ausente	Matrícula integral não informada	Planilha rejeitada. Após ajuste rede deve reenviar	A informação relativa a matrícula integral de um ou mais estudantes não foi informada. Por favor, revise a planilha, adicione as informações e faça um novo envio
Processamento de Planilha cadastro de estudante	Gestao Presente	G18	dado obrigatório ausente	Código de etapa de ensino frequentada pelo estudante não informado	Planilha rejeitada. Após ajuste rede deve reenviar	O código de etapa de ensino frequentada por um ou mais estudantes não foi informado. Certifique-se de incluir essas informações na planilha e faça um novo envio
Processamento de Planilha cadastro de estudante	Gestao Presente	G24	dado obrigatório com formato indevido	NIS inválido	Planilha rejeitada. Após ajuste rede deve reenviar	O código NIS fornecido para um ou mais estudantes é inválido. Corrija os números na planilha e faça um novo envio



ANEXO I - CÓDIGO DE ERROS ESTUDANTES

Tipo	Origem	Código	Descrição simplificada	Ocorrência	Ação	Mensagem de Retorno para Rede
Processamento de Planilha cadastro de estudante	Gestao Presente	G25	dado obrigatório com formato indevido	CPF inválido (não é verificação da RFB nesta fase)	Planilha rejeitada. Após ajuste rede deve reenviar	O CPF fornecido para um ou mais estudantes é inválido. Corrija os números na planilha e faça um novo envio
Processamento de Planilha cadastro de estudante	Gestao Presente	G26	dado obrigatório com formato indevido	Data de nascimento do estudante inválido	Planilha rejeitada. Após ajuste rede deve reenviar	A data de nascimento fornecida para um ou mais estudantes é inválida. Por favor, corrija essa informação e faça um novo envio
Processamento de Planilha cadastro de estudante	Gestao Presente	G27	dado obrigatório com formato indevido	Código da Raça/cor do estudante inválido	Planilha rejeitada. Após ajuste rede deve reenviar	O código para raça/cor informada de um ou mais estudantes é inválido. Atente-se aos códigos para informação de raça/cor, inclua este dado e faça um novo envio. Código de acordo com domínio: 0. Não informado 1. Branca 2. Preta 3. Parda 4. Indígena 5. Amarelo
Processamento de Planilha cadastro de estudante	Gestao Presente	G28	dado obrigatório com formato indevido	Código INEP da unidade de ensino que o estudante está matriculado inválido	Planilha rejeitada. Após ajuste rede deve reenviar	O código INEP informado para a unidade de ensino em que um ou mais estudantes esta matriculado é inválido ou não existe. Por favor, revise a planilha, forneça o código correto e faça um novo envio
Processamento de Planilha cadastro de estudante	Gestao Presente	G29	dado obrigatório com formato indevido	Nome da escola em desacordo com cód inep	Planilha rejeitada. Após ajuste rede deve reenviar	O nome da unidade de ensino em que um ou mais estudantes esta matriculado não está em conformidade com o Cód INEP informado. Por favor, corrija essa discrepância e faça um novo envio
Processamento de Planilha cadastro de estudante	Gestao Presente	G30	dado obrigatório com formato indevido	Cód relativo a Matrícula integral inválido	Planilha rejeitada. Após ajuste rede deve reenviar	O código relativo a matrícula integral de um ou mais estudantes é inválido. Por favor, revise a planilha, adicione as informações e faça um novo envio
Processamento de Planilha cadastro de estudante	Gestao Presente	G31	dado obrigatório com formato indevido	Código de etapa de ensino frequentada pelo estudante inválido	Planilha rejeitada. Após ajuste rede deve reenviar	Identificamos códigos inválidos para as etapas de ensino frequentadas por um ou mais estudantes. Por favor, corrija esses códigos e faça um novo envio
Processamento de Planilha cadastro de estudante	Gestao Presente	G32	dado obrigatório com mais de um registro	Estudante com matrícula em mais de uma escola da mesma rede (considera maior frequência entre as redes)	Planilha processada, alerta enviado para a rede verificar para janela posterior	Identificamos que alguns estudantes possuem matrícula em mais de uma escola de sua rede. Por favor, confira as informações e em caso de divergência envie a correção na próxima janela de remessa de dados
Processamento de Planilha cadastro de estudante	Gestao Presente	G33	dado obrigatório com mais de um registro	Estudante com matrícula em mais de uma escola de redes distintas	Planilha processada, alerta enviado para as redes verificarem para janela posterior	Identificamos que alguns estudantes possuem matrícula em outras escolas de rede diversa da sua. Por favor, confira as informações e em caso de divergência envie a correção na próxima janela de remessa de dados



ANEXO I - CÓDIGO DE ERROS ELEGIBILIDADE

Tipo	Origem	Código	Descrição simplificada	Ocorrência	Ação	Mensagem de Retorno para Rede
Atendimento aos critérios de elegibilidade	Gestao Presente	G01	Requisito obrigatório ausente	Idade menor que 14 ou maior que 24 anos	Planilha Processada. Rede notificada.	Não elegível! Os estudantes identificados como menor de 14 anos e maior de 24 anos, 11 meses e 30 dias, não atendem os critérios do Programa Pé-de-Meia.
Atendimento aos critérios de elegibilidade	Gestao Presente	G02	Requisito obrigatório ausente	Integra família unipessoal no Programa Bolsa Família	Planilha Processada. Rede notificada.	Não elegível! Os estudantes identificados como integrantes de uma família unipessoal no Programa Bolsa Família, não atendem os critérios do Programa Pé-de-Meia
Atendimento aos critérios de elegibilidade	Gestao Presente	G03	Requisito obrigatório ausente	Estudante fora do bolsa família até a data corte. 31 de Janeiro do ano corrente	Planilha Processada. Rede notificada.	Não elegível! Estudantes que estavam fora do Programa Bolsa Família até a data limite (31 de janeiro do ano corrente), não atendem os critérios do Programa Pé-de-Meia para o ano corrente
Atendimento aos critérios de elegibilidade	Gestao Presente	G04	Requisito obrigatório ausente	Matrícula realizada fora do período obrigatório. (2 meses no início do ano letivo)	Planilha Processada. Rede notificada.	Não elegível! Estudantes com matrículas realizadas fora do período obrigatório, que é de dois meses do início do ano letivo de sua rede, não atendem os critérios do Programa Pé-de-Meia para o ano corrente.
Atendimento aos critérios de elegibilidade	Gestao Presente	G05	Requisito obrigatório ausente	Estudante não integra família inscrita no Cadastro Único para Programas Sociais do Governo Federal - CadÚnico	Planilha Processada. Rede notificada.	Não elegível! Estudantes que integram famílias não inscritas no Cadastro Único para Programas Sociais do Governo Federal - CadÚnico, não atendem os critérios do Programa Pé-de-Meia
Atendimento aos critérios de elegibilidade	Gestao Presente	G61	Requisito obrigatório ausente	Efetivação da matrícula do estudante em uma das séries do ensino médio, registrada após 2 (dois) meses do início do ano letivo da rede ofertante	Planilha Processada. Rede notificada.	Não elegível! Estudantes com efetivação da matrícula registrada após 2 (dois) meses do início do ano letivo da rede ofertante, não atendem os critérios do Programa Pé-de-Meia



ANEXO I - CÓDIGO DE ERROS ELEGIBILIDADE

Tipo	Origem	Código	Descrição simplificada	Ocorrência	Ação	Mensagem de Retorno para Rede
Perda dos requisitos de elegibilidade	Gestao Presente	G46	Critério de desligament o existente	Estudante deixou de frequentar escola pública	Planilha Processada. Rede notificada.	Estudante desligado do Programa Pé-de-Meia por ter deixado de frequentar escola da rede pública de ensino. O aluno terá direito aos pagamentos percebidos no período em que manteve os critérios de elegibilidade do programa. Em caso de recursos pagos por conclusão de curso em poupança, o estudante poderá sacá-lo quando da comprovação da conclusão do Ensino Médio. Caso essas informações sejam indevidas, realize as correções e justificativas necessárias na próxima janela de envio de dados.
Perda dos requisitos de elegibilidade	Gestao Presente	G47	Critério de desligament o existente	Estudante deixou de integrar família beneficiária do Programa Bolsa Família	Planilha Processada. Rede notificada.	Estudante desligado do Programa Pé-de-Meia por deixar de integrar família beneficiária do Programa Bolsa Família. O aluno terá direito aos pagamentos percebidos no período em que manteve os critérios de elegibilidade do programa. Em caso de recursos pagos por conclusão de curso em poupança, o estudante poderá sacá-lo quando da comprovação da conclusão do Ensino Médio. Caso essas informações sejam indevidas, realize as correções e justificativas necessárias na próxima janela de envio de dados.
Perda dos requisitos de elegibilidade	Gestao Presente	G48	Critério de desligament o existente	Estudante deixou de integrar família inscrita no Cadastro Único para Programas Sociais do Governo Federal - CadÚnico	Planilha Processada. Rede notificada.	Estudante desligado do Programa Pé-de-Meia por deixar de integrar família inscrita no Cadastro Único para Programas Sociais do Governo Federal - CadÚnico. O aluno terá direito aos pagamentos percebidos no período em que manteve os critérios de elegibilidade do programa. Em caso de recursos pagos por conclusão de curso em poupança, o estudante poderá sacá-lo quando da comprovação da conclusão do Ensino Médio. Caso essas informações sejam indevidas, realize as correções e justificativas necessárias na próxima janela de envio de dados.
Perda dos requisitos de elegibilidade	Gestao Presente	G49	Critério de desligament o existente	Estudante ultrapassou a idade limite de 24 anos	Planilha Processada. Rede notificada.	Estudante desligado do Programa Pé-de-Meia por ultrapassar a idade limite de 24 anos. O aluno terá direito aos pagamentos percebidos no período em que manteve os critérios de elegibilidade do programa. Em caso de recursos pagos por conclusão de curso em poupança, o estudante poderá sacá-lo quando da comprovação da conclusão do Ensino Médio. Caso essas informações sejam indevidas, realize as correções e justificativas necessárias na próxima janela de envio de dados.
Perda dos requisitos de elegibilidade	Gestao Presente	G50	Critério de desligament o existente	Estudante passou a integrar família unipessoal no Programa Bolsa Família	Planilha Processada. Rede notificada.	Estudante desligado do Programa Pé-de-Meia pois passou a integrar família unipessoal no Programa Bolsa Família. O aluno terá direito aos pagamentos percebidos no período em que manteve os critérios de elegibilidade do programa. Em caso de recursos pagos por conclusão de curso em poupança, o estudante poderá sacá-lo quando da comprovação da conclusão do Ensino Médio. Caso essas informações sejam indevidas, realize as correções e justificativas necessárias na próxima janela de envio de dados.



ANEXO I - CÓDIGO DE ERROS DESLIGAMENTO

Tipo	Origem	Código	Descrição simplificada	Ocorrência	Ação	Mensagem de Retorno para Rede
Atendimento aos critério de desligamento	Gestao Presente	G40	Critério de desligament o existente	Requerimento do estudante para desligamento	Planilha Processada. Rede notificada.	Estudante desligado do Programa Pé-de-Meia por requerimento próprio. Caso essas informações sejam indevidas, realize as correções e justificativas necessárias na próxima janela de envio de dados.
Atendimento aos critério de desligamento	Gestao Presente	G41	Critério de desligament o existente	Registro de óbito notificado	Planilha Processada. Rede notificada.	Estudante desligado do Programa Pé-de-Meia por identificação de registros de óbito associados ao CPF. Caso essas informações sejam indevidas, oriente os estudantes correspondentes a entrarem em contato com o serviço da Receita Federal para esclarecimentos e correções necessárias.
Atendimento aos critério de desligamento	Gestao Presente	G42	Critério de desligament o existente	Identificação de evasão escolar	Planilha Processada. Rede notificada.	Estudante desligado do Programa Pé-de-Meia por identificação de evasão escolar. Caso essas informações sejam indevidas, realize as correções e justificativas necessárias na próxima janela de envio de dados.
Atendimento aos critério de desligamento	Gestao Presente	G43	Critério de desligament o existente	Identificação de abandono escolar	Planilha Processada. Rede notificada.	Estudante desligado do Programa Pé-de-Meia por identificação de evasão escolar. Caso essas informações sejam indevidas, realize as correções e justificativas necessárias na próxima janela de envio de dados.
Atendimento aos critério de desligamento	Gestao Presente	G44	Critério de desligament o existente	Reprovação segundo ano consecutivo	Planilha Processada. Rede notificada.	Estudante desligado do Programa Pé-de-Meia por reprovação pelo segundo ano consecutivo do ensino médio. Caso essas informações sejam indevidas, realize as correções e justificativas necessárias na próxima janela de envio de dados.
Atendimento aos critério de desligamento	Gestao Presente	G45	Critério de desligament o existente	Identificação de situação de fraude ou irregularidade	Planilha Processada. Rede notificada.	Estudante desligado do Programa Pé-de-Meia por identificação de situação de fraude ou irregularidade. Caso essas informações sejam indevidas, realize as correções e justificativas necessárias na próxima janela de envio de dados.



ANEXO I - CÓDIGO DE ERROS CADÚNICO

Tipo	Origem	Código	Descrição simplificada	Ocorrência	Ação	Mensagem de Retorno para Rede
Conferência com base MDS	Gestao Presente	G34	dado obrigatório não confere com CADUNICO	NIS não encontrado	Planilha Processada. Erro informado, rede deve reenviar na próxima janela	Estudante não Elegível! O número NIS fornecido não foi encontrado nos registros do CADÚnico. Caso essas informações sejam indevidas, realize as correções, atualize na planilha e envie a correção na próxima janela de remessa de dados
Conferência com base MDS	Gestao Presente	G35	dado obrigatório não confere com CADUNICO	CPF não encontrado	Planilha Processada. Erro informado, rede deve reenviar na próxima janela	Estudante não Elegível! O CPF fornecido não foi encontrado em nossos registros. Caso essas informações sejam indevidas, realize as correções, atualize na planilha e envie a correção na próxima janela de remessa de dados
Conferência com base MDS	Gestao Presente	G36	dado obrigatório não confere com CADUNICO	NIS e CPF não encontrados	Planilha Processada. Erro informado, rede deve reenviar na próxima janela	Estudante não Elegível! O CPF e o NIS fornecido para um ou mais estudantes não foi encontrado em nossos registros. Caso essas informações sejam indevidas, realize as correções, atualize na planilha e envie a correção na próxima janela de remessa de dados
Conferência com base MDS	Gestao Presente	G37	dado obrigatório não confere com CADUNICO	NIS encontrado mas CPF diverge da base do MDS	Planilha Processada. Erro informado, rede deve reenviar na próxima janela	Identificamos que o NIS foi encontrado, mas o CPF associado diverge da base do CadÚnico. Por favor, corrija essa divergência, atualize na planilha e envie a correção na próxima janela de remessa de dados
Conferência com base MDS	Gestao Presente	G38	dado obrigatório não confere com CADUNICO	CPF encontrado mas NIS diverge da base do MDS	Planilha Processada. Erro informado, rede deve reenviar na próxima janela	Identificamos que o CPF foi encontrado, mas o NIS associado diverge da base do CADÚnico. Por favor, corrija essa divergência, atualize na planilha e envie a correção na próxima janela de remessa de dados
Conferência com base MDS	Gestao Presente	G39	dado obrigatório não confere com CADUNICO	Nome do estudante diverge da base do MDS para o NIS/CPF fornecido.	Planilha Processada. Erro informado, rede deve reenviar na próxima janela	Identificamos que o nome do estudante diverge da base do MDS para o NIS/CPF fornecido. Por favor, corrija essa divergência na planilha para garantir a abertura das contas



ANEXO I - CÓDIGO DE ERROS

SISTEMA BANCÁRIO

Tipo	Origem	Código	Ocorrência	Ação	Mensagem de Retorno para Rede
Rejeição dos registros da remessa	CEF	G52	CPF irregular	Procurar serviços da RFB para regularização	Alguns CPFs na planilha enviada pela sua rede apresentam irregularidades. Oriente os estudantes correspondentes a entrem em contato com os serviços da Receita Federal para regularizar a situação. https://servicos.receita.fazenda.gov.br/Servicos/CPF/ConsultaSituacao/ConsultaPublica.asp https://servicos.receita.fazenda.gov.br/Servicos/CPF/regularizar/Default.asp
Rejeição dos registros da remessa	CEF	G53	CPF com registro de óbito	Procurar RFB pra regularização	Identificamos registros de óbito associados a alguns CPFs enviados na planilha de sua rede. Caso essas informações sejam indevidas, oriente os estudantes correspondentes a entrem em contato com o serviço da Receita Federal para esclarecimentos e correções necessárias.
Remessa - leiaute Padrão	CEF	G51	Header ou trailer inválido	Todo arquivo REJEITADO. Após ajuste, REENVIAR (Sistema gestão presente)	Erro Gestão Presente. Correção e reenvio.
Retorno de situação de parcelas	CEF	G54	Parcela rejeitada pois não foi encontrada conta para o CPF informado e o programa prevê somente o pagamento por crédito em conta	Procurar Caixa para regularização	Identificamos impedimentos associados a alguns CPFs na planilha enviada pela sua rede. Recomendamos que os usuários afetados visitem uma agência CAIXA para regularização.
Retorno de situação de parcelas	CEF	G55	Nome do cliente ou data de nascimento incorreto	Devolver para correção da rede	Observamos inconsistências nos nomes ou datas de nascimento na planilha enviada por sua rede. Recomendamos que os usuários correspondentes visitem suas unidades escolares com o RG ou certidão de nascimento/casamento para efetuar as correções necessárias.
Retorno de situação de parcelas	CEF	G56	Endereço não encontrado	Devolver para correção da rede	Alguns endereços associados a estudantes em na planilha enviada pro sua rede nao foram localizados. Pedimos que os usuários correspondentes visitem suas unidades escolares com um comprovante de endereço para regularização.
Retorno de situação de parcelas	CEF	G57	Data de nascimento do cliente inválida	Devolver para correção da rede	Observamos inconsistências nos nomes ou datas de nascimento na planilha enviada por sua rede. Recomendamos que os usuários correspondentes visitem suas unidades escolares com o RG ou certidão de nascimento/casamento para efetuar as correções necessárias.
Retorno de situação de parcelas	CEF	G59	CPF possui conta impeditiva	Procurar Caixa para regularização	Identificamos impedimentos associados a alguns CPFs na planilha enviada pela sua rede. Recomendamos que os usuários afetados visitem uma agência CAIXA para regularização.
Retorno de situação de parcelas	CEF	G60	Tipo de logradouro inválido	Devolver para correção da rede	Alguns endereços associados a estudantes na planilha enviada por sua rede nao foram localizados. Pedimos que os usuários correspondentes visitem suas unidades escolares com um comprovante de endereço para regularização.



ANEXO II - FORMAÇÕES



22/02/2023 - Envio por API

Gravação:

<https://drive.google.com/file/d/1cryF6DRuQ7ChWxsAI2t2MPVWr8uSp4QO/view?usp=sharing>

Correção de informação presente na gravação: os dados das escolas já cadastradas no sistema até o Censo Escolar 2023.



22/02/2023 - Envio por API

Gravação:

https://drive.google.com/file/d/1JZpfV7m94W27XQiS3dcYM7Gxvv_I0o-z/view?usp=sharing

Correção de informação presente na gravação: os dados das escolas já cadastradas no sistema até o Censo Escolar 2023.



27/02/2023 - Envio por Planilha

Gravação:

<https://drive.google.com/file/d/1jnsNUKYphzkiaE0kC-o6C9gNgIjb5Y9x/view?usp=sharing>



28/02/2023 - Envio por Planilha

Gravação:

https://drive.google.com/file/d/1G9_49ZupNhu9cLM0UeoLFn9EzZPU_W9Y/view?usp=sharing



