



## MINISTÉRIO DA EDUCAÇÃO

## NOTA TÉCNICA Nº 32/2016/GAB/SETEC/SETEC

PROCESSO Nº 23000.022614/2016-13

INTERESSADO: CONIF-CONSELHO NACIONAL DAS INSTITUIÇÕES DA REDE FEDERAL DE EDUCAÇÃO PROFISSIONAL CIENTÍFICA E TECNOLÓGICA

## SUMÁRIO EXECUTIVO

Trata-se de documento que tem por objetivo registrar a metodologia de composição da matriz/proposta orçamentária das Instituições que compõem a Rede Federal de Educação Profissional, Científica Tecnológica – Rede Federal de EPCT para o exercício de 2016, apresentando a metodologia de cálculo, as etapas de validação e os valores finais aos quais fazem jus cada Instituição. Ressalta-se que estão contempladas nessa matriz somente os Institutos Federais, Colégio Pedro II, CEFET-RJ e CEFET-MG. Esta nota tem como base o documento intitulado Metodologia da Matriz orçamentária da Rede de Educação Profissional e Tecnológica de 2016, elaborado pelo Fórum de Pró-Reitores de Administração e Planejamento – FORPLAN da Rede Federal.

## 1. INFORMAÇÃO

1. A Matriz Orçamentária tem por objetivo distribuir os créditos orçamentários para um exercício financeiro específico. Historicamente, a matriz é elaborada pelas instituições que compõem a Rede Federal e encaminhada para a Secretaria de Educação Profissional e Tecnológica do MEC, para avaliação e aprovação. Após a definição dos limites orçamentários para a composição do Projeto de Lei Orçamentária Anual – PLOA, as unidades de Rede Federal recebem os limites para detalhamento das despesas.

2. Antes da criação dos Institutos Federais, os Centros Federais de Educação Tecnológica, as Escolas Técnicas Federais, as Escolas Agrotécnicas e as Escolas Técnicas vinculadas as Universidades Federais, apresentavam Matrizes Orçamentárias distintas. A partir da criação dos Institutos Federais, por meio da Lei nº 11.892, a Rede Federal passou a possuir uma Matriz Orçamentária única, usualmente denominada Matriz CONIF.

3. A Matriz Orçamentária, objeto da presente nota técnica, fundamenta-se do artigo 9º da Lei nº 11.892:

"Art. 9º - Cada Instituto Federal é organizado em estrutura multicampi, com proposta orçamentária anual identificada para cada campus e a reitoria, exceto no que diz respeito a pessoal, encargos sociais e benefícios aos servidores."

4. Diante do exposto, fica claro que todos os *campi* distribuídos nos 38 Institutos Federais, dois CEFETs e Colégio Pedro II devem ter sua proposta orçamentária própria individualizada. Ressalta-se que a partir desta proposta orçamentária, o detalhamento das despesas no Projeto de Lei Anual – PLOA é efetuada por Unidade Orçamentária de forma unificada por Autarquia, porém, deve ficar garantida a visualização e transparência da proposta orçamentária por campus.

5. A Matriz Orçamentária encaminhada pelo CONIF para a avaliação da SETEC já apresenta a proposta orçamentária por campus e para a reitoria, de forma individualizada, atendendo ao que preconiza a lei.

6. A SETEC, após todos os procedimentos de avaliação, bem como da definição dos limites de crédito que serão disponibilizados pela Secretaria Executiva do Ministério para que as Instituições da Rede Federal possam efetuar o detalhamento da despesa, tem a atribuição de divulgar os valores para as Unidades. Atualmente, a divulgação é feita por meio do Sistema Integrado de Informações do Ministério da Educação – SIMEC, no Módulo SPO - Programação Orçamentária.

## 2. METODOLOGIA

7. A metodologia utilizada para distribuição dos recursos destinados aos Institutos Federais de Educação, Ciência e Tecnologia, por parte da Secretaria de Educação Profissional e Tecnológica (SETEC), para o exercício de 2016, considerou para efeito de composição e cálculos uma estrutura e alguns parâmetros. A estrutura da Matriz foi composta por blocos, sendo estes: Pré-Expansão, Expansão, Reitoria, Ensino à Distância, Assistência Estudantil, Pesquisa Aplicada, Inovação Tecnológica e Extensão Tecnológica. Os parâmetros utilizados foram os dados extraídos do SISTEC referentes aos períodos do segundo semestre de 2014 e primeiro semestre de 2015, IPCA (Índice Nacional de Preços ao Consumidor Amplo Especial), IDH (Índice de Desenvolvimento Humano), categoria dos campi e tipo e pesos dos cursos (anexos da Matriz).

8. A lógica da composição da Matriz considera essencialmente as matrículas dos estudantes dos cursos de nível médio, técnico, tecnológico, graduação, lato sensu, stricto sensu, cursos de formação inicial e continuada (FIC) e cursos de educação a distância (EaD), por campus de cada Instituição da Rede Federal. Não foram consideradas as matrículas de alunos associados a programas que recebem recursos próprios e de cursos pagos.

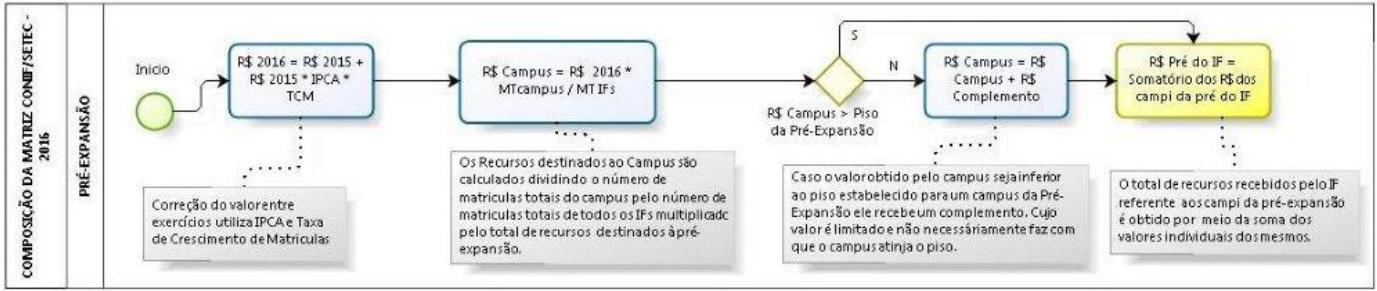
9. A seguir serão descritas detalhadamente as regras de composição e cálculo da Matriz CONIF/SETEC 2016, que foi elaborada e disponibilizada em meio digital.

## I – INSTITUIÇÕES COM MAIS DE 5 ANOS DE FUNCIONAMENTO

10. Instituições existentes antes da criação da Rede Federal (CEFET's, Escolas Agrotécnicas e Escolas Vinculadas) e os campi da Expansão, Fases 1 e 2, com funcionamento superior a 5 anos (considerados campi que receberam piso e tinham alunos no SISTEC a partir da matriz de 2011) e o Colégio Pedro II.

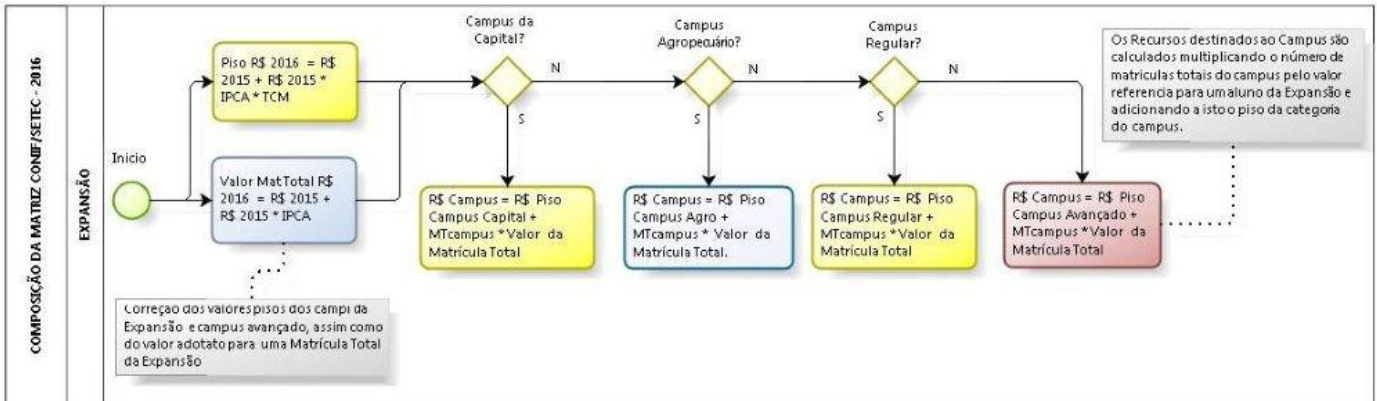
11. **Composição do Valor:** A partir da matriz 2016, a regra do percentual de crescimento passou a ser referente ao crescimento geral das matrículas dos alunos presenciais (pré-expansão e expansão), sendo calculado dividindo-se o número de matrículas em 2015 (1º semestre) pelo número de matrícula de 2014 (1º semestre), encontrando valor percentual de 13,26 %.

12. O valor da pré-expansão a ser distribuído entre os campi para 2016 foi calculado atualizando o valor da Matriz de 2015, a partir do IPCA de 8,47 % (acumulado do ano com o mês de referência junho de 2015 – fonte IBGE), e aplicando sobre este valor atualizado o crescimento de matrícula da pré-expansão em 2015 e o fator de correção CONIF/SETEC (fator de ajuste para aumentar ou diminuir os valores dos blocos da matriz). A figura 01 apresenta a composição deste módulo:



**II – INSTITUIÇÕES COM MENOS DE 5 ANOS DE FUNCIONAMENTO**

13. A partir da matriz 2016, a regra do percentual de crescimento passou a ser referente ao crescimento geral das matrículas dos alunos presenciais (pré-expansão e expansão), sendo calculada dividindo-se o número de matrículas em 2015 (1º semestre) pelo número de matrícula de 2014 (1º semestre), encontrando valor percentual de 13,26 %.
14. O valor a ser destinado a cada campus da expansão foi determinado através da soma de um piso e um complemento por matrícula total.
15. Os valores dos pisos foram calculados considerando cada tipo de expansão (Expansão Padrão, Expansão Capital, Expansão Agrícola e Expansão Campus Avançado), atualizando o valor dos pisos da Matriz de 2015 através do IPCA de 8,47%. O valor da matrícula total foi calculado atualizando o valor da matrícula total de 2015 através do IPCA. A figura 02 apresenta a composição deste módulo.
16. O valor do piso dos campi avançados corresponde a 50% do piso da expansão padrão de 2016. Campi avançados com alunos regulares (alunos matriculados exceto alunos FIC e Especialização) no SISTEC e seu valor em 2016 é o somatório do piso dos campi avançados e o complemento por Matrículas Totais.
17. Os campi avançados sem alunos regulares no SISTEC, mas com portaria de funcionamento do MEC, tiveram seus valores em 2016 correspondentes a 50% do piso dos campi avançados.
18. Os campi avançados sem alunos regulares no SISTEC e sem portaria de funcionamento do MEC ficaram em planilha a parte na matriz 2016 para receberem um aporte da SETEC quando do início dos seus funcionamentos, como mostra figura a seguir.



**III – REITORIA**

19. É a unidade gestora central dos institutos, ou seja, o órgão executivo central de uma estrutura de multicampi. O valor a ser destinado a cada Reitoria foi determinado através da soma de um piso e um complemento por número de campi, além de um fator de correção. Os valores do Piso e do complemento por campus foram calculados atualizando os valores do piso e do complemento da Matriz 2015 através do IPCA. A figura 04 apresenta a composição deste módulo.



Powered by  
bizagi  
Modelar

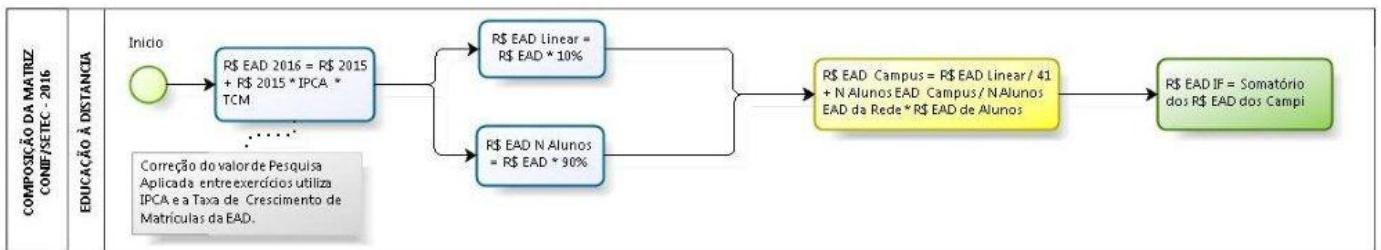
#### IV – EDUCAÇÃO A DISTÂNCIA

20. A modalidade de ensino a distância foi estabelecida como meta para implantação na rede de ensino dos institutos federais e compõe as propostas de complemento de recursos orçamentário na Matriz 2016.

21. O Crescimento de Matrícula foi calculado dividindo-se o número de matrículas em 2015 (1º semestre) pelo número de matrícula de 2014 (1º semestre), encontrado valor de 17,65%.

22. O valor a ser disponibilizado para a Educação a distância foi calculado atualizando os valores da Matriz de 2015 através do IPCA e aplicando sobre este valor atualizado o crescimento de matrícula da EaD em 2015 e fator de correção de ajuste CONIF/SETEC.

23. A distribuição dos recursos de EaD foi subdividida da seguinte forma: 10% de forma linear entre os institutos e 90% por matrículas totais a cada institutos com cursos e alunos EaD existentes. A figura a seguir apresenta a composição deste módulo.

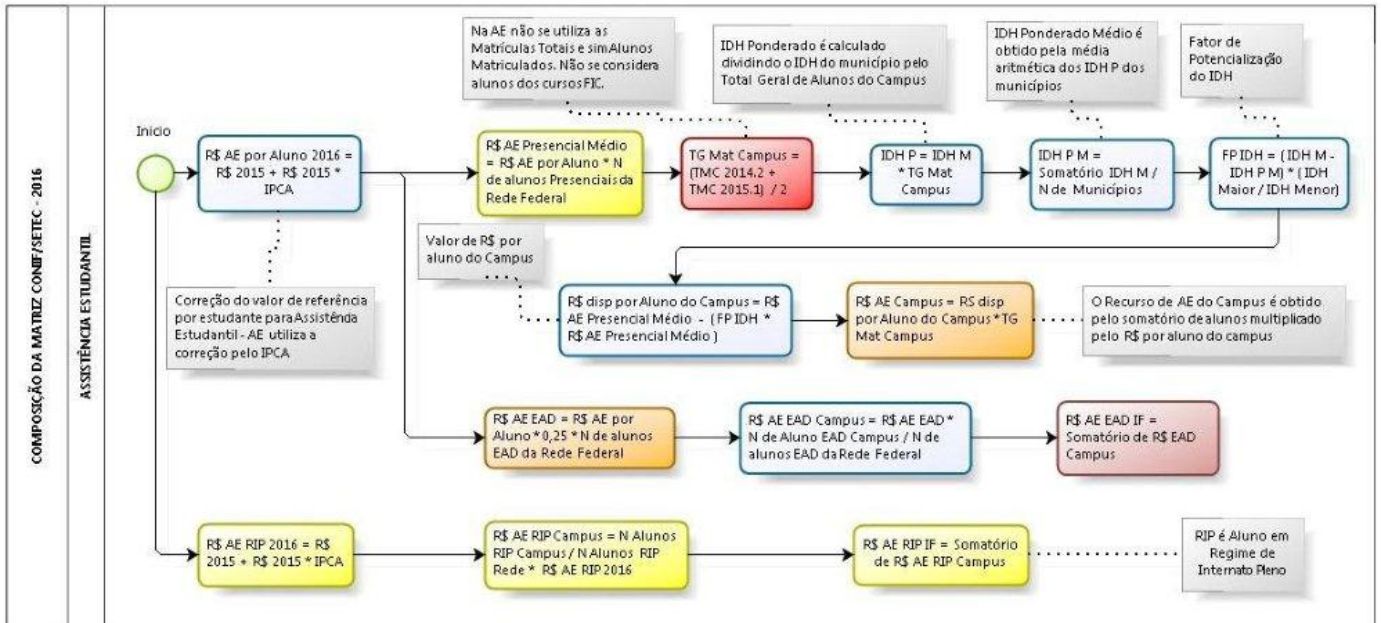


Powered by  
bizagi  
Modelar

#### V - ASSISTÊNCIA AO ESTUDANTE

24. A assistência aos estudantes dos cursos presenciais e a distância, assim como, os alunos em regime de internato pleno (RIP). O valor referência aluno para 2016 foi calculado atualizando o valor de 2015 através do IPCA e aplicando o fator de correção de ajuste CONIF/SETEC.

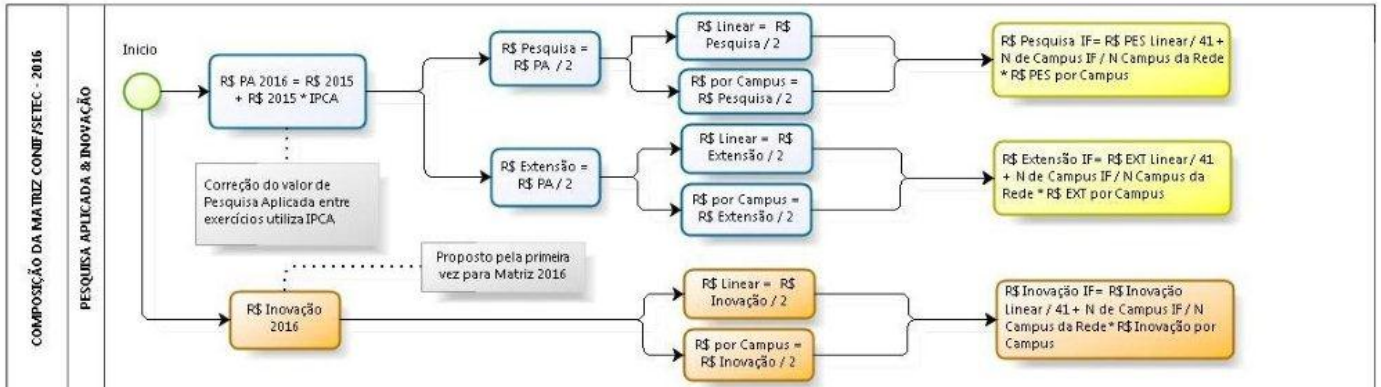
25. O valor final encontrado para assistência estudantil foi dividido proporcionalmente entre as categorias: Presencial, EAD e RIP. Os alunos presenciais foram considerados com peso 1 e os alunos EAD com peso 0,25. A figura a seguir apresenta a composição deste módulo.



Powered by  
**bizagi**  
Modeler

## VI - PESQUISA APLICADA, INOVAÇÃO TECNOLÓGICA E EXTENSÃO TECNOLÓGICA

26. Representam as ações de pesquisa, inovação e de extensão desenvolvidas na rede de ensino dos Institutos Federais.
27. Os valores da Pesquisa Aplicada, Inovação e da Extensão Tecnológica foram calculados atualizando o valor de 2015 através do IPCA.
28. O montante total foi dividido em iguais valores entre as áreas de pesquisa e de extensão. Sendo que estes valores foram subdivididos da seguinte forma: 50% linear por instituto e 50% proporcional ao número de campi de cada instituto. A partir desta matriz 2016, o CONIF acrescentou a Inovação Tecnológica, incrementando na matriz um valor igual ao da pesquisa e extensão, subdividida da mesma forma. A figura a seguir apresenta a composição deste módulo.



Powered by  
**bizagi**  
Modeler

## V - CONCEITO DE MATRÍCULA TOTAL

29. Os cursos existentes na Rede Federal possuem características distintas como: carga horária, período de integralização, custo dos laboratórios associados, nível de ensino (FIC, Técnico, Graduação, entre outros), entre outros. Neste contexto realizar a distribuição dos recursos por Instituto/Campus adotando o critério de número de matrículas não se mostrou adequado, foi então elaborado um método de normalização (equalização) destas matrículas que permite obter uma variável que consegue incorporar estas diferenças, permitindo totalizar matrículas de cursos distintos. Este conceito foi denominado Matrículas Totais (MT), seu cálculo é apresentado na figura a seguir:



33. Porém, na negociação CONIF/SETEC, quando foram apresentados pela Secretaria Executiva do MEC os limites orçamentários da SETEC, no dia 10 de agosto de 2015, foi feito um ajuste na matriz pela SETEC, desconsiderando o IPCA e o crescimento de matrículas e aplicando no lugar um índice SETEC de correção de -12,93%, para ajustar os valores da MATRIZ repassados pelo MEC para a SETEC. Esta correção SETEC foi aplicada nos blocos da pré-expansão, expansão, reitoria e EaD.

34. Em relação aos valores da assistência estudantil, a proposta inicialmente apresentada pelo CONIF era de crescimento de 13,46% em comparação ao valor de 2015, porém o valor 2016 da assistência estudantil teve de fato um crescimento de 8,24% após ajustes da SETEC.

35. Os valores da pesquisa e extensão de 2016 tiveram um aumento de 22,79% comparados aos valores de 2015, conforme proposta do CONIF. Além disso, na MATRIZ 2016 foi proposta também a inclusão de um montante para a Inovação Tecnológica, cuja ideia era de incrementar na matriz um valor igual ao da pesquisa e extensão, subdividida da mesma forma. Porém, no ajuste da SETEC foi incrementado de fato 50% do valor proposto distribuído de forma linear por Instituição. A tabela a seguir apresenta o resumo a Proposta Final da Matriz Homologada pela SETEC. Cabe destacar que a Matriz Completa foi encaminhada à direção do CONIF, assim como às unidades da Rede Federal, conforme descrito na planilha do Anexo I desta Nota.

36. No momento da finalização da Matriz CONIF que foi encaminhada à SETEC, o campus Frederico *Westphalem* acabou não incluído no somatório do Instituto Federal Farroupilha. Deste modo os recursos que este campus faz jus deve ser descentralizado pela SETEC por meio de Termo de Execução Descentralizada – TED apresentado pelo IF Farroupilha.

37. Uma relação de campi, que não possuíam alunos no SISTEC no momento da elaboração da Matriz, foi inserida na mesma após a indicação dos Reitores de que os mesmos entrariam em funcionamento ao longo do exercício de 2016. Deste modo recursos foram aportados na SETEC na ação 6380 para descentralização em 2016, para aqueles Institutos que apresentarem as informações que caracterizam a entrada de funcionamento. Os valores após ajuste entre proposta da Matriz homologada pelo CONIF e a disponibilidade de recursos apresentada pela Secretaria Executiva do MEC é apresentada na tabela a seguir. Ficou definido que caso a relação não se realize na sua totalidade, os recursos serão distribuídos entre os demais que comprovarem a entrada em funcionamento.

<b>Lista dos campi que não constam na Matriz 2016 com previsão de funcionamento em 2016</b>	
<b>12 campi sem portaria - responsabilidade SETEC (Apenas com Alunos FIC e/ou Especialização)</b>	<b>R\$ 21.998.750,87</b>
INSTITUTO FEDERAL DO MATO GROSSO DO SUL CAMPUS JARDIM	R\$ 435.618,80
INSTITUTO FEDERAL DO MATO GROSSO DO SUL CAMPUS NAVIRAÍ	R\$ 435.618,80
INSTITUTO FEDERAL DO PIAUÍ CAMPUS AVANÇADO JOSÉ FREITAS	R\$ 217.809,59
INSTITUTO FEDERAL DO RIO DE JANEIRO CAMPUS MESQUITA	R\$ 435.618,80
INSTITUTO FEDERAL DE SÃO PAULO CAMPUS AVANÇADO ARARAS	R\$ 217.809,59
INSTITUTO FEDERAL DE SÃO PAULO CAMPUS AVANÇADO FERNANDÓPOLIS	R\$ 217.809,59
INSTITUTO FEDERAL DE SÃO PAULO CAMPUS AVANÇADO ITAQUAQUECETUBA	R\$ 435.618,80
INSTITUTO FEDERAL DE SÃO PAULO CAMPUS AVANÇADO PRESIDENTE PRUDENTE	R\$ 217.809,59
INSTITUTO FEDERAL DE SÃO PAULO CAMPUS AVANÇADO RIO CLARO	R\$ 217.809,59
INSTITUTO FEDERAL DE SÃO PAULO CAMPUS SÃO PAULO PIRITUBA	R\$ 435.618,80
INSTITUTO FEDERAL DE SÃO PAULO CAMPUS AVANÇADO TUPÃ	R\$ 217.809,59
INSTITUTO FEDERAL DE SÃO PAULO CAMPUS AVANÇADO UBATUBA	R\$ 217.809,59
<b>42 campi sem portaria - responsabilidade SETEC (sem alunos regulares)</b>	
INSTITUTO FEDERAL DE ALAGOAS CAMPUS UNIÃO DOS PALMARES	R\$ 435.618,80
INSTITUTO FEDERAL DO AMAPÁ CAMPUS PORTO GRANDE	R\$ 435.618,80
INSTITUTO FEDERAL BAIANO CAMPUS ALAGOINHAS	R\$ 435.618,80
INSTITUTO FEDERAL BAIANO CAMPUS ITABERABA	R\$ 435.618,80
INSTITUTO FEDERAL BAIANO CAMPUS SERRINHA	R\$ 435.618,80
INSTITUTO FEDERAL BAIANO CAMPUS CHIQUE-CHIQUE	R\$ 435.618,80
INSTITUTO FEDERAL DA BAHIA CAMPUS LAURO DE FREITAS	R\$ 435.618,80
INSTITUTO FEDERAL DA BAHIA CAMPUS SANTO ANTÔNIO DE JESUS	R\$ 435.618,80
INSTITUTO FEDERAL DO CEARÁ CAMPUS ACOPIARA	R\$ 435.618,80
INSTITUTO FEDERAL DO CEARÁ CAMPUS BOA VIAGEM	R\$ 435.618,80
INSTITUTO FEDERAL DO CEARÁ CAMPUS HORIZONTE	R\$ 435.618,80
INSTITUTO FEDERAL DO CEARÁ CAMPUS ITAPIPOCA	R\$ 435.618,80
INSTITUTO FEDERAL DO CEARÁ CAMPUS MARANGUAPE	R\$ 435.618,80
INSTITUTO FEDERAL DO CEARÁ CAMPUS PARACURU	R\$ 435.618,80
INSTITUTO FEDERAL DO MARANHÃO CAMPUS ARAIOSES	R\$ 435.618,80
INSTITUTO FEDERAL DO MARANHÃO CAMPUS ITAPECURU MIRIM	R\$ 435.618,80
INSTITUTO FEDERAL DO MARANHÃO CAMPUS PRESIDENTE DUTRA	R\$ 435.618,80
INSTITUTO FEDERAL DE MINAS GERAIS CAMPUS IBIRITÉ	R\$ 435.618,80
INSTITUTO FEDERAL DO NORTE DE MINAS GERAIS CAMPUS DIAMANTINA	R\$ 435.618,80
INSTITUTO FEDERAL DO PARÁ CAMPUS CAMETÁ	R\$ 435.618,80
INSTITUTO FEDERAL DA PARAÍBA CAMPUS ESPERANÇA	R\$ 435.618,80
INSTITUTO FEDERAL DA PARAÍBA CAMPUS ITABAIANA	R\$ 435.618,80
INSTITUTO FEDERAL DA PARAÍBA CAMPUS ITAPORANGA	R\$ 435.618,80
INSTITUTO FEDERAL DA PARAÍBA CAMPUS SANTA RITA	R\$ 435.618,80
INSTITUTO FEDERAL DE PERNAMBUCO CAMPUS ABREU E LIMA	R\$ 435.618,80
INSTITUTO FEDERAL DO RIO DE JANEIRO CAMPUS BELFORD ROXO	R\$ 435.618,80
INSTITUTO FEDERAL DO RIO DE JANEIRO CAMPUS COMPLEXO DO ALEMÃO	R\$ 435.618,80
INSTITUTO FEDERAL DO RIO DE JANEIRO CAMPUS CURICICA	R\$ 435.618,80
INSTITUTO FEDERAL DO RIO DE JANEIRO CAMPUS NITERÓI	R\$ 435.618,80
INSTITUTO FEDERAL DO RIO DE JANEIRO CAMPUS SÃO JOÃO DO MERITI	R\$ 435.618,80
INSTITUTO FEDERAL FLUMINENSE CAMPUS ITABORAÍ	R\$ 435.618,80
INSTITUTO FEDERAL DE RONDÔNIA CAMPUS GUAJARÁMIRIM	R\$ 435.618,80
INSTITUTO FEDERAL CATARINENSE CAMPUS SÃO BENTO DO SUL	R\$ 435.618,80
INSTITUTO FEDERAL DE SERGIPE CAMPUS NOSSA SENHORA DO SOCORRO	R\$ 435.618,80
INSTITUTO FEDERAL DE SERGIPE CAMPUS POÇO REDONDO	R\$ 435.618,80

INSTITUTO FEDERAL DE SÃO PAULO CAMPUS BAURU	R\$ 435.618,80
INSTITUTO FEDERAL DE SÃO PAULO CAMPUS CARAPICUÍBA	R\$ 435.618,80
INSTITUTO FEDERAL DE SÃO PAULO CAMPUS FRANCISCO MORATO	R\$ 435.618,80
INSTITUTO FEDERAL DE SÃO PAULO CAMPUS ITAPEKERICA DA SERRA	R\$ 435.618,80
INSTITUTO FEDERAL DE SÃO PAULO CAMPUS ITAPEVA	R\$ 435.618,80
INSTITUTO FEDERAL DE SÃO PAULO CAMPUS MARÍLIA	R\$ 435.618,80
INSTITUTO FEDERAL DE SÃO PAULO CAMPUS ZONA NOROESTE	R\$ 435.618,80

38. Durante a negociação do orçamento da Rede Federal, junto a Secretaria Executiva do MEC, para elaboração da PLOA 2016, foi definido o valor de R\$ 450.000.000,00 para ser alocado na ação 20RG. Esta ação tem como objetivo principal financiar a Expansão e Reestruturação das unidades da Rede Federal de EBPT, sendo utilizada para custear obras, reforma de porte elevado e aquisição de material permanente. Por este motivo os recursos são alocados no grupo de natureza de despesa quatro (GND4 - Investimentos), excepcionalmente GND5 – Inversões Financeiras.

39. Estes recursos são discricionários da SETEC e conforme acordado em reunião com a diretoria do Conselho de Reitores dos Institutos Federais – CONIF ficou estabelecido há época de elaboração da PLOA 2016 que:

I. Um total de recursos de R\$ 150.000.000,00 (cento e cinquenta milhões de reais) seriam divididos linearmente entre as 41 (quarenta e um) instituições que compõe a Rede Federal EBPT composta por 38 Institutos Federais, os dois CEFETs e o Colégio Pedro II. Deste modo coube a cada instituição o valor de R\$ 3.658.536,00. Estes valores foram colocados na PLOA 2016 destas instituições;

II. Os R\$ 300.000.000,00 (trezentos milhões de reais) restantes seriam lançados na PLOA da Administração Direta da SETEC/MEC para que após a definição conjunta CONIF/SETEC, dos critérios de distribuição, fossem descentralizados por meio de Termos de Execução Descentralizada – TED lançados pelas instituições no SIMEC.

40. Durante o exercício de 2016, após uma série de reuniões para definição dos critérios, os mesmos foram estabelecidos. As premissas básicas foram:

I. Complementação de empenho de obras em execução;

II. Retomada de obras paralisadas;

III. Fator de eficiência na execução das obras da expansão.

41. Após a aplicação da metodologia de distribuição dos recursos de maneira individualizada a cada instituição, a distribuição dos R\$ 300.000.000,00 restantes da 20RG entre as instituições ficou conforme apresentado na tabela a seguir:

<b>DISTRIBUIÇÃO DOS 300.000.000 DA 20RG que ficaram na SETEC na PLOA 2016</b>	
<b>TOTAL</b>	<b>300.000.000</b>
<b>Instituição</b>	<b>Valor a ser Repassado</b>
Instituto Federal do Acre	5.000.000,00
Instituto Federal de Alagoas	9.807.829,84
Instituto Federal do Amazonas	7.749.123,28
Instituto Federal do Amapá	5.000.000,00
Instituto Federal Baiano	15.174.511,72
Instituto Federal da Bahia	6.236.668,45
Instituto Federal do Ceará	11.770.479,33
Instituto Federal de Brasília	5.000.000,00
Instituto Federal do Espírito Santo	12.917.514,63
Instituto Federal Goiano	5.000.000,00
Instituto Federal de Goiás	6.161.257,89
Instituto Federal do Maranhão	16.384.450,57
Cefet de Minas Gerais	5.000.000,00
Instituto Federal Sudeste de Minas	5.000.000,00
Instituto Federal Sul de Minas	5.000.000,00
Instituto Federal Triângulo Mineiro	5.000.000,00
Instituto Federal de Minas Gerais	5.844.106,24
Instituto Federal do Norte de Minas Gerais	5.000.000,00
Instituto Federal do Mato Grosso do Sul	6.431.115,53
Instituto Federal do Mato Grosso	8.961.683,07
Instituto Federal do Pará	6.797.518,01
Instituto Federal da Paraíba	5.000.000,00
Instituto Federal do Sertão Pernambucano	5.000.000,00
Instituto Federal de Pernambuco	5.000.000,00
Instituto Federal do Piauí	6.978.739,88
Instituto Federal do Paraná	8.376.668,12
Cefet do Rio de Janeiro	5.000.000,00
Colégio Pedro II	5.000.000,00
Instituto Federal Fluminense	8.242.762,14
Instituto Federal do Rio de Janeiro	5.000.000,00
Instituto Federal do Rio Grande do Norte	7.634.876,99
Instituto Federal de Rondônia	6.569.934,76
Instituto Federal de Roraima	5.000.000,00
Instituto Federal Farroupilha	7.902.814,95
Instituto Federal Sul Rio Grandense	5.653.323,02
Instituto Federal do Rio Grande do Sul	5.625.739,03
Instituto Federal Catarinense	5.000.000,00

Instituto Federal de Santa Catarina	7.544.517,19
Instituto Federal de Sergipe	13.121.567,06
Instituto Federal de São Paulo	18.112.798,30
Instituto Federal do Tocantins	5.000.000,00

42. Com essas informações, sugiro a disponibilização da presente Nota para as instituições da Rede Federal.



Documento assinado eletronicamente por **Nilton Nelio Cometti, Coordenador(a) Geral**, em 11/05/2016, às 23:15, conforme horário oficial de Brasília, com fundamento da Portaria nº 1.042/2015 do Ministério da Educação.



Documento assinado eletronicamente por **Luciano de Oliveira Toledo, Diretor(a)**, em 11/05/2016, às 23:17, conforme horário oficial de Brasília, com fundamento da Portaria nº 1.042/2015 do Ministério da Educação.



Documento assinado eletronicamente por **Marcelo Machado Feres, Secretário**, em 11/05/2016, às 23:26, conforme horário oficial de Brasília, com fundamento da Portaria nº 1.042/2015 do Ministério da Educação.



A autenticidade deste documento pode ser conferida no site [http://sei.mec.gov.br/sei/controlador\\_externo.php?acao=documento\\_conferir&id\\_orgao\\_acesso\\_externo=0](http://sei.mec.gov.br/sei/controlador_externo.php?acao=documento_conferir&id_orgao_acesso_externo=0), informando o código verificador **0231593** e o código CRC **8C31E8A4**.



Matriz Orçamentária Rede Federal EPCT 2016. Anexo I da NOTA TÉCNICA Nº 32/2016/GAB/SETEC. Processo MEC nº 23000.022614/2016-13

UF	Cat	Instituição	MATRIZ 2016	MATRIZ 2016	Reitoria	MATRIZ 2016	Assistência ao Estudante	Anuidade CONIF
			Inst. + de 5 anos	Inst. - de 5 anos		PROPOSTA FINAL		
		<b>TOTAL</b>	<b>1.324.749.814</b>	<b>510.211.688</b>	<b>276.759.323</b>	<b>2.111.720.826</b>	<b>433.807.935</b>	<b>3.167.581</b>
AC	T	<b>INSTITUTO FEDERAL DO ACRE</b>	0	14.564.038	5.262.826	19.826.865	2.889.384	29.740
AC	R	Reitoria	0	0	5.262.826	5.262.826	2.889.384	
AC	EA	Campus Cruzeiro do Sul	0	2.778.886	0	2.778.886	0	
AC	EC	Campus Rio Branco	0	4.509.123	0	4.509.123	0	
AC	E	Campus Sena Madureira	0	1.967.794	0	1.967.794	0	
AC	E	Campus Xapuri	0	2.430.485	0	2.430.485	0	
AC	E	Campus Tarauacá	0	1.806.125	0	1.806.125	0	
AC	ECA	Campus Avançado Rio Branco - Baixada do Sol	0	1.071.625	0	1.071.625	0	
AL	T	<b>INSTITUTO FEDERAL DE ALAGOAS</b>	<b>28.011.896</b>	<b>25.196.419</b>	<b>7.027.938</b>	<b>60.236.253</b>	<b>12.426.771</b>	<b>90.354</b>
AL	R	Reitoria	0	0	7.027.938	7.027.938	11.698.396	
AL	E	Campus Arapiraca	0	2.652.260	0	2.652.260	0	
AL	P	Campus Maceió	14.073.871	0	0	14.073.871	0	
AL	E	Campus Maragogi	0	2.611.118	0	2.611.118	0	
AL	P	Campus Marechal Deodoro	3.063.176	0	0	3.063.176	0	
AL	E	Campus Murici	0	3.023.835	0	3.023.835	0	
AL	P	Campus Palmeira dos Índios	5.062.662	0	0	5.062.662	0	
AL	E	Campus Penedo	0	2.666.192	0	2.666.192	0	
AL	E	Campus Piranhas	0	2.933.186	0	2.933.186	0	
AL	EA	Campus Santana do Ipanema	0	3.000.601	0	3.000.601	0	
AL	E	Campus São Miguel dos Campos	0	2.142.197	0	2.142.197	0	
AL	P	Campus Satuba	5.812.186	0	0	5.812.186	728.374	
AL	E	Campus Batalha	0	1.866.658	0	1.866.658	0	
AL	E	Campus Coruripe	0	1.690.045	0	1.690.045	0	
AL	E	Campus Rio Largo	0	1.695.351	0	1.695.351	0	
AL	ECA	Campus Avançado Viçosa	0	914.977	0	914.977	0	
AM	T	<b>INSTITUTO FEDERAL DO AMAZONAS</b>	<b>45.502.853</b>	<b>8.921.975</b>	<b>7.408.234</b>	<b>61.833.061</b>	<b>12.540.739</b>	<b>92.750</b>
AM	R	Reitoria	0	0	7.408.234	7.408.234	11.826.991	
AM	P	Campus Coari	2.456.380	0	0	2.456.380	0	
AM	P	Campus Lábrea	2.753.765	0	0	2.753.765	87.756	
AM	P	Campus Manaus - Centro	15.810.129	0	0	15.810.129	0	
AM	P	Campus Manaus - Distrito Industrial	4.743.728	0	0	4.743.728	0	
AM	P	Campus Manaus - Zona Leste	6.187.124	0	0	6.187.124	409.528	
AM	P	Campus Maués	2.456.380	0	0	2.456.380	0	
AM	P	Campus Parintins	3.726.210	0	0	3.726.210	0	
AM	P	Campus Presidente Figueiredo	2.456.380	0	0	2.456.380	0	
AM	P	Campus São Gabriel da Cachoeira	2.456.380	0	0	2.456.380	216.465	
AM	P	Campus Tabatinga	2.456.380	0	0	2.456.380	0	
AM	E	Campus Eirunepé	0	1.866.461	0	1.866.461	0	
AM	E	Campus Humaitá	0	2.343.659	0	2.343.659	0	
AM	E	Campus Itacoatiara	0	1.872.460	0	1.872.460	0	
AM	E	Campus Tefé	0	1.947.943	0	1.947.943	0	
AM	ECA	Campus Avançado Manacapuru	0	891.452	0	891.452	0	
AP	T	<b>INSTITUTO FEDERAL DO AMAPA</b>	0	<b>10.071.659</b>	<b>4.808.039</b>	<b>14.879.698</b>	<b>2.160.510</b>	<b>22.320</b>
AP	R	Reitoria	0	0	4.808.039	4.808.039	2.160.510	
AP	E	Campus Laranjal do Jari	0	2.741.902	0	2.741.902	0	
AP	EC	Campus Macapá	0	5.627.451	0	5.627.451	0	
AP	E	Campus Santana	0	1.702.306	0	1.702.306	0	
BA	T	<b>INSTITUTO FEDERAL BAIANO</b>	<b>38.366.561</b>	<b>2.014.304</b>	<b>5.929.569</b>	<b>46.310.435</b>	<b>10.094.631</b>	<b>69.466</b>
BA	R	Reitoria	0	0	5.929.569	5.929.569	5.832.617	
BA	P	Campus Bom Jesus da Lapa	2.456.380	0	0	2.456.380	0	
BA	P	Campus Catu	6.157.890	0	0	6.157.890	579.189	
BA	E	Campus Governador Mangabeira	0	2.014.304	0	2.014.304	0	
BA	P	Campus Guanambi	6.126.132	0	0	6.126.132	1.287.087	
BA	P	Campus Santa Inês	5.972.953	0	0	5.972.953	1.020.894	
BA	P	Campus Senhor do Bonfim	5.738.338	0	0	5.738.338	0	
BA	P	Campus Itapetinga	3.110.633	0	0	3.110.633	0	
BA	P	Campus Teixeira de Freitas	2.962.563	0	0	2.962.563	0	
BA	P	Campus Uruçuca	2.630.760	0	0	2.630.760	1.374.843	
BA	P	Campus Valença	3.210.914	0	0	3.210.914	0	
BA	T	<b>INSTITUTO FEDERAL DA BAHIA</b>	<b>51.969.694</b>	<b>21.671.173</b>	<b>7.767.195</b>	<b>81.408.062</b>	<b>19.036.541</b>	<b>122.112</b>
BA	R	Reitoria	0	0	7.767.195	7.767.195	19.036.541	
BA	P	Campus Barreiras	4.389.520	0	0	4.389.520	0	
BA	P	Campus Camaçari	2.778.845	0	0	2.778.845	0	
BA	P	Campus Eunápolis	4.431.687	0	0	4.431.687	0	
BA	E	Campus Feira de Santana	0	2.501.635	0	2.501.635	0	
BA	E	Campus Ilhéus	0	2.655.860	0	2.655.860	0	
BA	E	Campus Irecê	0	2.079.301	0	2.079.301	0	
BA	E	Campus Jacobina	0	2.386.329	0	2.386.329	0	
BA	E	Campus Jequié	0	2.245.510	0	2.245.510	0	
BA	E	Campus Paulo Afonso	0	2.754.765	0	2.754.765	0	
BA	P	Campus Porto Seguro	2.456.380	0	0	2.456.380	0	
BA	P	Campus Salvador	21.010.339	0	0	21.010.339	0	
BA	P	Campus Santo Amaro	2.456.380	0	0	2.456.380	0	
BA	E	Campus Seabra	0	2.005.294	0	2.005.294	0	
BA	P	Campus Simões Filho	3.540.653	0	0	3.540.653	0	
BA	P	Campus Valença Tendo	3.566.169	0	0	3.566.169	0	
BA	P	Campus Vitória da Conquista	7.339.721	0	0	7.339.721	0	
BA	E	Campus Brumado	0	2.080.961	0	2.080.961	0	
BA	E	Campus Euclides da Cunha	0	820.895	0	820.895	0	
BA	E	Campus Juazeiro	0	1.730.176	0	1.730.176	0	
BA	ECA	Campus Avançado Ubaitaba	0	410.448	0	410.448	0	

CE	T	<b>INSTITUTO FEDERAL DO CEARÁ</b>	<b>53.313.183</b>	<b>26.197.050</b>	<b>9.050.754</b>	<b>88.560.987</b>	<b>20.635.632</b>	<b>132.841</b>
CE	R	Reitoria	0	0	9.050.754	9.050.754	18.459.284	
CE	E	Campus Acaraú	0	2.476.037	0	2.476.037	0	
CE	P	Campus Aracati	2.456.380	0	0	2.456.380	0	
CE	E	Campus Baturité	0	2.012.897	0	2.012.897	0	
CE	E	Campus Caucaia	0	2.190.278	0	2.190.278	0	
CE	E	Campus Camocim	0	1.743.118	0	1.743.118	0	
CE	P	Campus Canindé	2.456.380	0	0	2.456.380	0	
CE	P	Campus Cedro	3.200.992	0	0	3.200.992	0	
CE	E	Campus Crateús	0	2.351.221	0	2.351.221	0	
CE	P	Campus Crato	5.780.108	0	0	5.780.108	906.812	
CE	P	Campus Fortaleza	16.446.854	0	0	16.446.854	0	
CE	P	Campus Iguatú	3.871.302	0	0	3.871.302	1.152.528	
CE	E	Campus Jaguaribe	0	1.894.972	0	1.894.972	0	
CE	P	Campus Juazeiro do Norte	3.979.150	0	0	3.979.150	0	
CE	P	Campus Limoeiro do Norte	3.427.397	0	0	3.427.397	0	
CE	P	Campus Maracanaú	4.091.438	0	0	4.091.438	0	
CE	E	Campus Morada Nova	0	1.894.767	0	1.894.767	0	
CE	P	Campus Quixadá	2.583.156	0	0	2.583.156	0	
CE	P	Campus Sobral	5.020.027	0	0	5.020.027	0	
CE	E	Campus Tabuleiro do Norte	0	1.922.891	0	1.922.891	0	
CE	E	Campus Tauá	0	1.891.401	0	1.891.401	0	
CE	E	Campus Tianguá	0	2.070.424	0	2.070.424	0	
CE	EA	Campus Umirim	0	2.852.552	0	2.852.552	117.008	
CE	E	Campus Ubajara	0	2.075.030	0	2.075.030	0	
CE	ECA	Campus Avançado Guarimiranga	0	411.014	0	411.014	0	
CE	ECA	Campus Avançado Jaguaruana	0	410.448	0	410.448	0	
DF	T	<b>INSTITUTO FEDERAL DE BRASÍLIA</b>	<b>7.300.869</b>	<b>14.928.914</b>	<b>6.179.687</b>	<b>28.409.470</b>	<b>5.331.943</b>	<b>42.614</b>
DF	R	Reitoria	0	0	6.179.687	6.179.687	4.147.238	
DF	P	Campus Brasília	2.573.446	0	0	2.573.446	0	
DF	E	Campus Estrutural	0	862.178	0	862.178	0	
DF	E	Campus Gama	0	2.366.834	0	2.366.834	0	
DF	P	Campus Planaltina	4.727.423	0	0	4.727.423	1.184.705	
DF	E	Campus Riacho Fundo	0	1.794.741	0	1.794.741	0	
DF	E	Campus Samambaia	0	2.244.109	0	2.244.109	0	
DF	E	Campus São Sebastião	0	1.937.562	0	1.937.562	0	
DF	E	Campus Taguatinga	0	2.250.603	0	2.250.603	0	
DF	E	Campus Taguatinga Centro	0	1.811.070	0	1.811.070	0	
DF	E	Campus Ceilândia	0	1.661.816	0	1.661.816	0	
ES	T	<b>INSTITUTO FEDERAL DO ESPÍRITO SANTO</b>	<b>49.919.604</b>	<b>11.929.641</b>	<b>8.029.193</b>	<b>69.878.438</b>	<b>15.686.701</b>	<b>104.818</b>
ES	R	Reitoria	0	0	8.029.193	8.029.193	11.869.317	
ES	P	Campus Alegre	5.308.024	0	0	5.308.024	570.414	
ES	P	Campus Aracruz	2.456.380	0	0	2.456.380	0	
ES	P	Campus Cachoeiro do Itapemirim	3.236.125	0	0	3.236.125	0	
ES	P	Campus Cariacica	2.685.383	0	0	2.685.383	0	
ES	E	Campus Central Serrano	0	1.660.526	0	1.660.526	0	
ES	P	Campus Colatina	2.655.306	0	0	2.655.306	0	
ES	P	Campus Colatina Zona Rural (Itapina)	5.018.311	0	0	5.018.311	906.812	
ES	P	Campus Guarapari	2.456.380	0	0	2.456.380	0	
ES	E	Campus Ibatiba	0	2.018.450	0	2.018.450	0	
ES	P	Campus Linhares	2.456.380	0	0	2.456.380	0	
ES	P	Campus Nova Venécia	2.456.380	0	0	2.456.380	0	
ES	E	Campus Piúma	0	2.495.833	0	2.495.833	0	
ES	P	Campus Santa Teresa	4.595.643	0	0	4.595.643	2.340.159	
ES	P	Campus São Mateus	2.456.380	0	0	2.456.380	0	
ES	P	Campus Serra	2.568.790	0	0	2.568.790	0	
ES	P	Campus Venda Nova do Imigrante	2.456.380	0	0	2.456.380	0	
ES	E	Campus Vila Velha	0	1.913.978	0	1.913.978	0	
ES	P	Campus Vitória	9.113.745	0	0	9.113.745	0	
ES	E	Campus Montanha	0	1.753.578	0	1.753.578	0	
ES	E	Campus Barra de São Francisco	0	1.676.829	0	1.676.829	0	
ES	ECA	Campus Avançado Viana	0	410.448	0	410.448	0	
GO	T	<b>INSTITUTO FEDERAL GOIANO</b>	<b>29.763.732</b>	<b>12.596.131</b>	<b>7.932.003</b>	<b>50.291.866</b>	<b>12.304.391</b>	<b>75.438</b>
GO	R	Reitoria	0	0	7.932.003	7.932.003	9.970.083	
GO	P	Campus Ceres	7.234.353	0	0	7.234.353	781.028	
GO	EA	Campus Iporá	0	3.314.832	0	3.314.832	0	
GO	P	Campus Morrinhos	5.966.807	0	0	5.966.807	111.158	
GO	P	Campus Rio Verde	8.966.285	0	0	8.966.285	0	
GO	P	Campus Urutaí	7.596.287	0	0	7.596.287	1.442.123	
GO	E	Campus Campos Belos	0	1.740.894	0	1.740.894	0	
GO	E	Campus Trindade	0	1.868.630	0	1.868.630	0	
GO	E	Campus Posse	0	1.722.701	0	1.722.701	0	
GO	ECA	Campus Avançado Catalão	0	982.586	0	982.586	0	
GO	ECA	Campus Avançado Ipameri	0	1.023.175	0	1.023.175	0	
GO	ECA	Campus Avançado Cristalina	0	1.037.325	0	1.037.325	0	
GO	ECA	Campus Avançado Hidrolândia	0	905.988	0	905.988	0	
GO	T	<b>INSTITUTO FEDERAL DE GOIÁS</b>	<b>28.401.776</b>	<b>11.555.580</b>	<b>6.877.445</b>	<b>46.834.801</b>	<b>7.724.035</b>	<b>70.252</b>
GO	R	Reitoria	0	0	6.877.445	6.877.445	7.724.035	
GO	E	Campus Águas Lindas	0	1.834.685	0	1.834.685	0	
GO	P	Campus Anápolis	2.456.380	0	0	2.456.380	0	
GO	E	Campus Aparecida de Goiânia	0	2.495.794	0	2.495.794	0	
GO	P	Campus Formosa	2.456.380	0	0	2.456.380	0	
GO	P	Campus Goiânia	10.880.653	0	0	10.880.653	0	
GO	E	Campus Goiânia Setor Oeste	0	1.729.068	0	1.729.068	0	
GO	E	Campus Goiás	0	2.056.307	0	2.056.307	0	
GO	P	Campus Inhumas	2.456.380	0	0	2.456.380	0	
GO	P	Campus Itumbiara	2.456.380	0	0	2.456.380	0	

GO	P	Campus Jataí	2.782.846	0	0	2.782.846	0	
GO	P	Campus Luziânia	2.456.380	0	0	2.456.380	0	
GO	P	Campus Uruaçu	2.456.380	0	0	2.456.380	0	
GO	E	Campus ValParaíso de Goiás	0	1.705.486	0	1.705.486	0	
GO	E	Campus Senador Canedo	0	1.734.240	0	1.734.240	0	
MA	T	<b>INSTITUTO FEDERAL DO MARANHÃO</b>	<b>54.785.289</b>	<b>26.424.982</b>	<b>9.518.592</b>	<b>90.728.863</b>	<b>18.181.594</b>	<b>136.093</b>
MA	R	Reitoria	0	0	9.518.592	9.518.592	17.210.428	
MA	P	Campus Açailândia	3.796.825	0	0	3.796.825	0	
MA	P	Campus Alcântara	2.456.380	0	0	2.456.380	0	
MA	E	Campus Bacabal	0	2.493.704	0	2.493.704	0	
MA	E	Campus Barra do Corda	0	2.267.048	0	2.267.048	0	
MA	E	Campus Barreirinhas	0	2.532.380	0	2.532.380	0	
MA	P	Campus Briticupu	4.941.834	0	0	4.941.834	0	
MA	EA	Campus Caxias	0	3.520.649	0	3.520.649	204.764	
MA	P	Campus Centro Histórico	2.758.912	0	0	2.758.912	0	
MA	P	Campus Codó	6.382.175	0	0	6.382.175	315.921	
MA	P	Campus Imperatriz	3.827.503	0	0	3.827.503	0	
MA	P	Campus Maracanã	8.142.920	0	0	8.142.920	362.725	
MA	P	Campus Monte Castelo	14.968.173	0	0	14.968.173	0	
MA	E	Campus Pinheiro	0	2.221.660	0	2.221.660	0	
MA	P	Campus Santa Inês	3.982.298	0	0	3.982.298	0	
MA	E	Campus São João dos Patos	0	2.149.571	0	2.149.571	0	
MA	EA	Campus São Raimundo das Mangabeiras	0	2.326.483	0	2.326.483	87.756	
MA	E	Campus Timon	0	2.602.452	0	2.602.452	0	
MA	P	Campus Zé Doca	3.528.270	0	0	3.528.270	0	
MA	E	Campus Coelho Neto	0	1.790.338	0	1.790.338	0	
MA	E	Campus Grajaú	0	826.669	0	826.669	0	
MA	E	Campus Pedreiras	0	820.895	0	820.895	0	
MA	E	Campus São José do Ribamar	0	820.895	0	820.895	0	
MA	E	Campus Viana	0	820.895	0	820.895	0	
MA	ECA	Campus Avançado Carolina	0	410.448	0	410.448	0	
MA	ECA	Campus Avançado Porto Franco	0	410.448	0	410.448	0	
MA	ECA	Campus Avançado Rosário	0	410.448	0	410.448	0	
MG	T	<b>INSTITUTO FEDERAL DE MINAS GERAIS</b>	<b>28.826.886</b>	<b>14.781.223</b>	<b>7.009.190</b>	<b>50.617.299</b>	<b>9.834.746</b>	<b>75.926</b>
MG	R	Reitoria	0	0	7.009.190	7.009.190	7.570.643	
MG	P	Campus Bambuí	7.364.684	0	0	7.364.684	1.170.079	
MG	E	Campus Betim	0	2.306.655	0	2.306.655	0	
MG	P	Campus Congonhas	3.558.607	0	0	3.558.607	0	
MG	P	Campus Formiga	2.456.380	0	0	2.456.380	0	
MG	P	Campus Governador Valadares	2.979.000	0	0	2.979.000	0	
MG	E	Campus Ouro Branco	0	2.358.975	0	2.358.975	0	
MG	P	Campus Ouro Preto	7.299.308	0	0	7.299.308	128.709	
MG	E	Campus Sabara	0	1.786.526	0	1.786.526	0	
MG	E	Campus Ribeirão das Neves	0	1.727.110	0	1.727.110	0	
MG	P	Campus São João Evangelista	5.168.908	0	0	5.168.908	965.316	
MG	E	Campus Santa Luzia	0	1.974.446	0	1.974.446	0	
MG	ECA	Campus Avançado Ipatinga	0	410.448	0	410.448	0	
MG	ECA	Campus Avançado Piumhi	0	954.293	0	954.293	0	
MG	ECA	Campus Avançado Conselheiro Lafaiete	0	975.640	0	975.640	0	
MG	ECA	Campus Avançado Ponte Nova	0	983.781	0	983.781	0	
MG	ECA	Campus Avançado Itabirito	0	1.303.348	0	1.303.348	0	
MG	T	<b>INSTITUTO FEDERAL DO NORTE DE MINAS</b>	<b>20.683.819</b>	<b>10.270.618</b>	<b>7.352.175</b>	<b>38.306.612</b>	<b>11.162.592</b>	<b>57.460</b>
MG	R	Reitoria	0	0	7.352.175	7.352.175	9.626.862	
MG	EA	Campus Almenara	0	2.796.663	0	2.796.663	0	
MG	P	Campus Araçuaí	2.456.380	0	0	2.456.380	0	
MG	P	Campus Arinos	3.165.315	0	0	3.165.315	140.410	
MG	P	Campus Januária	7.668.646	0	0	7.668.646	503.134	
MG	E	Campus Montes Claros	0	2.572.749	0	2.572.749	0	
MG	E	Campus Pirapora	0	2.372.560	0	2.372.560	0	
MG	P	Campus Salinas	7.393.478	0	0	7.393.478	892.186	
MG	E	Campus Teófilo Otoni	0	1.675.925	0	1.675.925	0	
MG	ECA	Campus Avançado Janauba	0	852.722	0	852.722	0	
MG	T	<b>INSTITUTO FEDERAL DO SUDESTE DE MINAS</b>	<b>29.065.630</b>	<b>4.466.668</b>	<b>6.494.662</b>	<b>40.026.960</b>	<b>6.763.257</b>	<b>60.040</b>
MG	R	Reitoria	0	0	6.494.662	6.494.662	6.602.371	
MG	P	Campus Barbacena	9.138.839	0	0	9.138.839	160.886	
MG	P	Campus Juiz de Fora	7.335.677	0	0	7.335.677	0	
MG	P	Campus Muriaé	3.071.537	0	0	3.071.537	0	
MG	P	Campus Rio Pomba	7.063.198	0	0	7.063.198	0	
MG	E	Campus Santos Dumont	0	1.970.086	0	1.970.086	0	
MG	P	Campus São João Del Rei	2.456.380	0	0	2.456.380	0	
MG	E	Campus Manhuaçu	0	820.895	0	820.895	0	
MG	ECA	Campus Avançado Bom Sucesso	0	854.792	0	854.792	0	
MG	ECA	Campus Avançado Cataguases	0	410.448	0	410.448	0	
MG	ECA	Campus Avançado Uba	0	410.448	0	410.448	0	
MG	T	<b>INSTITUTO FEDERAL DO SUL DE MINAS</b>	<b>28.976.110</b>	<b>8.762.574</b>	<b>7.056.355</b>	<b>44.795.039</b>	<b>10.972.989</b>	<b>67.193</b>
MG	R	Reitoria	0	0	7.056.355	7.056.355	7.319.416	
MG	P	Campus Inconfidentes	8.261.073	0	0	8.261.073	915.587	
MG	P	Campus Machado	7.428.665	0	0	7.428.665	1.161.304	
MG	P	Campus Muzambinho	13.286.371	0	0	13.286.371	1.576.682	
MG	E	Campus Passos	0	1.983.881	0	1.983.881	0	
MG	E	Campus Poços de Caldas	0	2.135.131	0	2.135.131	0	
MG	E	Campus Pouso Alegre	0	2.312.979	0	2.312.979	0	
MG	ECA	Campus Avançado Carmo de Minas	0	1.234.340	0	1.234.340	0	
MG	ECA	Campus Avançado Três Corações	0	1.096.243	0	1.096.243	0	
MG	T	<b>INSTITUTO FEDERAL DO TRIÂNGULO MINEIRO</b>	<b>17.199.384</b>	<b>6.172.112</b>	<b>6.070.911</b>	<b>29.442.406</b>	<b>4.719.391</b>	<b>44.164</b>
MG	R	Reitoria	0	0	6.070.911	6.070.911	4.368.367	
MG	P	Campus Ituiutaba	3.291.584	0	0	3.291.584	0	

MG	P	Campus Paracatu	2.456.380	0	0	2.456.380	0
MG	P	Campus Patrocínio	2.456.380	0	0	2.456.380	0
MG	P	Campus Uberaba	4.042.472	0	0	4.042.472	43.878
MG	P	Campus Uberlândia	4.952.569	0	0	4.952.569	307.146
MG	E	Campus Uberlândia Centro	0	2.126.575	0	2.126.575	0
MG	E	Campus Patos de Minas	0	1.793.307	0	1.793.307	0
MG	ECA	Campus Avançado Campina Verde	0	915.923	0	915.923	0
MG	ECA	Campus Avançado Uberaba Parque Tecnológico	0	1.336.306	0	1.336.306	0
MG	T	<b>CEFET MG</b>	49.843.293	2.263.041	1.692.797	53.799.131	9.301.188
MG	P	Campus Araxá	5.859.395	0	0	5.859.395	0
MG	P	Campus Belo Horizonte	26.536.864	0	1.692.797	28.229.661	9.301.188
MG	E	Campus Contagem	0	2.263.041	0	2.263.041	0
MG	P	Campus Curvelo	2.562.369	0	0	2.562.369	0
MG	P	Campus Divinópolis	2.758.922	0	0	2.758.922	0
MG	P	Campus Leopoldina	3.832.815	0	0	3.832.815	0
MG	P	Campus Nepomuceno	2.456.380	0	0	2.456.380	0
MG	P	Campus Timóteo	3.177.446	0	0	3.177.446	0
MG	P	Campus Varginha	2.659.103	0	0	2.659.103	0
MS	T	<b>INSTITUTO FEDERAL DO MATO GROSSO DO SUL</b>	2.456.380	17.465.532	5.802.999	25.724.911	3.333.122
MS	R	Reitoria	0	0	5.802.999	5.802.999	3.122.507
MS	E	Campus Aquidauana	0	2.256.373	0	2.256.373	0
MS	EC	Campus Campo Grande	0	4.276.397	0	4.276.397	0
MS	E	Campus Corumbá	0	2.089.580	0	2.089.580	0
MS	E	Campus Coxim	0	2.218.231	0	2.218.231	2.925
MS	P	Campus Nova Andradina	2.456.380	0	0	2.456.380	207.689
MS	EA	Campus Ponta Porã	0	2.811.514	0	2.811.514	0
MS	E	Campus Três Lagoas	0	2.168.398	0	2.168.398	0
MS	E	Campus Dourados	0	1.645.039	0	1.645.039	0
MT	T	<b>INSTITUTO FEDERAL DO MATO GROSSO</b>	42.865.760	13.501.518	7.627.178	63.994.456	14.540.400
MT	R	Reitoria	0	0	7.627.178	7.627.178	9.824.980
MT	E	Campus Barra do Garças	0	2.209.356	0	2.209.356	0
MT	P	Campus Bela Vista	3.639.286	0	0	3.639.286	0
MT	P	Campus Cáceres	4.157.905	0	0	4.157.905	789.804
MT	P	Campus Campo Novo do Parecis	5.318.933	0	0	5.318.933	567.489
MT	P	Campus Confresa	5.016.986	0	0	5.016.986	406.603
MT	P	Campus Cuiabá	10.504.387	0	0	10.504.387	0
MT	P	Campus Juína	4.256.364	0	0	4.256.364	936.064
MT	P	Campus Pontes e Lacerda	2.722.175	0	0	2.722.175	0
MT	E	Campus Rondonópolis	0	2.231.587	0	2.231.587	0
MT	P	Campus São Vicente	7.249.723	0	0	7.249.723	2.015.462
MT	E	Campus Sorriso	0	2.442.031	0	2.442.031	0
MT	E	Campus Alta Floresta	0	1.678.242	0	1.678.242	0
MT	E	Campus Primavera do Leste	0	1.962.292	0	1.962.292	0
MT	E	Campus Várzea Grande	0	1.681.905	0	1.681.905	0
MT	ECA	Campus Avançado Diamantino	0	410.448	0	410.448	0
MT	ECA	Campus Avançado Tangará da Serra	0	885.659	0	885.659	0
PA	T	<b>INSTITUTO FEDERAL DO PARÁ</b>	39.334.083	11.843.896	7.337.956	58.515.935	13.376.652
PA	R	Reitoria	0	0	7.337.956	7.337.956	10.293.493
PA	P	Campus Abaetetuba	2.456.380	0	0	2.456.380	0
PA	P	Campus Altamira	2.193.957	0	0	2.193.957	0
PA	P	Campus Belém	10.097.850	0	0	10.097.850	0
PA	P	Campus Bragança	2.456.380	0	0	2.456.380	0
PA	E	Campus Breves	0	1.755.417	0	1.755.417	0
PA	P	Campus Castanhal	8.671.006	0	0	8.671.006	1.287.087
PA	P	Campus Conceição do Araguaia	2.456.380	0	0	2.456.380	0
PA	EA	Campus Itaituba	0	2.353.241	0	2.353.241	0
PA	P	Campus Marabá	2.456.380	0	0	2.456.380	0
PA	P	Campus Marabá Rural	2.894.309	0	0	2.894.309	1.796.072
PA	P	Campus Santarém	2.456.380	0	0	2.456.380	0
PA	P	Campus Tucuruí	3.195.063	0	0	3.195.063	0
PA	E	Campus Ananindeua	0	1.766.423	0	1.766.423	0
PA	E	Campus Óbidos	0	1.710.227	0	1.710.227	0
PA	E	Campus Paragominas	0	1.648.271	0	1.648.271	0
PA	E	Campus Paraupabas	0	1.704.855	0	1.704.855	0
PA	ECA	Campus Avançado Vigia	0	905.463	0	905.463	0
PB	T	<b>INSTITUTO FEDERAL DA PARÁIBA</b>	48.701.802	3.212.250	6.639.974	58.554.026	13.729.865
PB	R	Reitoria	0	0	6.639.974	6.639.974	13.440.270
PB	P	Campus Cabedelo	2.456.380	0	0	2.456.380	0
PB	P	Campus Cajazeiras	4.342.918	0	0	4.342.918	0
PB	P	Campus Campina Grande	7.378.829	0	0	7.378.829	0
PB	P	Campus João Pessoa	18.139.438	0	0	18.139.438	0
PB	P	Campus Monteiro	3.229.416	0	0	3.229.416	0
PB	P	Campus Patos	2.722.467	0	0	2.722.467	0
PB	P	Campus Picuí	2.612.070	0	0	2.612.070	0
PB	P	Campus Princesa Isabel	2.456.380	0	0	2.456.380	0
PB	P	Campus Sousa	5.363.905	0	0	5.363.905	289.595
PB	E	Campus Guarabira	0	1.958.647	0	1.958.647	0
PB	E	Campus Catolé do Rocha	0	820.895	0	820.895	0
PB	ECA	Campus Avançado Cabedelo Centro	0	432.708	0	432.708	0
PE	T	<b>INSTITUTO FEDERAL DE PERNAMBUCO</b>	44.831.891	17.786.273	6.980.759	69.598.922	16.910.751
PE	R	Reitoria	0	0	6.980.759	6.980.759	14.775.356
PE	E	Campus Afogados da Ingazeira	0	2.177.455	0	2.177.455	0
PE	P	Campus Barreiros	5.396.803	0	0	5.396.803	494.359
PE	P	Campus Belo Jardim	4.498.776	0	0	4.498.776	1.015.044
PE	E	Campus Caruaru	0	2.656.128	0	2.656.128	0
PE	E	Campus Garanhuns	0	2.663.601	0	2.663.601	0
PE	P	Campus Ipojuca	2.621.723	0	0	2.621.723	0

PE	P	Campus Pesqueira	3.582.225	0	0	3.582.225	0	
PE	P	Campus Recife	21.496.240	0	0	21.496.240	0	
PE	P	Campus Vitória de Santo Antão	7.236.124	0	0	7.236.124	625.992	
PE	E	Campus Cabo de Santo Agostinho	0	1.725.301	0	1.725.301	0	
PE	E	Campus Igarassu	0	1.701.935	0	1.701.935	0	
PE	E	Campus Jaboatão dos Guararapes	0	1.746.049	0	1.746.049	0	
PE	E	Campus Olinda	0	1.682.494	0	1.682.494	0	
PE	E	Campus Palmares	0	1.718.522	0	1.718.522	0	
PE	E	Campus Paulista	0	1.714.788	0	1.714.788	0	
PE	T	<b>INSTITUTO FEDERAL DO SERTÃO PERNAMBUCANO</b>	<b>12.764.971</b>	<b>8.296.313</b>	<b>5.413.094</b>	<b>26.474.378</b>	<b>4.902.277</b>	<b>39.712</b>
PE	R	Reitoria	0	0	5.413.094	5.413.094	4.299.686	
PE	P	Campus Floresta	2.456.380	0	0	2.456.380	0	
PE	EA	Campus Ouricuri	0	2.307.333	0	2.307.333	0	
PE	P	Campus Petrolina	6.660.914	0	0	6.660.914	0	
PE	P	Campus Petrolina Zona Rural	3.647.678	0	0	3.647.678	602.591	
PE	EA	Campus Salgueiro	0	2.667.154	0	2.667.154	0	
PE	E	Campus Santa Maria da Boa Vista	0	1.669.967	0	1.669.967	0	
PE	E	Campus Serra Talhada	0	1.651.860	0	1.651.860	0	
PI	T	<b>INSTITUTO FEDERAL DO PIAUÍ</b>	<b>34.454.342</b>	<b>16.086.380</b>	<b>8.503.926</b>	<b>59.044.647</b>	<b>13.594.451</b>	<b>88.567</b>
PI	R	Reitoria	0	0	8.503.926	8.503.926	13.331.183	
PI	P	Campus Angical	2.456.380	0	0	2.456.380	0	
PI	P	Campus Corrente	2.456.380	0	0	2.456.380	0	
PI	P	Campus Floriano	4.050.895	0	0	4.050.895	0	
PI	E	Campus Oeiras	0	1.805.662	0	1.805.662	0	
PI	P	Campus Parnaíba	2.912.593	0	0	2.912.593	0	
PI	E	Campus Paulistana	0	2.060.729	0	2.060.729	0	
PI	E	Campus Pedro II	0	1.747.722	0	1.747.722	0	
PI	P	Campus Picos	2.782.675	0	0	2.782.675	0	
PI	P	Campus Piripiri	2.456.380	0	0	2.456.380	0	
PI	E	Campus São João do Piauí	0	1.775.109	0	1.775.109	0	
PI	E	Campus São Raimundo Nonato	0	2.076.136	0	2.076.136	0	
PI	P	Campus Teresina Central	10.473.776	0	0	10.473.776	0	
PI	P	Campus Teresina Zona Sul	4.408.886	0	0	4.408.886	0	
PI	P	Campus Uruçuí	2.456.380	0	0	2.456.380	263.268	
PI	E	Campus Campo Maior	0	1.772.010	0	1.772.010	0	
PI	E	Campus Cocal	0	1.826.848	0	1.826.848	0	
PI	E	Campus Valença do Piauí	0	1.789.965	0	1.789.965	0	
PI	ECA	Campus Avançado Pio IX	0	410.959	0	410.959	0	
PI	ECA	Campus Avançado Teresina Dirceu Arcoverde	0	821.241	0	821.241	0	
PR	T	<b>INSTITUTO FEDERAL DO PARANÁ</b>	<b>38.842.668</b>	<b>15.106.753</b>	<b>9.358.947</b>	<b>63.308.369</b>	<b>11.201.026</b>	<b>94.963</b>
PR	R	Reitoria	0	0	9.358.947	9.358.947	11.201.026	
PR	P	Campus Assis Chateaubriand	2.456.380	0	0	2.456.380	0	
PR	P	Campus Curitiba	6.676.550	0	0	6.676.550	0	
PR	P	Campus Foz do Iguaçu	2.456.380	0	0	2.456.380	0	
PR	P	Campus Irati	2.456.380	0	0	2.456.380	0	
PR	P	Campus Ivaiporã	2.456.380	0	0	2.456.380	0	
PR	P	Campus Jacarezinho	2.456.380	0	0	2.456.380	0	
PR	P	Campus Campo Largo	2.456.380	0	0	2.456.380	0	
PR	P	Campus Londrina	2.456.380	0	0	2.456.380	0	
PR	P	Campus Palmas	5.145.943	0	0	5.145.943	0	
PR	P	Campus Paranaguá	2.456.380	0	0	2.456.380	0	
PR	P	Campus Paranavaí	2.456.380	0	0	2.456.380	0	
PR	P	Campus Telêmaco Borba	2.456.380	0	0	2.456.380	0	
PR	P	Campus Umuarama	2.456.380	0	0	2.456.380	0	
PR	E	Campus Capanema	0	1.649.383	0	1.649.383	0	
PR	E	Campus Cascavel	0	1.789.094	0	1.789.094	0	
PR	E	Campus Colombo	0	1.642.810	0	1.642.810	0	
PR	E	Campus Jaguariaíva	0	1.676.432	0	1.676.432	0	
PR	E	Campus Pinhais	0	1.676.955	0	1.676.955	0	
PR	E	Campus Pitanga	0	1.651.276	0	1.651.276	0	
PR	E	Campus União da Vitória	0	1.668.571	0	1.668.571	0	
PR	ECA	Campus Avançado Barracão	0	827.182	0	827.182	0	
PR	ECA	Campus Avançado Astorga	0	414.619	0	414.619	0	
PR	ECA	Campus Avançado Coronel Vivida	0	862.338	0	862.338	0	
PR	ECA	Campus Avançado Quedas do Iguaçu	0	411.769	0	411.769	0	
PR	ECA	Campus Avançado Goioere	0	836.324	0	836.324	0	
RJ	T	<b>INSTITUTO FEDERAL DO RIO DE JANEIRO</b>	<b>35.698.420</b>	<b>0</b>	<b>5.905.764</b>	<b>41.604.184</b>	<b>7.567.951</b>	<b>62.406</b>
RJ	R	Reitoria	0	0	5.905.764	5.905.764	7.395.365	
RJ	P	Campus Arraial do Cabo	2.456.380	0	0	2.456.380	0	
RJ	P	Campus Duque de Caxias	3.497.857	0	0	3.497.857	0	
RJ	P	Campus Engenheiro Paulo de Frontin	2.297.613	0	0	2.297.613	0	
RJ	P	Campus Nilópolis	7.150.855	0	0	7.150.855	0	
RJ	P	Campus Paracambi	2.852.889	0	0	2.852.889	0	
RJ	P	Campus Pinheiral	2.514.351	0	0	2.514.351	172.587	
RJ	P	Campus Realengo	3.228.659	0	0	3.228.659	0	
RJ	P	Campus Rio de Janeiro Maracanã	6.787.057	0	0	6.787.057	0	
RJ	P	Campus São Gonçalo	2.456.380	0	0	2.456.380	0	
RJ	P	Campus Volta Redonda	2.456.380	0	0	2.456.380	0	
RJ	T	<b>INSTITUTO FEDERAL FLUMINENSE</b>	<b>41.236.145</b>	<b>6.931.198</b>	<b>6.291.214</b>	<b>54.458.557</b>	<b>10.587.572</b>	<b>81.688</b>
RJ	R	Reitoria	0	0	6.291.214	6.291.214	10.195.595	
RJ	P	Campus Bom Jesus do Itabapoana	6.917.544	0	0	6.917.544	321.772	
RJ	P	Campus Cabo Frio	3.681.767	0	0	3.681.767	0	
RJ	P	Campus Campos	16.541.272	0	0	16.541.272	0	
RJ	P	Campus Guarus	4.118.986	0	0	4.118.986	0	
RJ	P	Campus Itaperuna	4.392.832	0	0	4.392.832	0	
RJ	P	Campus Macaé	5.583.745	0	0	5.583.745	0	
RJ	E	Campus Quissamã	0	2.361.654	0	2.361.654	0	

RJ	E	Campus Santo Antônio de Pádua	0	1.705.944	0	1.705.944	0
RJ	ECA	Campus Avançado São João da Barra	0	929.737	0	929.737	0
RJ	ECA	Campus Avançado Cambuci	0	1.005.128	0	1.005.128	70.205
RJ	ECA	Campus Avançado Marica	0	928.734	0	928.734	0
RJ	T	<b>CEFET RJ</b>	<b>30.523.034</b>	<b>3.800.229</b>	<b>1.826.075</b>	<b>36.149.337</b>	<b>10.505.536</b>
RJ	E	Campus Angra dos Reis	0	1.882.207	0	1.882.207	0
RJ	P	Campus Itaguaí	2.456.380	0	0	2.456.380	0
RJ	P	Campus Maracanã (sede)	16.428.155	0	1.826.075	18.254.230	10.505.536
RJ	P	Campus Maria da Graça	2.456.380	0	0	2.456.380	0
RJ	P	Campus Nova Friburgo	2.456.380	0	0	2.456.380	0
RJ	P	Campus Nova Iguaçu	4.269.361	0	0	4.269.361	0
RJ	P	Campus Petrópolis	2.456.380	0	0	2.456.380	0
RJ	E	Campus Valença	0	1.918.022	0	1.918.022	0
RN	T	<b>INSTITUTO FEDERAL DO RIO GRANDE DO NORTE</b>	<b>65.134.691</b>	<b>9.799.905</b>	<b>8.165.228</b>	<b>83.099.824</b>	<b>17.308.442</b>
RN	R	Reitoria	0	0	8.165.228	8.165.228	17.305.517
RN	P	Campus Apodi	4.671.060	0	0	4.671.060	0
RN	P	Campus Caiçó	2.933.310	0	0	2.933.310	0
RN	P	Campus Cidade Alta	2.456.380	0	0	2.456.380	0
RN	P	Campus Currais Novos	4.778.974	0	0	4.778.974	0
RN	P	Campus Ipanguaçu	4.830.975	0	0	4.830.975	0
RN	P	Campus João Câmara	2.544.809	0	0	2.544.809	0
RN	P	Campus Macau	4.405.306	0	0	4.405.306	0
RN	P	Campus Mossoró	4.360.012	0	0	4.360.012	0
RN	P	Campus Natal Central	17.866.401	0	0	17.866.401	0
RN	P	Campus Natal Zona Norte	2.558.427	0	0	2.558.427	0
RN	P	Campus Nova Cruz	2.703.172	0	0	2.703.172	0
RN	P	Campus Parnamirim	2.865.237	0	0	2.865.237	0
RN	P	Campus Pau dos Ferros	4.690.460	0	0	4.690.460	2.925
RN	P	Campus Santa Cruz	3.470.169	0	0	3.470.169	0
RN	E	Campus São Gonçalo do Amarante	0	2.584.398	0	2.584.398	0
RN	E	Campus Canguaretama	0	1.755.755	0	1.755.755	0
RN	E	Campus Ceará-Mirim	0	1.882.687	0	1.882.687	0
RN	E	Campus São Paulo do Potengi	0	1.900.517	0	1.900.517	0
RN	ECA	Campus Avançado Lajes	0	834.842	0	834.842	0
RN	ECA	Campus Avançado Parelhas	0	841.705	0	841.705	0
RO	T	<b>INSTITUTO FEDERAL DE RONDÔNIA</b>	<b>16.366.427</b>	<b>12.143.378</b>	<b>5.967.819</b>	<b>34.477.624</b>	<b>6.671.910</b>
RO	R	Reitoria	0	0	5.967.819	5.967.819	4.720.802
RO	EA	Campus Cacoal	0	2.638.054	0	2.638.054	99.457
RO	P	Campus Colorado do Oeste	7.321.147	0	0	7.321.147	1.269.536
RO	P	Campus Ji-Paraná	4.802.060	0	0	4.802.060	0
RO	EC	Campus Porto Velho	0	4.829.212	0	4.829.212	0
RO	E	Campus Porto Velho Zona Norte	0	1.813.828	0	1.813.828	0
RO	E	Campus Vilhena	0	2.862.284	0	2.862.284	0
RO	P	Campus Ariquemes	4.243.219	0	0	4.243.219	582.115
RR	T	<b>INSTITUTO FEDERAL DE RORAIMA</b>	<b>9.191.918</b>	<b>5.213.995</b>	<b>5.096.043</b>	<b>19.501.956</b>	<b>3.821.832</b>
RR	R	Reitoria	0	0	5.096.043	5.096.043	3.029.103
RR	EA	Campus Amajari	0	2.700.469	0	2.700.469	625.992
RR	P	Campus Boa Vista	5.544.095	0	0	5.544.095	0
RR	P	Campus Novo Paraíso	3.647.823	0	0	3.647.823	166.736
RR	E	Campus Boa Vista Zona Oeste	0	1.674.962	0	1.674.962	0
RR	ECA	Campus Avançado Bonfim	0	838.564	0	838.564	0
RS	T	<b>INSTITUTO FEDERAL FARRROUPILHA</b>	<b>27.720.727</b>	<b>5.038.346</b>	<b>6.459.079</b>	<b>39.218.152</b>	<b>10.785.516</b>
RS	R	Reitoria	0	0	6.459.079	6.459.079	6.479.624
RS	P	Campus Alegrete	6.830.229	0	0	6.830.229	1.126.201
RS	EA	Campus Jaguari	0	2.148.002	0	2.148.002	526.536
RS	P	Campus Júlio Castilhos	3.782.548	0	0	3.782.548	0
RS	P	Campus Panambi	2.456.380	0	0	2.456.380	0
RS	P	Campus Santa Rosa	2.456.380	0	0	2.456.380	0
RS	P	Campus Santo Augusto	3.107.177	0	0	3.107.177	0
RS	P	Campus São Borja	2.456.380	0	0	2.456.380	0
RS	P	Campus São Vicente do Sul	6.631.095	0	0	6.631.095	1.658.588
RS	EA	Campus Santo Ângelo	0	1.976.174	0	1.976.174	0
RS	ECA	Campus Avançado Uruguaiana	0	914.170	0	914.170	0
RS	P	Campus Frederico Westphalem	3.761.719	0	0	3.761.719	994.568
RS	T	<b>INSTITUTO FEDERAL DO RIO GRANDE DO SUL</b>	<b>31.533.815</b>	<b>15.188.541</b>	<b>7.203.289</b>	<b>53.925.645</b>	<b>10.224.447</b>
RS	R	Reitoria	0	0	7.203.289	7.203.289	8.580.486
RS	P	Campus Bento Gonçalves	5.228.886	0	0	5.228.886	0
RS	E	Campus Canoas	0	2.398.394	0	2.398.394	0
RS	E	Campus Caxias do Sul	0	2.406.062	0	2.406.062	0
RS	P	Campus Erechim	2.456.380	0	0	2.456.380	0
RS	P	Campus Farroupilha	2.456.380	0	0	2.456.380	0
RS	P	Campus Feliz	2.456.380	0	0	2.456.380	0
RS	P	Campus Ibirubá	2.570.439	0	0	2.570.439	0
RS	E	Campus Osório	0	1.957.981	0	1.957.981	0
RS	P	Campus Porto Alegre	3.881.552	0	0	3.881.552	0
RS	E	Campus Restinga	0	2.210.504	0	2.210.504	0
RS	P	Campus Rio Grande	5.784.321	0	0	5.784.321	0
RS	E	Campus Rolante	0	820.895	0	820.895	0
RS	P	Campus Sertão	6.699.478	0	0	6.699.478	1.643.962
RS	E	Campus Alvorada	0	1.646.265	0	1.646.265	0
RS	E	Campus Vacaria	0	1.652.817	0	1.652.817	0
RS	E	Campus Viamão	0	1.682.813	0	1.682.813	0
RS	ECA	Campus Avançado Veranópolis	0	412.811	0	412.811	0
RS	T	<b>INSTITUTO FEDERAL SUL RIOGRANDENSE</b>	<b>27.178.791</b>	<b>16.218.185</b>	<b>7.083.253</b>	<b>50.480.230</b>	<b>10.195.533</b>
RS	R	Reitoria	0	0	7.083.253	7.083.253	9.715.800
RS	EA	Campus Bagé	0	2.728.195	0	2.728.195	0
RS	E	Campus Camaquã	0	2.290.747	0	2.290.747	0

RS	P	Campus Charqueadas	2.749.907	0	0	2.749.907	0
RS	P	Campus Passo Fundo	2.456.380	0	0	2.456.380	0
RS	P	Campus Pelotas	14.771.013	0	0	14.771.013	0
RS	E	Campus Santana do Livramento	0	2.038.372	0	2.038.372	0
RS	P	Campus Sapucaia do Sul	3.314.968	0	0	3.314.968	0
RS	E	Campus Venâncio Aires	0	2.315.769	0	2.315.769	0
RS	P	Campus Visconde da Graça	3.886.524	0	0	3.886.524	479.733
RS	E	Campus Gravataí	0	1.698.632	0	1.698.632	0
RS	E	Campus Lajeado	0	1.655.126	0	1.655.126	0
RS	E	Campus Sapiranga	0	1.761.650	0	1.761.650	0
RS	ECA	Campus Avançado Jaguarão	0	901.744	0	901.744	0
RS	ECA	Campus Avançado Novo Hamburgo	0	827.950	0	827.950	0
SC	T	INSTITUTO FEDERAL CATARINENSE	34.007.040	13.086.233	6.555.554	53.648.827	10.651.184
SC	R	Reitoria	0	0	6.555.554	6.555.554	5.827.531
SC	P	Campus Araquari	5.416.051	0	0	5.416.051	333.473
SC	E	Campus Blumenau	0	2.070.636	0	2.070.636	0
SC	P	Campus Camboriú	6.191.198	0	0	6.191.198	119.933
SC	P	Campus Concórdia	7.055.742	0	0	7.055.742	1.433.347
SC	E	Campus Fraiburgo	0	1.876.574	0	1.876.574	0
SC	E	Campus Ibirama	0	1.980.025	0	1.980.025	0
SC	E	Campus Luzerna	0	2.134.535	0	2.134.535	0
SC	P	Campus Rio do Sul	5.867.075	0	0	5.867.075	1.611.784
SC	E	Campus São Francisco do Sul	0	1.826.130	0	1.826.130	0
SC	P	Campus Sombrio	6.056.370	0	0	6.056.370	1.325.115
SC	P	Campus Videira	3.420.604	0	0	3.420.604	0
SC	E	Campus Brusque	0	1.664.156	0	1.664.156	0
SC	ECA	Campus Avançado Sombrio	0	1.116.817	0	1.116.817	0
SC	ECA	Campus Avançado Abelardo Luz	0	417.361	0	417.361	0
SC	T	INSTITUTO FEDERAL DE SANTA CATARINA	32.256.378	24.636.018	8.081.794	64.974.190	9.031.973
SC	R	Reitoria	0	3.545	8.081.794	8.085.339	9.026.123
SC	P	Campus Araranguá	2.456.380	0	0	2.456.380	0
SC	E	Campus Caçador	0	1.735.138	0	1.735.138	0
SC	E	Campus Canoinhas	0	2.224.708	0	2.224.708	0
SC	P	Campus Chapecó	2.655.035	0	0	2.655.035	0
SC	P	Campus Continente	2.456.380	0	0	2.456.380	0
SC	E	Campus Criciúma	0	2.419.447	0	2.419.447	0
SC	P	Campus Florianópolis	12.451.275	0	0	12.451.275	0
SC	E	Campus Garopaba	0	1.705.192	0	1.705.192	0
SC	E	Campus Gaspar	0	2.203.969	0	2.203.969	5.850
SC	E	Campus Itajaí	0	1.821.699	0	1.821.699	0
SC	P	Campus Jaraguá do Sul	2.456.380	0	0	2.456.380	0
SC	E	Campus Jaraguá do Sul (AVANÇADO)	0	2.657.267	0	2.657.267	0
SC	P	Campus Joinville	4.049.745	0	0	4.049.745	0
SC	E	Campus Lages	0	2.167.044	0	2.167.044	0
SC	E	Campus Palhoça	0	1.754.937	0	1.754.937	0
SC	P	Campus São José	3.497.479	0	0	3.497.479	0
SC	E	Campus São Miguel do Oeste	0	2.201.378	0	2.201.378	0
SC	E	Campus São Carlos	0	823.275	0	823.275	0
SC	E	Campus Urupema	0	1.686.972	0	1.686.972	0
SC	P	Campus Xanxerê	2.233.705	0	0	2.233.705	0
SC	E	Campus Tubarão	0	820.895	0	820.895	0
SC	ECA	Campus Avançado São Lourenço do Oeste	0	410.554	0	410.554	0
SE	T	INSTITUTO FEDERAL DE SERGIPE	23.641.111	9.271.454	5.662.588	38.575.154	9.284.225
SE	R	Reitoria	0	0	5.662.588	5.662.588	8.465.170
SE	P	Campus Aracaju	13.259.629	0	0	13.259.629	0
SE	E	Campus Estância	0	1.998.834	0	1.998.834	0
SE	E	Campus Itabaiana	0	2.060.090	0	2.060.090	0
SE	P	Campus Lagarto	4.108.636	0	0	4.108.636	0
SE	E	Campus Nossa Senhora da Glória	0	1.852.931	0	1.852.931	0
SE	P	Campus São Cristóvão	6.272.846	0	0	6.272.846	819.056
SE	E	Campus Propriá	0	1.676.375	0	1.676.375	0
SE	E	Campus Tobias Barreto	0	1.683.223	0	1.683.223	0
SP	T	INSTITUTO FEDERAL DE SÃO PAULO	49.695.430	40.955.636	10.538.068	101.189.135	17.182.138
SP	R	Reitoria	0	0	10.538.068	10.538.068	17.182.138
SP	E	Campus Araraquara	0	2.412.956	0	2.412.956	0
SP	E	Campus Avaré	0	2.265.583	0	2.265.583	0
SP	EA	Campus Barretos	0	2.770.540	0	2.770.540	0
SP	E	Campus Birigui	0	2.141.689	0	2.141.689	0
SP	P	Campus Boituva	2.456.380	0	0	2.456.380	0
SP	P	Campus Bragança Paulista	4.255.173	0	0	4.255.173	0
SP	E	Campus Campinas	0	1.789.431	0	1.789.431	0
SP	P	Campus Campos do Jordão	2.456.380	0	0	2.456.380	0
SP	E	Campus Capivari	0	2.134.857	0	2.134.857	0
SP	P	Campus Caraguatatuba	2.456.380	0	0	2.456.380	0
SP	E	Campus Catanduva	0	2.476.410	0	2.476.410	0
SP	P	Campus Cubatão	3.616.251	0	0	3.616.251	0
SP	P	Campus Guarulhos	2.875.136	0	0	2.875.136	0
SP	E	Campus Hortolândia	0	2.073.791	0	2.073.791	0
SP	E	Campus Itapetininga	0	2.558.743	0	2.558.743	0
SP	E	Campus Jacaré	0	1.690.747	0	1.690.747	0
SP	E	Campus Matão	0	1.950.674	0	1.950.674	0
SP	E	Campus Piracicaba	0	2.295.151	0	2.295.151	0
SP	E	Campus Presidente Epitácio	0	2.299.446	0	2.299.446	0
SP	E	Campus Registro	0	2.145.061	0	2.145.061	0
SP	P	Campus Salto	2.608.027	0	0	2.608.027	0
SP	P	Campus São Carlos	2.456.380	0	0	2.456.380	0
SP	P	Campus São João da Boa Vista	2.456.380	0	0	2.456.380	0

SP	E	Campus São José dos Campos	0	2.019.708	0	2.019.708	0	
SP	P	Campus São Paulo	18.426.112	0	0	18.426.112	0	
SP	P	Campus São Roque	2.930.352	0	0	2.930.352	0	
SP	P	Campus Sertãozinho	2.702.482	0	0	2.702.482	0	
SP	E	Campus Suzano	0	2.127.407	0	2.127.407	0	
SP	E	Campus Votuporanga	0	2.476.467	0	2.476.467	0	
SP	ECA	Campus Avançado Ilha Solteira	0	414.523	0	414.523	0	
SP	ECA	Campus Avançado Limeira	0	411.192	0	411.192	0	
SP	ECA	Campus Avançado Mococa	0	411.192	0	411.192	0	
SP	ECA	Campus Avançado Pirassununga	0	410.528	0	410.528	0	
SP	ECA	Campus Avançado Sorocaba	0	837.565	0	837.565	0	
SP	ECA	Campus Avançado Jundiaí	0	841.974	0	841.974	0	
TO	T	INSTITUTO FEDERAL DE TOCANTINS	28.696.944	11.841.550	6.238.244	46.776.738	7.445.005	70.165
TO	R	Reitoria	0	0	6.238.244	6.238.244	6.880.442	
TO	P	Campus Araguaína	2.801.513	0	0	2.801.513	0	
TO	P	Campus Araguatins	8.621.757	0	0	8.621.757	564.563	
TO	E	Campus Gurupi	0	2.406.901	0	2.406.901	0	
TO	P	Campus Palmas	13.640.044	0	0	13.640.044	0	
TO	P	Campus Paraíso do Tocantins	3.633.630	0	0	3.633.630	0	
TO	E	Campus Porto Nacional	0	2.433.385	0	2.433.385	0	
TO	E	Campus Colinas do Tocantins	0	1.768.701	0	1.768.701	0	
TO	E	Campus Dianópolis	0	2.219.670	0	2.219.670	0	
TO	ECA	Campus Avançado Pedro Afonso	0	1.291.125	0	1.291.125	0	
TO	ECA	Campus Avançado Lagoa da Confusão	0	864.028	0	864.028	0	
TO	ECA	Campus Avançado Formoso do Araguaia	0	857.741	0	857.741	0	
RJ	T	COLÉGIO PEDRO II	45.686.468,56		6.552.914,71	52.239.383,26	9.189.092,68	78.359
RJ	R	Reitoria			6.552.914,71	6.552.914,71	9.189.092,68	
RJ	P	COLÉGIO PEDRO II - CAMPUS CENTRO	2.423.375,81			2.423.375,81		
RJ	P	COLÉGIO PEDRO II - CAMPUS ENGENHO NOVO I	3.387.711,48		-	3.387.711,48	0	
RJ	P	COLÉGIO PEDRO II - CAMPUS ENGENHO NOVO II	2.680.753,40		-	2.680.753,40	0	
RJ	P	COLÉGIO PEDRO II - CAMPUS HUMAITÁ I	3.464.453,67		-	3.464.453,67	0	
RJ	P	COLÉGIO PEDRO II - CAMPUS HUMAITÁ II	2.534.290,13		-	2.534.290,13	0	
RJ	P	COLÉGIO PEDRO II - CAMPUS REALENGO I	3.068.270,51		-	3.068.270,51	0	
RJ	P	COLÉGIO PEDRO II - CAMPUS REALENGO II	4.928.138,36		-	4.928.138,36	0	
RJ	P	COLÉGIO PEDRO II - CAMPUS SÃO CRISTÓVÃO I	2.460.775,54		-	2.460.775,54	0	
RJ	P	COLÉGIO PEDRO II - CAMPUS SÃO CRISTÓVÃO II	4.425.451,18		-	4.425.451,18	0	
RJ	P	COLÉGIO PEDRO II - CAMPUS SÃO CRISTÓVÃO III	4.633.129,10		-	4.633.129,10	0	
RJ	P	COLÉGIO PEDRO II - CAMPUS TIJUCA I	3.355.797,10		-	3.355.797,10	0	
RJ	P	COLÉGIO PEDRO II - CAMPUS TIJUCA II	2.403.126,73		-	2.403.126,73	0	
RJ	P	COLÉGIO PEDRO II - CAMPUS DUQUE DE CAXIAS	3.002.577,75		-	3.002.577,75	0	
RJ	P	COLÉGIO PEDRO II - CAMPUS NITERÓI	2.918.617,80		-	2.918.617,80	0	