

TERMO ADITIVO Nº 005/2018

TERMO ADITIVO AO CONTRATO DE GESTÃO QUE ENTRE SI CELEBRAM O MINISTÉRIO DA EDUCAÇÃO – MEC E O INSTITUTO DE ENSINO E PESQUISA ALBERTO SANTOS DUMONT – ISD.

A União, por intermédio do **MINISTÉRIO DA EDUCAÇÃO**, doravante denominado **ÓRGÃO SUPERVISOR**, inscrito no CNPJ sob o nº 00.394.445/0003-65, com sede na Esplanada dos Ministérios, Bloco L, 9º andar, Brasília – DF, neste ato representado pelo Ministro de Estado da Educação, **ROSSIELI SOARES DA SILVA**, portador da Cédula de Identidade nº 5061915699 SSP/BC/RS, inscrito no CPF/MF nº 659.111.130-15, nomeado pelo Decreto Presidencial de 9 de abril de 2018 e publicado no Diário Oficial da União nº 68, Seção 2, de 10 de abril de 2018, e o **INSTITUTO DE ENSINO E PESQUISA ALBERTO SANTOS DUMONT**, doravante denominado **INSTITUTO**, inscrito no CNPJ sob o nº 19.176.461/0001-48, com sede na Rua Paulistânia, 381, Conj. 51, Bairro Vila Madalena, São Paulo – SP, neste ato representado por seu Diretor-Geral, **THEODORO PARASCHIVA**, portador da Cédula de Identidade nº 6.080.572-9 SSP/SP e inscrito no CPF/MF nº 903.043.068-00, devidamente nomeado pelo Conselho de Administração, conforme determina o art. 26 do respectivo Estatuto Social, resolvem:

Firmar o presente Termo Aditivo ao Contrato de Gestão celebrado em 25 de julho de 2014, com fundamento na Lei nº 9.637, de 15 de maio de 1998, conforme as cláusulas e condições a seguir estabelecidas:

**CLÁUSULA PRIMEIRA – DO OBJETO**

O presente Termo Aditivo tem por objeto assegurar a continuidade do fomento das atividades e projetos previstos no Contrato de Gestão, mediante a definição de novas diretrizes do **ÓRGÃO SUPERVISOR**, a atualização do Plano de Ação, a adequação do quadro de indicadores e repactuação de metas, o repasse de recursos, o ajuste na sistemática de avaliação, assim como demais providências detalhadas a seguir.





#### SUBCLÁUSULA ÚNICA

Integra o presente Termo Aditivo, independentemente de transcrição, o Programa de Trabalho atualizado para o exercício de 2018, estruturado nos Anexos II, III e IV, e demais anexos assim especificados:

Anexo I: Diretrizes do ÓRGÃO SUPERVISOR;

Anexo II: Quadro de Indicadores e Metas de Desempenho atualizado;

Anexo III: Plano de Ação;

Anexo IV: Cronograma de desembolso; e

Anexo V: Sistemática de Avaliação para 2018.

#### CLÁUSULA SEGUNDA – DOS RECURSOS FINANCEIROS

Para o cumprimento das metas pactuadas neste Instrumento, fica estimado o valor global de recursos orçamentários destinados ao INSTITUTO por meio deste Contrato em R\$ 12.000.000,00 (doze milhões de reais), a ser repassado no decorrer do exercício de 2018, conforme cronograma de desembolso constante do Anexo IV.

#### SUBCLÁUSULA ÚNICA

Os recursos financeiros serão destinados às atividades, aos projetos e à gestão do Instituto Internacional de Neuroengenharia – IIN-ELS, do Centro de Educação e Pesquisa em Saúde – CEPS, e para a manutenção do Campus do Cérebro.

#### CLÁUSULA TERCEIRA – DA REPROGRAMAÇÃO DOS SALDOS FINANCEIROS

Ficam reprogramados os saldos financeiros das ações iniciadas no exercício de 2017, no montante de R\$ 11.382.020,00 (onze milhões, trezentos e oitenta e dois mil e vinte reais), disponíveis em 31 de dezembro de 2017, da seguinte forma:


I. O valor de R\$ 4.383.822,00 (quatro milhões, trezentos e oitenta e três mil, oitocentos e vinte e dois reais) corresponde à constituição de reserva técnica, considerando o custeio de operação por quatro meses;

II. O valor de R\$ 4.709.133,00 (quatro milhões, setecentos e nove mil, cento e trinta e três reais) corresponde à constituição de reserva técnica, considerando o pagamento de direitos trabalhistas em casos não previstos; e

III. O valor de R\$ 2.289.065,00 (dois milhões, duzentos e oitenta e nove mil e sessenta e cinco reais) corresponde aos investimentos necessários para a adequação mínima das instalações, visando permitir o início de operação do **Campus** do Cérebro em conformidade ao cumprimento dos objetivos do Contrato de Gestão iniciados em anos anteriores.

#### CLÁUSULA QUARTA – DAS ALTERAÇÕES CONTRATUAIS

As Partes concordam em alterar a CLÁUSULA DÉCIMA – DA FISCALIZAÇÃO, DO ACOMPANHAMENTO E DA AVALIAÇÃO DE RESULTADOS, que passa a vigorar com a seguinte redação:





## **CLÁUSULA DÉCIMA – DA FISCALIZAÇÃO, DO ACOMPANHAMENTO E DA AVALIAÇÃO DE RESULTADOS**

O MEC será responsável pela fiscalização da execução do Contrato de Gestão, cabendo-lhe, ainda, a supervisão, o acompanhamento e a avaliação do desempenho do INSTITUTO, de acordo com a sistemática de avaliação definida pelo ÓRGÃO SUPERVISOR em conjunto com a Comissão de Acompanhamento e Avaliação do Contrato de Gestão, constante do Item IV do Anexo I, em consonância com a CLÁUSULA SEGUNDA – DOS OBJETIVOS ESTRATÉGICOS, observado o disposto na Lei nº 9.637, de 1998, e demais normas aplicáveis, especialmente as portarias editadas pelo MEC sobre a matéria.

### **Item IV DO ANEXO I – SISTEMÁTICA DE AVALIAÇÃO**

A sistemática de avaliação de desempenho para o ano de 2018 do Contrato de Gestão firmado entre o MEC e o Instituto deve considerar:

- 1) O Quadro de Indicadores e Metas pactuado no Contrato de Gestão e seus respectivos Termos Aditivos, com a identificação dos pesos correspondentes para cada indicador.
- 2) O alcance da meta, para cada indicador, será calculado em função das tabelas específicas de correspondência entre o grau de alcance da meta e a pontuação correspondente de cada indicador, conforme consta do detalhamento dos indicadores no Anexo II.
- 3) O resultado da multiplicação do peso, definido no Quadro de Indicadores e Metas, pelos pontos corresponderá ao total de pontos atribuídos ao respectivo indicador.
- 4) O somatório dos pontos dividido pelo somatório dos pesos corresponderá à nota média global do Instituto.
- 5) A nota média ponderada está associada a um respectivo conceito, classificado a seguir:


<b>Nota Média Ponderada</b>	<b>Conceito</b>
8,5 a 10,0 pontos	Atingiu plenamente o desempenho esperado
6,0 a 8,4 pontos	Atingiu parcialmente o desempenho esperado
Abaixo de 6,0 pontos	Não atingiu o desempenho esperado

## **CLÁUSULA QUINTA – DAS REVOGAÇÕES**

As Partes concordam em revogar o inciso III e subcláusula segunda da CLÁUSULA QUARTA – DAS OBRIGAÇÕES DOS PARTICIPANTES, em virtude da retirada da Universidade Federal do Rio Grande do Norte – UFRN como interveniente ao Contrato de Gestão, por intermédio do Terceiro Termo Aditivo.

## **CLÁUSULA SEXTA – DA PUBLICIDADE**

O presente Termo Aditivo será publicado no prazo legal pelo ÓRGÃO SUPERVISOR, em forma de extrato, no Diário Oficial da União, e, na íntegra, no sítio que mantém na Internet.






### CLÁUSULA SÉTIMA – DA RATIFICAÇÃO

Ficam ratificadas todas as demais cláusulas e condições estabelecidas no Contrato de Gestão que ora se adita, compatíveis e não alteradas pelo presente Instrumento.

E, por estarem assim, justas e acordadas, firmam as Partes o presente Termo Aditivo em duas vias de igual teor e forma, para os mesmos fins de direito.

Brasília-DF, 19 de julho de 2018.



---

ROSSIELI SOARES DA SILVA

Ministro de Estado da Educação



---

THEODORO PARASCHIVA

Diretor-Geral do Instituto de Ensino e  
Pesquisa Alberto Santos Dumont





### ANEXO I – DIRETRIZES DO ÓRGÃO SUPERVISOR

1. Ultrapassar as fronteiras do país, fortalecendo os vínculos existentes e estabelecendo novos vínculos com instituições estrangeiras, já que a atividade de pesquisa do Instituto tem mostrado relevância e destaque no cenário internacional.
2. Buscar a diversificação das fontes de recursos financeiros, nos setores público e privado, inclusive no exterior, pois os recursos captados externamente ao Contrato de Gestão concentram-se atualmente nas agências de fomento governamentais e no Ministério da Saúde.
3. Estabelecer parceria com o Ministério da Ciência, Tecnologia, Inovações e Comunicações – MCTIC e o Ministério da Saúde – MS, podendo inclusive contemplar a interveniência desses Ministérios no Contrato de Gestão ISD/MEC, dado o perfil de atuação do ISD.
4. Tornar o Centro Especializado em Reabilitação – CER-III, que integra ações do CEPS e do INN-ELS, uma referência nacional e, quiçá, internacional em sua área de atuação.
5. Intensificar a integração acadêmica com a UFRN e com as agências de fomento no sentido de consolidar nas instalações do **campus** do cérebro reconhecidas lideranças científicas que possam conduzir o Instituto no longo prazo de forma mais integrada ao sistema nacional de ciência e tecnologia.
6. Promover uma gestão empreendedora no sentido de ajustar o foco de atuação do Instituto na pesquisa e ensino em neurociências e neuroengenharia, de forma eficiente e segundo as possibilidades de financiamento do MEC e de novos parceiros apoiadores.



**ANEXO II – QUADRO DE INDICADORES E METAS DE DESEMPENHO\***

<b>PROGRAMA</b>	<b>#</b>	<b>INDICADOR</b>	<b>PESO</b>	<b>ANO 2018</b>
<b>NEUROCIÊNCIAS E NEUROENGENHARIA</b>	1	Índice de aproveitamento de egressos	3	100%
	2	Produção científica autorada por colaboradores do ISD (IIN-ELS e CEPS) em periódicos indexados per capita	3	0,6
	3	Proporção de pesquisadores-autores de publicações	2	> 80%
	4	Taxa de conclusão da pós-graduação	2	100%
	5	Nota da CAPES	2	3
	6	Índice de ocupação das instalações por pesquisadores externos	1	3%
	7	Custo relativo da pós-graduação em neuroengenharia	1	> 40%
<b>EDUCAÇÃO EM SAÚDE</b>	8	Índice de impacto da educação em saúde	3	-
	9	Quantidade de alunos de residência médica e multiprofissional	3	40
	10	Quantidade de estágios curriculares para alunos de graduação	2	270
	11	Quantidade de profissionais de saúde participantes em atividades de educação permanente	2	75
<b>CORPORATIVOS</b>	12	Alavancagem das fontes de recursos financeiros	3	20%
	13	Custos administrativos	3	15%

\* Aprovado pela Comissão de Acompanhamento e Avaliação do Contrato de Gestão no **RELATÓRIO DE AVALIAÇÃO DO CICLO PLURIANUAL 2014-2017**, de 22/09/2017.

Indicador 1		ÍNDICE DE APROVEITAMENTO DE EGRESSOS																			
<b>Finalidade:</b> Mensurar o aproveitamento dos egressos da pós-graduação em neurociências e neuroengenharia no mercado de trabalho (setor produtivo ou academia, seja docente ou doutorando).																					
<b>Unidade de medida e sentido:</b> Porcentagem (%), maior-melhor																					
<b>Forma de cálculo:</b> [quantidade de egressos aproveitados no mercado de trabalho (setor produtivo ou academia) no ano X +1] / [quantidade de egressos no ano X] * 100																					
<b>Informações necessárias:</b> A quantidade de egressos aproveitados no mercado de trabalho no ano X +1 será levantada por meio de pesquisa qualitativa de acompanhamento de egressos dos programas de pós-graduação em neurociências e neuroengenharia a ser realizada em bases anuais a partir do cadastro de egressos. A quantidade de egressos no ano X corresponde à quantidade de concluintes dos programas de pós-graduação em neurociências e neuroengenharia.					<b>Fonte:</b> Levantamentos do IIN-ELS.																
<b>Unidade(s) envolvida(s) na coleta:</b>					<b>Periodicidade da coleta:</b>																
CECs	CEPS	IIN-ELS	Sede	Mensal	Semestral	Anual															
<b>Relação com Objetivos Estratégicos do ISD:</b>																					
ISD1		ISD2		ISD3		ISD4															
CEC1	CEC2	CEC3	CEC4	CEC5	CEC6																
CEPS1	CEPS2	CEPS3	CEPS4	CEPS5	CEPS6																
IIN-ELS1	IIN-ELS2	IIN-ELS3	IIN-ELS4	IIN-ELS5																	
<b>Uso do indicador:</b>				<b>Função do indicador:</b>																	
Gerencial	CG	Sociedade	Eficiência	Economicidade	Eficácia	Efetividade															
A pontuação deste indicador está vinculada ao grau de alcance da meta segundo a tabela a seguir:																					
<table border="1"> <thead> <tr> <th>Intervalo do grau de alcance da meta</th> <th>Nota</th> </tr> </thead> <tbody> <tr> <td>&gt;96%</td> <td>10</td> </tr> <tr> <td>86-95%</td> <td>9</td> </tr> <tr> <td>76-85%</td> <td>8</td> </tr> <tr> <td>66-75%</td> <td>7</td> </tr> <tr> <td>56-65%</td> <td>6</td> </tr> <tr> <td>&lt;55%</td> <td>0</td> </tr> </tbody> </table>				Intervalo do grau de alcance da meta	Nota	>96%	10	86-95%	9	76-85%	8	66-75%	7	56-65%	6	<55%	0				
Intervalo do grau de alcance da meta	Nota																				
>96%	10																				
86-95%	9																				
76-85%	8																				
66-75%	7																				
56-65%	6																				
<55%	0																				

Indicador 2		ÍNDICE DE PRODUÇÃO CIENTÍFICA EM PERIÓDICOS INDEXADOS PER CAPITA														
<b>Finalidade:</b> Mensurar a produção científica autorada e/ou coautorada por colaboradores do ISD (IIN-ELS e CEPS) em periódicos indexados – média <b>per capita</b>																
<b>Unidade de medida e sentido:</b> Índice, maior-melhor																
<b>Forma de cálculo:</b> [quantidade de artigos publicados em periódicos científicos indexados] / [quantidade de professores-pesquisadores do ISD (IIN-ELS e CEPS)]																
<b>Informações necessárias:</b> Número de artigos publicados em periódicos científicos indexados por ano, discriminados por tipo de autoria / coautoria (apenas ISD, parcerias nacionais, parcerias internacionais ou ambas) e relação dos professores-pesquisadores do ISD.				<b>Fonte:</b> Informações gerenciais do IIN-ELS e CEPS												
<b>Unidade(s) envolvida(s) na coleta:</b>				<b>Periodicidade da coleta:</b>												
CECs	CEPS	IIN-ELS	Sede	Mensal	Semestral	Anual										
<b>Relação com Objetivos Estratégicos do ISD:</b>																
ISD1		ISD2		ISD3		ISD4										
CEC1	CEC2	CEC3	CEC4	CEC5	CEC6											
CEPS1	CEPS2	CEPS3	CEPS4	CEPS5	CEPS6											
IIN-ELS1	IIN-ELS2	IIN-ELS3	IIN-ELS4		IIN-ELS5											
<b>Uso do indicador:</b>			<b>Função do indicador:</b>													
Gerencial	CG	Sociedade	Eficiência	Economicidade	Eficácia	Efetividade										
<b>Observações:</b> Serão definidos critérios de aceitação de publicações em coautoria com o propósito de se evitar coautorias que não sejam decorrentes do desenvolvimento conjunto de atividades de pesquisa.																
<b>A pontuação deste indicador está vinculada ao grau de alcance da meta segundo a tabela a seguir:</b>																
			<table border="1"> <thead> <tr> <th>Intervalo do grau de alcance da meta</th> <th>Nota</th> </tr> </thead> <tbody> <tr> <td>&gt;90%</td> <td>10</td> </tr> <tr> <td>75-89%</td> <td>9</td> </tr> <tr> <td>60-74%</td> <td>7</td> </tr> <tr> <td>&lt;59%</td> <td>0</td> </tr> </tbody> </table>		Intervalo do grau de alcance da meta	Nota	>90%	10	75-89%	9	60-74%	7	<59%	0		
Intervalo do grau de alcance da meta	Nota															
>90%	10															
75-89%	9															
60-74%	7															
<59%	0															

Indicador 3		PROPORÇÃO DE PESQUISADORES-AUTORES DE PUBLICAÇÕES															
<b>Finalidade:</b> Mensurar a concentração da produção científica autorada e/ou coautorada por colaboradores do ISD (IIN-ELS e CEPS) em periódicos indexados																	
<b>Unidade de medida e sentido:</b> Porcentagem, maior-melhor																	
<b>Forma de cálculo:</b> [quantidade de professores/pesquisadores com publicações em periódicos científicos indexados] / [quantidade total de professores-pesquisadores do ISD (IIN-ELS e CEPS)] * 100																	
<b>Informações necessárias:</b> Número de artigos publicados em periódicos científicos indexados por ano, discriminados por tipo de autoria / coautoria (apenas ISD, parcerias nacionais, parcerias internacionais ou ambas) e relação dos professores-pesquisadores do ISD.					<b>Fonte:</b> Informações gerenciais do IIN-ELS e CEPS												
<b>Unidade(s) envolvida(s) na coleta:</b>					<b>Periodicidade da coleta:</b>												
CECs	CEPS	IIN-ELS	Sede	Mensal	Semestral	Anual											
<b>Relação com Objetivos Estratégicos do ISD:</b>																	
ISD1		ISD2		ISD3		ISD4											
CEC1	CEC2	CEC3	CEC4	CEC5	CEC6												
CEPS1	CEPS2	CEPS3	CEPS4	CEPS5	CEPS6												
IIN-ELS1	IIN-ELS2	IIN-ELS3	IIN-ELS4	IIN-ELS5													
<b>Uso do indicador:</b>				<b>Função do indicador:</b>													
Gerencial	CG	Sociedade	Eficiência	Economicidade	Eficácia	Efetividade											
<b>Observações:</b> Serão definidos critérios de aceitação de publicações em coautoria com o propósito de se evitar coautorias que não sejam decorrentes do desenvolvimento conjunto de atividades de pesquisa.																	
<b>A pontuação deste indicador está vinculada ao grau de alcance da meta segundo a tabela a seguir:</b>																	
<table border="1"> <thead> <tr> <th>Intervalo do grau de alcance da meta</th> <th>Nota</th> </tr> </thead> <tbody> <tr> <td>&gt;90%</td> <td>10</td> </tr> <tr> <td>75-89%</td> <td>9</td> </tr> <tr> <td>60-74%</td> <td>7</td> </tr> <tr> <td>&lt;59%</td> <td>0</td> </tr> </tbody> </table>				Intervalo do grau de alcance da meta	Nota	>90%	10	75-89%	9	60-74%	7	<59%	0				
Intervalo do grau de alcance da meta	Nota																
>90%	10																
75-89%	9																
60-74%	7																
<59%	0																

Indicador 4		TAXA DE CONCLUSÃO DA PÓS-GRADUAÇÃO																			
<b>Finalidade:</b> Mensurar a persistência dos alunos de pós-graduação no fluxo para completar o Mestrado em Neuroengenharia																					
<b>Unidade de medida e sentido:</b> Porcentagem (%), maior-melhor																					
<b>Forma de cálculo:</b> [quantidade de dissertações defendidas no programa de pós-graduação em neuroengenharia do IIN-ELS em X+1, X+2] / [quantidade de ingressos em X, X+1] * 100																					
<b>Informações necessárias:</b> Quantidade de dissertações defendidas por ano no programa de pós-graduação em neuroengenharia do IIN-ELS/ISD. Quantidade de ingressos no programa de pós-graduação em neuroengenharia do IIN-ELS/ISD.				<b>Fonte:</b> Informações gerenciais do IIN-ELS																	
<b>Unidade(s) envolvida(s) na coleta:</b>				<b>Periodicidade da coleta:</b>																	
CECs	CEPS	IIN-ELS	Sede	Mensal	Semestral	Anual															
<b>Relação com Objetivos Estratégicos do ISD:</b>																					
ISD1		ISD2		ISD3		ISD4															
CEC1	CEC2	CEC3	CEC4	CEC5	CEC6																
CEPS1	CEPS2	CEPS3	CEPS4	CEPS5	CEPS6																
IIN-ELS1	IIN-ELS2	IIN-ELS3	IIN-ELS4	IIN-ELS5																	
<b>Uso do indicador:</b>				<b>Função do indicador:</b>																	
Gerencial	CG	Sociedade	Eficiência	Economicidade	Eficácia	Efetividade															
<p>A pontuação deste indicador está vinculada ao grau de alcance da meta segundo a tabela a seguir:</p> <table border="1" style="margin-left: auto; margin-right: auto;"> <thead> <tr> <th>Intervalo do grau de alcance da meta</th> <th>Nota</th> </tr> </thead> <tbody> <tr> <td>&gt;96%</td> <td>10</td> </tr> <tr> <td>86-95%</td> <td>9</td> </tr> <tr> <td>76-85%</td> <td>8</td> </tr> <tr> <td>66-75%</td> <td>7</td> </tr> <tr> <td>51-65%</td> <td>6</td> </tr> <tr> <td>&lt;=50%</td> <td>0</td> </tr> </tbody> </table>								Intervalo do grau de alcance da meta	Nota	>96%	10	86-95%	9	76-85%	8	66-75%	7	51-65%	6	<=50%	0
Intervalo do grau de alcance da meta	Nota																				
>96%	10																				
86-95%	9																				
76-85%	8																				
66-75%	7																				
51-65%	6																				
<=50%	0																				

Indicador 5				NOTA DA CAPES									
<b>Finalidade:</b> Mensurar a qualidade do programa de pós-graduação conforme os padrões estabelecidos na metodologia de avaliação da CAPES.													
<b>Unidade de medida e sentido:</b> Número variando de 01-07, maior-melhor													
<b>Forma de cálculo:</b> Indicador composto gerado pela CAPES a partir de metodologia própria.													
<b>Informações necessárias:</b> São coletadas pela CAPES junto ao ISD em determinados períodos avaliatórios, doravante sob demanda.				<b>Fonte:</b> CAPES									
<b>Unidade(s) envolvida(s) na coleta:</b>				<b>Periodicidade da coleta:</b>									
CECs	CEPS	IIN-ELS	Sede	Mensal	Semestral	Anual							
<b>Relação com Objetivos Estratégicos do ISD:</b>													
ISD1		ISD2		ISD3		ISD4							
CEC1	CEC2	CEC3	CEC4	CEC5	CEC6								
CEPS1	CEPS2	CEPS3	CEPS4	CEPS5	CEPS6								
IIN-ELS1	IIN-ELS2	IIN-ELS3	IIN-ELS4	IIN-ELS5									
<b>Uso do indicador:</b>				<b>Função do indicador:</b>									
Gerencial	CG	Sociedade	Eficiência	Economicidade	Eficácia	Efetividade							
<b>Observações:</b> Trata-se de um indicador de excelente comparabilidade e indução de aprendizado – uma vez que é decomposto em múltiplos itens de avaliação que permitem uma agenda detalhada de melhorias. A última avaliação corresponde ao ano de 2017. Elegeu-se o ano de 2020 como ideal para nova verificação do indicador devido ao necessário tempo de maturação para implementação de melhorias apontadas na avaliação de 2017.													
<b>A pontuação deste indicador está vinculada ao grau de alcance da meta segundo a tabela a seguir:</b>													
<table border="1"> <thead> <tr> <th>Intervalo do grau de alcance da meta</th> <th>Nota</th> </tr> </thead> <tbody> <tr> <td>=100%</td> <td>10</td> </tr> <tr> <td>&lt;100%</td> <td>0</td> </tr> </tbody> </table>				Intervalo do grau de alcance da meta	Nota	=100%	10	<100%	0				
Intervalo do grau de alcance da meta	Nota												
=100%	10												
<100%	0												

Indicador 6		ÍNDICE DE OCUPAÇÃO DAS INSTALAÇÕES POR PESQUISADORES EXTERNOS														
<b>Finalidade:</b> Mensurar a ocupação das instalações por pesquisadores externos (terceiros por colaboração ou prestação de serviços) dos laboratórios de neurobiologia, microscopia, eletrofisiologia roedores, eletrofisiologia saguis e eletrofisiologia humanos.																
<b>Unidade de medida e sentido:</b> Porcentagem (%), maior-melhor com parâmetros e limites																
<b>Forma de cálculo:</b> [quantidade de horas em que os laboratórios neurobiologia, microscopia, eletrofisiologia roedores, eletrofisiologia saguis e eletrofisiologia humanos foram utilizados por terceiros por colaboração ou prestação de serviços] / [total de horas disponíveis dos laboratórios de neurobiologia, microscopia, eletrofisiologia roedores, eletrofisiologia saguis e eletrofisiologia humanos] * 100.																
<b>Informações necessárias:</b> Quantidade de horas em que os laboratórios neurobiologia, microscopia, eletrofisiologia roedores, eletrofisiologia saguis e eletrofisiologia humanos foram utilizados por terceiros por colaboração ou prestação de serviços. Total de horas disponíveis dos laboratórios de neurobiologia, microscopia, eletrofisiologia roedores, eletrofisiologia saguis e eletrofisiologia humanos.					<b>Fonte:</b> IIN-ELS											
<b>Unidade(s) envolvida(s) na coleta:</b>				<b>Periodicidade da coleta:</b>												
CECs	CEPS	IIN-ELS	Sede	Mensal	Semestral	Anual										
<b>Relação com Objetivos Estratégicos do ISD:</b>																
ISD1		ISD2		ISD3		ISD4										
CEC1	CEC2	CEC3	CEC4	CEC5	CEC6											
CEPS1	CEPS2	CEPS3	CEPS4	CEPS5	CEPS6											
IIN-ELS1	IIN-ELS2	IIN-ELS3	IIN-ELS4	IIN-ELS5												
<b>Uso do indicador:</b>			<b>Função do indicador:</b>													
Gerencial	CG	Sociedade	Eficiência	Economicidade	Eficácia	Efetividade										
A pontuação deste indicador está vinculada ao grau de alcance da meta segundo a tabela a seguir:																
			<table border="1"> <thead> <tr> <th>Intervalo do grau de alcance da meta</th> <th>Nota</th> </tr> </thead> <tbody> <tr> <td>&gt;90%</td> <td>10</td> </tr> <tr> <td>75-89%</td> <td>9</td> </tr> <tr> <td>50-74%</td> <td>7</td> </tr> <tr> <td>&lt;50</td> <td>0</td> </tr> </tbody> </table>		Intervalo do grau de alcance da meta	Nota	>90%	10	75-89%	9	50-74%	7	<50	0		
Intervalo do grau de alcance da meta	Nota															
>90%	10															
75-89%	9															
50-74%	7															
<50	0															



Indicador 7		CUSTO RELATIVO DA PÓS-GRADUAÇÃO EM NEUROENGENHARIA																				
<b>Finalidade:</b> Mensurar e monitorar a efetiva alocação de recursos na pós-graduação em neuroengenharia.																						
<b>Unidade de medida:</b> Porcentagem (%)																						
<b>Forma de cálculo:</b> [Gastos totais da pós-graduação em neuroengenharia /Orçamento anual total (Contrato de Gestão) executado do ISD]*100																						
<b>Informações necessárias:</b> Gastos totais da pós-graduação em neuroengenharia por ano Orçamento anual do ISD (Contrato de Gestão).				<b>Fonte:</b> Informações gerenciais da Sede																		
<b>Unidade(s) envolvida(s) na coleta:</b>				<b>Periodicidade da coleta:</b>																		
CECs	CEPS	IIN-ELS	Sede	Mensal	Semestral	Anual																
<b>Relação com Objetivos Estratégicos do ISD:</b>																						
ISD1		ISD2		ISD3		ISD4																
CEC1	CEC2	CEC3	CEC4	CEC5	CEC6																	
CEPS1	CEPS2	CEPS3	CEPS4	CEPS5	CEPS6																	
IIN-ELS1	IIN-ELS2	IIN-ELS3	IIN-ELS4	IIN-ELS5																		
<b>Uso do indicador:</b>			<b>Função do indicador:</b>																			
Gerencial	CG	Sociedade	Eficiência	Economicidade	Eficácia	Efetividade																
A pontuação deste indicador está vinculada ao grau de alcance da meta segundo a tabela a seguir:																						
			<table border="1" style="margin-left: auto; margin-right: auto;"> <thead> <tr> <th>Intervalo do grau de alcance da meta</th> <th>Nota</th> </tr> </thead> <tbody> <tr> <td>&gt;96%</td> <td>10</td> </tr> <tr> <td>86-95%</td> <td>9</td> </tr> <tr> <td>76-85%</td> <td>8</td> </tr> <tr> <td>66-75%</td> <td>7</td> </tr> <tr> <td>56-65%</td> <td>6</td> </tr> <tr> <td>46-55%</td> <td>5</td> </tr> <tr> <td>&lt;45%</td> <td>0</td> </tr> </tbody> </table>				Intervalo do grau de alcance da meta	Nota	>96%	10	86-95%	9	76-85%	8	66-75%	7	56-65%	6	46-55%	5	<45%	0
Intervalo do grau de alcance da meta	Nota																					
>96%	10																					
86-95%	9																					
76-85%	8																					
66-75%	7																					
56-65%	6																					
46-55%	5																					
<45%	0																					

Indicador 8		ÍNDICE DE IMPACTO DA EDUCAÇÃO EM SAÚDE																	
<b>Finalidade:</b> Mensurar a diferença de médias entre a quantidade de óbitos maternos, infantis e fetais por causas evitáveis no RN e na área de influência direta do CEPS (Macaíba).																			
<b>Unidade de medida e sentido:</b> Índice (variação <1 – >1), maior-melhor																			
<b>Forma de cálculo:</b> [variação percentual anual (ano X-1/X-2) média da quantidade de óbitos maternos, infantis e fetais por causas evitáveis no RN] / [variação percentual anual (ano X-1/X-2) média da quantidade de óbitos maternos, infantis e fetais por causas evitáveis em Macaíba]																			
<b>Informações necessárias:</b> Quantidade anual de óbitos maternos, infantis e fetais por causas evitáveis em Macaíba. Quantidade anual de óbitos maternos, infantis e fetais por causas evitáveis no RN.				<b>Fonte:</b> DATASUS															
<b>Unidade(s) envolvida(s) na coleta:</b>				<b>Periodicidade da coleta:</b>															
CECs	CEPS	IIN-ELS	Sede	Mensal	Semestral	Anual													
<b>Relação com Objetivos Estratégicos do ISD:</b>																			
ISD1		ISD2		ISD3		ISD4													
CEC1	CEC2	CEC3	CEC4	CEC5	CEC6														
CEPS1	CEPS2	CEPS3	CEPS4	CEPS5	CEPS6														
IIN-ELS1	IIN-ELS2	IIN-ELS3	IIN-ELS4	IIN-ELS5															
<b>Uso do indicador:</b>				<b>Função do indicador:</b>															
Gerencial	CG	Sociedade	Eficiência	Economicidade	Eficácia	Efetividade													
<b>Observações:</b> Como qualquer indicador de efetividade, este indicador está sujeito a causas rivais, fatores que podem influenciar e estão fora do controle do ISD. Nesse sentido, é importante ressaltar que as metas pactuadas foram estimadas em condições <b>coeteris paribus</b> . Quaisquer fatores (tais como, por exemplo, greves ou situações de emergência) que comprovadamente influenciarem de forma significativa o alcance da meta, para maior ou menor, invalidarão este indicador.																			
<b>A pontuação deste indicador está vinculada ao grau de alcance da meta segundo a tabela a seguir:</b>																			
<table border="1"> <thead> <tr> <th>Intervalo do grau de alcance da meta</th> <th>Nota</th> </tr> </thead> <tbody> <tr> <td>&gt;=88%</td> <td>10</td> </tr> <tr> <td>63-87%</td> <td>9</td> </tr> <tr> <td>38-62%</td> <td>8</td> </tr> <tr> <td>15-37%</td> <td>7</td> </tr> <tr> <td>&lt;15%</td> <td>0</td> </tr> </tbody> </table>				Intervalo do grau de alcance da meta	Nota	>=88%	10	63-87%	9	38-62%	8	15-37%	7	<15%	0				
Intervalo do grau de alcance da meta	Nota																		
>=88%	10																		
63-87%	9																		
38-62%	8																		
15-37%	7																		
<15%	0																		

<b>Indicador 9</b>		<b>QUANTIDADE DE ALUNOS DE RESIDÊNCIA MÉDICA E MULTIPROFISSIONAL</b>																		
<b>Finalidade:</b> Mensurar a participação de residentes nos Programas nos quais o CEPS atua.																				
<b>Unidade de medida e sentido:</b> Unidade, maior-melhor																				
<b>Forma de cálculo:</b> Quantidade de residentes médicos e multiprofissionais.																				
<b>Informações necessárias:</b> Quantidade de residentes no CEPS por semestre, discriminados por categoria (médico ou multiprofissional) e por programa de residência.				<b>Fonte:</b> Informações gerenciais do CEPS																
<b>Unidade(s) envolvida(s) na coleta:</b>				<b>Periodicidade da coleta:</b>																
<b>CECs</b>	<b>CEPS</b>	<b>IIN-ELS</b>	<b>Sede</b>	<b>Mensal</b>	<b>Semestral</b>	<b>Anual</b>														
<b>Relação com Objetivos Estratégicos do ISD:</b>																				
<b>ISD1</b>		<b>ISD2</b>		<b>ISD3</b>		<b>ISD4</b>														
<b>CEC1</b>	<b>CEC2</b>	<b>CEC3</b>	<b>CEC4</b>	<b>CEC5</b>	<b>CEC6</b>															
<b>CEPS1</b>	<b>CEPS2</b>	<b>CEPS3</b>	<b>CEPS4</b>	<b>CEPS5</b>	<b>CEPS6</b>															
<b>IIN-ELS1</b>	<b>IIN-ELS2</b>	<b>IIN-ELS3</b>	<b>IIN-ELS4</b>	<b>IIN-ELS5</b>																
<b>Uso do indicador:</b>			<b>Função do indicador:</b>																	
<b>Gerencial</b>	<b>CG</b>	<b>Sociedade</b>	<b>Eficiência</b>	<b>Economicidade</b>	<b>Eficácia</b>	<b>Efetividade</b>														
<b>A pontuação deste indicador está vinculada ao grau de alcance da meta segundo a tabela a seguir:</b>																				
<table border="1"> <thead> <tr> <th>Intervalo do grau de alcance da meta</th> <th>Nota</th> </tr> </thead> <tbody> <tr> <td>&gt;96%</td> <td>10</td> </tr> <tr> <td>86-95%</td> <td>9</td> </tr> <tr> <td>76-85%</td> <td>8</td> </tr> <tr> <td>66-75%</td> <td>7</td> </tr> <tr> <td>51-65%</td> <td>6</td> </tr> <tr> <td>&lt;=50%</td> <td>0</td> </tr> </tbody> </table>							Intervalo do grau de alcance da meta	Nota	>96%	10	86-95%	9	76-85%	8	66-75%	7	51-65%	6	<=50%	0
Intervalo do grau de alcance da meta	Nota																			
>96%	10																			
86-95%	9																			
76-85%	8																			
66-75%	7																			
51-65%	6																			
<=50%	0																			

<b>Indicador 10</b>		<b>QUANTIDADE DE ESTÁGIOS CURRICULARES PARA ALUNOS DE GRADUAÇÃO</b>																			
<b>Finalidade:</b> Mensurar o envolvimento de alunos de graduação realizando estágios curriculares no ISD.																					
<b>Unidade de medida e sentido:</b> Unidade, maior-melhor																					
<b>Forma de cálculo:</b> Quantidade de alunos de graduação que realizam estágios curriculares obrigatórios e não obrigatórios nas unidades do ISD.																					
<b>Informações necessárias:</b> Quantidade de alunos de graduação que realizam estágios curriculares nas unidades do ISD por ano, discriminados pelo programa e unidade nos quais suas atividades são desenvolvidas, por curso de graduação e por instituição de origem.					<b>Fonte:</b> Informações gerenciais do CEPS																
<b>Unidade(s) envolvida(s) na coleta:</b>					<b>Periodicidade da coleta:</b>																
<b>CECs</b>	<b>CEPS</b>	<b>IIN-ELS</b>	<b>Sede</b>	<b>Mensal</b>	<b>Semestral</b>	<b>Anual</b>															
<b>Relação com Objetivos Estratégicos do ISD:</b>																					
<b>ISD1</b>		<b>ISD2</b>		<b>ISD3</b>		<b>ISD4</b>															
<b>CEC1</b>	<b>CEC2</b>	<b>CEC3</b>	<b>CEC4</b>	<b>CEC5</b>	<b>CEC6</b>																
<b>CEPS1</b>	<b>CEPS2</b>	<b>CEPS3</b>	<b>CEPS4</b>	<b>CEPS5</b>	<b>CEPS6</b>																
<b>IIN-ELS1</b>	<b>IIN-ELS2</b>	<b>IIN-ELS3</b>	<b>IIN-ELS4</b>	<b>IIN-ELS5</b>																	
<b>Uso do indicador:</b>				<b>Função do indicador:</b>																	
<b>Gerencial</b>	<b>CG</b>	<b>Sociedade</b>	<b>Eficiência</b>	<b>Economicidade</b>	<b>Eficácia</b>	<b>Efetividade</b>															
<b>A pontuação deste indicador está vinculada ao grau de alcance da meta segundo a tabela a seguir:</b>																					
<table border="1"> <thead> <tr> <th>Intervalo do grau de alcance da meta</th> <th>Nota</th> </tr> </thead> <tbody> <tr> <td>&gt;96%</td> <td>10</td> </tr> <tr> <td>86-95%</td> <td>9</td> </tr> <tr> <td>76-85%</td> <td>8</td> </tr> <tr> <td>66-75%</td> <td>7</td> </tr> <tr> <td>56-65%</td> <td>6</td> </tr> <tr> <td>&lt;55%</td> <td>0</td> </tr> </tbody> </table>				Intervalo do grau de alcance da meta	Nota	>96%	10	86-95%	9	76-85%	8	66-75%	7	56-65%	6	<55%	0				
Intervalo do grau de alcance da meta	Nota																				
>96%	10																				
86-95%	9																				
76-85%	8																				
66-75%	7																				
56-65%	6																				
<55%	0																				

<b>Indicador 11</b>		<b>QUANTIDADE DE PROFISSIONAIS DE SAÚDE PARTICIPANTES EM ATIVIDADES DE EDUCAÇÃO PERMANENTE</b>																			
<b>Finalidade:</b> Mensurar quantidade de profissionais de saúde participantes em atividades de educação permanente ( $\geq 40h$ ).																					
<b>Unidade de medida e sentido:</b> Unidade, maior-melhor																					
<b>Forma de cálculo:</b> [quantidade de profissionais de saúde participantes em atividades de educação permanente com carga horária maior ou igual a 40 horas]																					
<b>Informações necessárias:</b> Quantidade de profissionais de saúde participantes em atividades de educação permanente com carga horária maior ou igual a 40 horas.					<b>Fonte:</b> Informações gerenciais do CEPS																
<b>Unidade(s) envolvida(s) na coleta:</b>					<b>Periodicidade da coleta:</b>																
CECs	CEPS	IIN-ELS	Sede	Mensal	Semestral	Anual															
<b>Relação com Objetivos Estratégicos do ISD:</b>																					
<b>ISD1</b>		<b>ISD2</b>		<b>ISD3</b>		<b>ISD4</b>															
CEC1	CEC2	CEC3	CEC4	CEC5	CEC6																
CEPS1	CEPS2	CEPS3	CEPS4	CEPS5	CEPS6																
IIN-ELS1	IIN-ELS2	IIN-ELS3	IIN-ELS4	IIN-ELS5																	
<b>Uso do indicador:</b>				<b>Função do indicador:</b>																	
Gerencial	CG	Sociedade	Eficiência	Economicidade	Eficácia	Efetividade															
<b>A pontuação deste indicador está vinculada ao grau de alcance da meta segundo a tabela a seguir:</b>																					
<table border="1"> <thead> <tr> <th>Intervalo do grau de alcance da meta</th> <th>Nota</th> </tr> </thead> <tbody> <tr> <td>&gt;96%</td> <td>10</td> </tr> <tr> <td>86-95%</td> <td>9</td> </tr> <tr> <td>76-85%</td> <td>8</td> </tr> <tr> <td>66-75%</td> <td>7</td> </tr> <tr> <td>56-65%</td> <td>6</td> </tr> <tr> <td>&lt;55%</td> <td>0</td> </tr> </tbody> </table>				Intervalo do grau de alcance da meta	Nota	>96%	10	86-95%	9	76-85%	8	66-75%	7	56-65%	6	<55%	0				
Intervalo do grau de alcance da meta	Nota																				
>96%	10																				
86-95%	9																				
76-85%	8																				
66-75%	7																				
56-65%	6																				
<55%	0																				

Indicador 12		ALAVANCAGEM DAS FONTES DE RECURSOS FINANCEIROS																					
<b>Finalidade:</b> Mensurar a capacidade de diversificação das fontes de financiamento do ISD.																							
<b>Unidade de medida:</b> Porcentagem (%)																							
<b>Forma de cálculo:</b> [Valor (em R\$) de recursos adicionais ao contrato de gestão com o MEC captados/Valor (em R\$) de recursos do contrato de gestão com o MEC]*100																							
<b>Informações necessárias:</b> Orçamento anual do ISD com base nos recursos do Contrato de Gestão com o MEC. Valor (em R\$) de recursos adicionais ao contrato de gestão com o MEC captados por ano.				<b>Fonte:</b> Informações gerenciais da Sede																			
<b>Unidade(s) envolvida(s) na coleta:</b>				<b>Periodicidade da coleta:</b>																			
CECs	CEPS	IIN-ELS	Sede	Mensal	Semestral	Anual																	
<b>Relação com Objetivos Estratégicos do ISD:</b>																							
ISD1		ISD2		ISD3		ISD4																	
CEC1	CEC2	CEC3	CEC4	CEC5		CEC6																	
CEPS1	CEPS2	CEPS3	CEPS4	CEPS5		CEPS6																	
IIN-ELS1	IIN-ELS2	IIN-ELS3	IIN-ELS4		IIN-ELS5																		
<b>Uso do indicador:</b>				<b>Função do indicador:</b>																			
Gerencial	CG	Sociedade	Eficiência	Economicidade	Eficácia	Efetividade																	
A pontuação deste indicador está vinculada ao grau de alcance da meta segundo a tabela a seguir:																							
<table border="1"> <thead> <tr> <th>Intervalo do grau de alcance da meta</th> <th>Nota</th> </tr> </thead> <tbody> <tr> <td>&gt;96%</td> <td>10</td> </tr> <tr> <td>86-95%</td> <td>9</td> </tr> <tr> <td>76-85%</td> <td>8</td> </tr> <tr> <td>66-75%</td> <td>7</td> </tr> <tr> <td>56-65%</td> <td>6</td> </tr> <tr> <td>46-55%</td> <td>5</td> </tr> <tr> <td>&lt;45%</td> <td>0</td> </tr> </tbody> </table>				Intervalo do grau de alcance da meta	Nota	>96%	10	86-95%	9	76-85%	8	66-75%	7	56-65%	6	46-55%	5	<45%	0				
Intervalo do grau de alcance da meta	Nota																						
>96%	10																						
86-95%	9																						
76-85%	8																						
66-75%	7																						
56-65%	6																						
46-55%	5																						
<45%	0																						

Indicador 13		CUSTOS ADMINISTRATIVOS															
<b>Finalidade:</b> Mensurar e monitorar os custos relativos de administração do ISD.																	
<b>Unidade de medida:</b> Porcentagem (%)																	
<b>Forma de cálculo:</b> [Gastos administrativos com pessoal e custeio do ISD/Orçamento anual total (Contrato de Gestão e outras fontes) executado do ISD]*100																	
<b>Informações necessárias:</b> Custos administrativos do ISD por ano Orçamento anual do ISD					<b>Fonte:</b> Informações gerenciais da Sede												
<b>Unidade(s) envolvida(s) na coleta:</b>					<b>Periodicidade da coleta:</b>												
CECs	CEPS	IIN-ELS	Sede	Mensal	Semestral	Anual											
<b>Relação com Objetivos Estratégicos do ISD:</b>																	
ISD1		ISD2		ISD3		ISD4											
CEC1	CEC2	CEC3	CEC4	CEC5	CEC6												
CEPS1	CEPS2	CEPS3	CEPS4	CEPS5	CEPS6												
IIN-ELS1	IIN-ELS2	IIN-ELS3	IIN-ELS4		IIN-ELS5												
<b>Uso do indicador:</b>				<b>Função do indicador:</b>													
Gerencial	CG	Sociedade	Eficiência	Economicidade	Eficácia	Efetividade											
A pontuação deste indicador está vinculada ao grau de alcance da meta segundo a tabela a seguir:																	
<table border="1"> <thead> <tr> <th>Intervalo do grau de alcance da meta</th> <th>Nota</th> </tr> </thead> <tbody> <tr> <td>&lt;=100%</td> <td>10</td> </tr> <tr> <td>101-110%</td> <td>9</td> </tr> <tr> <td>111-120%</td> <td>8</td> </tr> <tr> <td>&gt;120%</td> <td>0</td> </tr> </tbody> </table>				Intervalo do grau de alcance da meta	Nota	<=100%	10	101-110%	9	111-120%	8	>120%	0				
Intervalo do grau de alcance da meta	Nota																
<=100%	10																
101-110%	9																
111-120%	8																
>120%	0																

**ANEXO III – PLANO DE AÇÃO**

<b>TERMO ADITIVO</b>	<b>CECs</b>	<b>CEPS</b>	<b>IINELS</b>	<b>SEDE</b>	<b>Total</b>
Pessoal	R\$ -	R\$ 3.653.819	R\$ 3.129.408	R\$ 1.547.055	<b>R\$ 8.330.282</b>
Custeio	R\$ -	R\$ 673.671	R\$ 1.735.600	R\$ 760.447	<b>R\$ 3.169.718</b>
Contratos e Serviços	R\$ -	R\$ 596.671	R\$ 1.590.000	R\$ 740.447	R\$ 2.927.118
Viagens		R\$ 10.000	R\$ 30.000	R\$ 20.000	
Energia Elétrica e Água		R\$ 78.000	R\$ 100.000	R\$ -	
Prestadores de serviços		R\$ 320.000	R\$ 1.020.000	R\$ -	
Outros contratos e serviços		R\$ 188.671	R\$ 440.000	R\$ 720.447	
Materiais e Insumos	R\$ -	R\$ 77.000	R\$ 145.600	R\$ 20.000	R\$ 242.600
Outros materiais e insumos		R\$ 77.000	R\$ 145.600	R\$ 20.000	
Investimento		R\$ 100.000	R\$ 400.000	R\$ -	<b>R\$ 500.000</b>
<b>ORÇAMENTO CONSOLIDADO</b>	<b>R\$ -</b>	<b>R\$ 4.427.490</b>	<b>R\$ 5.265.008</b>	<b>R\$ 2.307.502</b>	<b>R\$ 12.000.000</b>



**ANEXO IV – CRONOGRAMA DE DESEMBOLSO**

<b>MÊS</b>	<b>VALOR</b>
Abril-18	R\$ 2.000.000,00
Maiο-18	R\$ 5.000.000,00
Julho-18	R\$ 5.000.000,00
<b>TOTAL</b>	<b>R\$ 12.000.000,00</b>


Two handwritten signatures in blue ink are located in the bottom right corner of the page. The first signature is on the left and the second is on the right, both appearing to be stylized and illegible.

## ANEXO V – SISTEMÁTICA DE AVALIAÇÃO

A sistemática de avaliação de desempenho para o ano de 2018 do Contrato de Gestão firmado entre o MEC e ISD deve considerar:

- 1) O Quadro de Indicadores e Metas pactuado no Contrato de Gestão e seus respectivos Termos Aditivos, com a identificação dos pesos correspondentes para cada indicador.
- 2) O alcance da meta, para cada indicador, será calculado em função das tabelas específicas de correspondência entre o grau de alcance da meta e a pontuação correspondente de cada indicador, conforme consta do detalhamento dos indicadores no Anexo II.
- 3) O resultado da multiplicação do peso, definido no Quadro de Indicadores e Metas, pelos pontos corresponderá ao total de pontos atribuídos ao respectivo indicador.
- 4) O somatório dos pontos dividido pelo somatório dos pesos corresponderá à nota média global do ISD.
- 5) A nota média ponderada está associada a um respectivo conceito, classificado a seguir:

<b>Nota Média Ponderada</b>	<b>Conceito</b>
8,5 a 10,0 pontos	Atingiu plenamente o desempenho esperado
6,0 a 8,4 pontos	Atingiu parcialmente o desempenho esperado
Abaixo de 6,0 pontos	Não atingiu o desempenho esperado



**FÁBRICA DE MATERIAL DE COMUNICAÇÕES  
E ELETRÔNICA****AVISO DE LICITAÇÃO  
PREGÃO Nº 3/2018 - UASG 168007**

Nº Processo: 2018PR000003. Objeto: Pregão Eletrônico - O presente Pregão Eletrônico tem por objeto o Registro de Preços para aquisição de equipamentos de natureza permanentes, visando atender às necessidades da IMBEL/FMCE, Total de Itens Licitados: 00006. Edital: 27/07/2018 de 10h00 às 16h00. Endereço: Rua Monsenhor Manoel Gomes, 520 Caju - RIO DE JANEIRO - RJ ou [www.comprasgovernamentais.gov.br/edital/168007-05-3-2018](http://www.comprasgovernamentais.gov.br/edital/168007-05-3-2018). Entrega das Propostas: a partir de 27/07/2018 às 10h00 no site [www.comprasnet.gov.br](http://www.comprasnet.gov.br). Abertura das Propostas: 13/08/2018 às 10h00 no site [www.comprasnet.gov.br](http://www.comprasnet.gov.br).

NILTON GONCALVES REZENDE  
Ordenador de Despesas

(SIDEC - 26/07/2018) 168007-16501-2018NE800004

**FÁBRICA PRESIDENTE VARGAS****EXTRATO DE CONTRATO Nº 9/2018 - UASG 168004**

Nº Processo: 129/IMBEL/FPV/18. DISPENSA Nº 35/2018. Contratante: INDUSTRIA DE MATERIAL BELICO DO -BRASIL IMBEL. CNPJ Contratado: 52559499000175. Contratado : BOMAX NO BRASIL EQUIPAMENTOS - INDUSTRIAIS LTDA. Objeto: Aquisição de 03 (três) conjuntos de motobomba centrífuga de selagem mista esfera. Fundamento Legal: Artigo 48 da Lei 13.303/16. Vigência: 16/07/2018 a 15/07/2019. Valor Total: R\$16.663,68. Fonte: 263522210 - 2018NE800454. Data de Assinatura: 16/07/2018.

(SICON - 26/07/2018) 168004-16501-2018NE800041

**SECRETARIA DE ECONOMIA E FINANÇAS****EXTRATO DE APOSTILAMENTO  
Nº 6/2018-SEF-UASG 160089**

Número do Contrato: 6/2014-SF. PREGÃO Nº 001/2014. Contratante: COMANDO DO EXÉRCITO - SECRETARIA DE ECONOMIA E FINANÇAS - CNPJ Contratado: 02306220000173. Contratado: MIRANTE INFORMÁTICA Ltda. Objeto: REVISÃO dos valores de Pontos de Função, com reajuste pelo IPC-A/IBGE, a contar de 23 JUL 18, de 4,39096%, visando à manutenção das condições efetivas da proposta, consoante inciso XXI art. 37 CF/88, art. 3º Lei 10.192/01, e § 8º art 65 Lei 8.666/93.

**DEPARTAMENTO DE CIÊNCIA E TECNOLOGIA****CENTRO DE COMUNICAÇÕES E GUERRA  
ELETRÔNICA****BASE ADMINISTRATIVA DO COMANDO DE  
COMUNICAÇÕES E GUERRA ELETRÔNICA  
DO EXÉRCITO****EDITAL DE CONVOCAÇÃO**

1. Ao Sr JOSIEL ROCHA ALVES, representante da empresa GENESIS COMERCIO E MANUTENCÕES LTDA ME, CNPJ: 17.596.391/0001-51 por se encontrar em endereço incerto e/ou não sabido, NOTIFICO que foi instaurado processo administrativo nº 31 da BA ADM/2018, em virtude de inexecuções na entrega dos objetos, previstos na ATA DE REGISTRO DE PREÇOS, decorrentes do Pregão Eletrônico SRP 13/2016.

Dessa forma, fica assegurado o direito do contraditório e ampla defesa, facultando-lhe executá-lo no prazo de 10 (dez) dias úteis, contados a partir do recebimento desta notificação, franqueada à vista dos autos do referido processo.

Por fim, informo que as razões de defesa deverão dar entrada no protocolo do Comando de Comunicações e Guerra Eletrônica do Exército (Divisão de Planejamento, Doutrina e Gestão). (EPCT, km 05, DF 001 - Setor Habitacional Taquari, Lago Norte, Brasília - DF) interposta por diretor da empresa ou por seu representante, devidamente constituído por procuração lavrada em cartório.

LEANDRO DE LIMA BAZ - Cel  
Ordenador de Despesas da Base Administrativa do  
CCOMGEX

**AVISO DE CHAMAMENTO PÚBLICO**

O Comando de Comunicações e Guerra Eletrônica do Exército (CCOMGEX) torna público e convida os interessados a apresentarem propostas para A Contratação de prestação de serviço continuado de suporte técnico especializado para manutenção do PTS (Portfólio Terrestre Satélite) do Siscomis, que monitorará todos os ativos e coordenará e executará as ações de manutenção, conforme condições, quantidades, exigências e estimativas de acordo com a Solução como um Todo (SCT), para atender as necessidades do Ministério da Defesa de maneira contínua e ininterrupta no endereço: Estrada Parque do Contorno, Rodovia DF-001, km 05 - Setor

Habitacional Taquari - Lago Norte Brasília/DF - CEP 71559-902., Os interessados devem enviar propostas e orçamentos para e-mail: [silviofamo.freixo@eb.mil.br](mailto:silviofamo.freixo@eb.mil.br), [silvio.famo@defesa.mil.br](mailto:silvio.famo@defesa.mil.br) e [cap2006rj@gmail.com.br](mailto:cap2006rj@gmail.com.br), até o dia 06 de agosto de 2018, com orçamento estimado nos moldes da proposta de preços e no SCT disponibilizado no site [www.ccomgex.eb.mil.br](http://www.ccomgex.eb.mil.br) no link licitações em andamento. As empresas interessadas ainda poderão apresentar sugestões e críticas para a definição dos requisitos técnicos da solução até o dia 08 de agosto de 2018, às 10h30Min no Auditório do Centro Logístico do CCOMGEX. Salientamos que poderão participar do debate as empresas que encaminharam orçamento estimado para a referida contratação, contudo o debate estará aberto aos fornecedores que tiverem interesse em acompanhar a futura licitação.

LEANDRO DE LIMA BAZ - Cel  
Ordenador de Despesas da Base Administrativa do  
CCOMGEX

**DIRETORIA DE FABRICAÇÃO****ARSENAL DE GUERRA DO RIO DE JANEIRO****EXTRATO DE TERMO ADITIVO Nº 1/2018 - UASG 160285**

Número do Contrato: 52/2017. Nº Processo: 29297000357922016. PREGÃO SRP Nº 6/2016. Contratante: ARSENAL DE GUERRA DO RIO -CNPJ Contratado: 36435147000151. Contratado : TECBRAS INDUSTRIA E COMERCIO DE -PECAS MECANICAS LTDA. Objeto: Prorrogação da vigência. Fundamento Legal: Lei 8.666/93 e 10.520/2002 . Vigência: 18/04/2018 a 19/09/2018. Data de Assinatura: 18/04/2018.

(SICON - 26/07/2018) 160285-00001-2018NE800022

**EXTRATO DE TERMO ADITIVO Nº 1/2018 - UASG 160285**

Número do Contrato: 54/2017. Nº Processo: 29297000357912016. PREGÃO SRP Nº 7/2016. Contratante: ARSENAL DE GUERRA DO RIO -CNPJ Contratado: 36435147000151. Contratado : TECBRAS INDUSTRIA E COMERCIO DE -PECAS MECANICAS LTDA. Objeto: Prorrogação da vigência. Fundamento Legal: Lei 8.666/93 e 10.520/2002 . Vigência: 18/04/2018 a 19/10/2018. Data de Assinatura: 18/04/2018.

(SICON - 26/07/2018) 160285-00001-2018NE800022

**EXTRATO DE TERMO ADITIVO Nº 1/2018 - UASG 160285**

Número do Contrato: 55/2017. Nº Processo: 2929703570220134. PREGÃO SRP Nº 3/2016. Contratante: ARSENAL DE GUERRA DO RIO -CNPJ Contratado: 27497726000138. Contratado : SPEED FORM INDUSTRIA E COMERCIO -EIRELI. Objeto: Prorrogação da vigência. Fundamento Legal: Lei 8666/93 e 10.520/2002 . Vigência: 26/03/2018 a 16/10/2018. Data de Assinatura: 26/03/2018.

(SICON - 26/07/2018) 160285-00001-2018NE800022

**EXTRATO DE TERMO ADITIVO Nº 1/2018 - UASG 160285**

Número do Contrato: 56/2017. Nº Processo: 29297000362992016. PREGÃO SRP Nº 10/2016. Contratante: ARSENAL DE GUERRA DO RIO -CNPJ Contratado: 36435147000151. Contratado : TECBRAS INDUSTRIA E COMERCIO DE -PECAS MECANICAS LTDA. Objeto: Prorrogação do prazo de vigência. Fundamento Legal: Lei 8.666/93 e 10.520/2002 . Vigência: 18/04/2018 a 01/08/2018. Data de Assinatura: 18/04/2018.

(SICON - 26/07/2018) 160285-00001-2018NE800022

**EXTRATO DE TERMO ADITIVO Nº 1/2018 - UASG 160285**

Número do Contrato: 62/2017. Nº Processo: 64004041043201663. PREGÃO SRP Nº 44/2016. Contratante: ARSENAL DE GUERRA DO RIO -CNPJ Contratado: 36435147000151. Contratado : TECBRAS INDUSTRIA E COMERCIO DE -PECAS MECANICAS LTDA. Objeto: Prorrogação do prazo de vigência. Fundamento Legal: Lei 8.666/93 e 10.520/2002 . Vigência: 13/07/2018 a 01/11/2018. Data de Assinatura: 13/07/2018.

(SICON - 26/07/2018) 160285-00001-2018NE800022

**RESULTADO DE JULGAMENTO  
PREGÃO Nº 2/2018**

Nos Itens 36, 43, 51, 60, 62, 76, 83 e 85, empresa vencedora speed form industria e comercio eireli; itens 4, 11, 12, 19, 20, 21, 22, 23, 24, 35, 39, 45, 47, 55, 56, 64, 66, 67, 75, 78, 81 e 82, empresa vencedora tecbras industria e comercio de peças mecânicas ltda.

MAURÍCIO RAMOS DE RESENDE NEVES  
Ordenador de Despesas

(SIDEC - 26/07/2018) 160285-00001-2018NE800022

**ARSENAL DE GUERRA DE SÃO PAULO****AVISO DE LICITAÇÃO  
PREGÃO Nº 4/2018 - UASG 160529**

Nº Processo: 64005003190201897. Objeto: Pregão Eletrônico - Aquisição de ferramental para manutenção de 3º escalão do Obus Light Gun. Total de Itens Licitados: 00002. Edital: 27/07/2018 de 10h00 às 12h00 e de 13h30 às 16h00. Endereço: Rodovia Marechal Rondon, Km 29 - Centro Centro - BARUERI - SP ou [www.comprasgovernamentais.gov.br/edital/160529-05-4-2018](http://www.comprasgovernamentais.gov.br/edital/160529-05-4-2018). Entrega das Propostas: a partir de 27/07/2018 às 10h00 no site [www.comprasnet.gov.br](http://www.comprasnet.gov.br). Abertura das Propostas: 21/08/2018 às 10h00 no site [www.comprasnet.gov.br](http://www.comprasnet.gov.br).

LUIZ EDUARDO MELLO CORREA DA SILVA  
Ordenador de Despesas

(SIDEC - 26/07/2018) 160529-00001-2018NE000002

**ESCOLA SUPERIOR DE GUERRA****EXTRATO DE TERMO ADITIVO Nº 1/2018 - UASG 110402**

Número do Contrato: 18/2017. Nº Processo: 60631000023201776. PREGÃO SISPP Nº 8/2017. Contratante: ESCOLA SUPERIOR DE GUERRA -CNPJ Contratado: 28871366000155. Contratado : KIARGOS SERVICOS E FACILITY LTDA -Objeto: O presente instrumento e a prorrogação da vigência contratual referente aos serviços contínuos de apoio administrativo em cozinhas e copa. Fundamento Legal: Art.57 da lei 8.666/93 . Vigência: 19/07/2018 a 18/07/2019. Valor Total: R\$826.900,00. Fonte: 100000000 - 2018NE800113. Data de Assinatura: 17/07/2018.

(SICON - 26/07/2018) 110402-00001-2018NE800007

**HOSPITAL DAS FORÇAS ARMADAS****AVISO DE LICITAÇÃO  
PREGÃO Nº 41/2018 - UASG 112408**

Nº Processo: 60550010657201818. Objeto: Pregão Eletrônico - O objeto da presente licitação é a escolha da proposta mais vantajosa para a aquisição de material de saúde - agulhas para realização de Mielogramas e/ou Aspirado de medula óssea para a Clínica de Hematologia do Hospital das Forças Armadas conforme condições, quantidades e exigências estabelecidas neste Edital e seus anexos. Total de Itens Licitados: 00001. Edital: 27/07/2018 de 09h00 às 12h00 e de 13h30 às 16h30. Endereço: Setor Hfa S/nº Sudoeste - BRASILIA - DF ou [www.comprasgovernamentais.gov.br/edital/112408-05-41-2018](http://www.comprasgovernamentais.gov.br/edital/112408-05-41-2018). Entrega das Propostas: a partir de 27/07/2018 às 09h00 no site [www.comprasnet.gov.br](http://www.comprasnet.gov.br). Abertura das Propostas: 10/08/2018 às 09h00 no site [www.comprasnet.gov.br](http://www.comprasnet.gov.br).

JORGE RICARDO AUREO FERREIRA  
Ordenador de Despesas

(SIDEC - 26/07/2018) 112408-00001-2018NE800229

**Ministério da Educação****GABINETE DO MINISTRO****EXTRATO DE TERMO ADITIVO**

Processo nº 23000.004035/2014-27. ESPÉCIE: Termo Aditivo ao Contrato de Gestão celebrado entre o MINISTÉRIO DA EDUCAÇÃO, doravante denominado ÓRGÃO SUPERVISOR, CNPJ nº 00.394.445/0003-65, e o INSTITUTO DE ENSINO E PESQUISA ALBERTO SANTOS DUMONT, doravante denominado INSTITUTO, CNPJ nº 19.176.461/0001-48.

OBJETO: Assegurar a continuidade do fomento das atividades e projetos previstos no Contrato de Gestão, mediante a definição de novas diretrizes do ÓRGÃO SUPERVISOR, a atualização do Plano de Ação, a adequação do quadro de indicadores e repactuação de metas, o repasse de recursos, o ajuste na sistemática de avaliação, assim como demais providências detalhadas a seguir.

SUBCLAUSULA ÚNICA  
Integra o presente Termo Aditivo, independentemente de transcrição, o Programa de Trabalho atualizado para o exercício de 2018, estruturado nos Anexos II, III e IV, e demais anexos assim especificados:

Anexo I: Diretrizes do ÓRGÃO SUPERVISOR;  
Anexo II: Quadro de Indicadores e Metas de Desempenho atualizado;  
Anexo III: Plano de Ação;  
Anexo IV: Cronograma de desembolso; e  
Anexo V: Sistemática de Avaliação para 2018.  
DATA DA ASSINATURA: 19 de julho de 2018.  
ASSINAM: Rossieli Soares da Silva, Ministro de Estado da Educação e Theodoro Paraschiva, Diretor-Geral do Instituto de Ensino e Pesquisa Alberto Santos Dumont.  
MINISTÉRIO DA EDUCAÇÃO  
INSTITUTO DE ENSINO E PESQUISA ALBERTO SANTOS DUMONT