

MINISTÉRIO DA  
EDUCAÇÃO



**CÂMARA DOS DEPUTADOS**

**COMISSÃO DE**

**EDUCAÇÃO**



# Reestruturação do MEC

## Recomposição Orçamentária – PEC da Transição

**Recriação da Secadi** (Secretaria de Educação Continuada, Alfabetização de Jovens e Adultos, Diversidade e Inclusão)

**Recriação da Sase** (Secretaria de Articulação Intersectorial e com os Sistemas de Ensino)

**Ampliação da Força de Trabalho – 1.185 novas vagas nos concursos públicos** do MEC e vinculadas

**Ampliação do Banco de Professores e Técnicos das Universidades e Institutos Federais**

**Planejamento Estratégico Institucional 2024-2027**

**Criação da Segape** (Secretaria de Gestão da Informação, Inovação e Avaliação de Políticas Educacionais)

## VAGAS

220 + 70  
(UNIFICADO)



50



100



695



50



# Participação Social

## Diversidade

### + de 200 entidades

- Comissão Nacional de Educação Especial na Perspectiva da Educação Inclusiva (CNEEPEI);
- Comissão Nacional de Educação Bilíngue de Surdos (CNEBS);
- Comissão Nacional de Educação Escolar Indígena (CNEEI);
- Comissão Nacional de Políticas Educacionais de Direitos Humanos (CNPEDH);
- Comissão Nacional de Alfabetização e Educação de Jovens e Adultos (CNAEJA);
- Comissão Nacional de Educação Escolar Quilombola (Coneeq);
- Comissão Nacional para a Educação das Relações Étnico-Raciais e para o Ensino de História e Cultura Afro-Brasileira e Africana (Cadara);
- Comissão Nacional de Políticas Educacionais para as Juventudes; e
- Comissão Nacional de Educação do Campo (Conec).

Retomada do Fórum Nacional de Educação (FNE)

Realização da Conferência Nacional de Educação (Conae 2024)



**CONAE 2024**  
Conferência Nacional de Educação

# Visão Sistêmica

Da creche à pós-graduação



# Alimentação

PNAE

**6 anos**  
sem reajuste

Aumento de  
**Até 39%**

**R\$ 5,3 bi**

Investimento anual



# Transporte

PNATE

Reajuste de **16%**  
+ R\$ 100 milhões

**R\$ 872 milhões**

Investimento anual

## CAMINHO DA ESCOLA

**1.837 ônibus**

entregues em 2023

**800 ônibus até maio de 2024**

**Maior ata da história**

16 mil ônibus



# Livro Didático

PNLD

**Após 9 anos**, edital para livro  
didático da EJA

Bibliotecas públicas e comunitárias

Aumento de **40%**  
em relação a 2022

**R\$ 2,1 bi**

Investimento 2024



# Infraestrutura

## Educação Básica

Lei nº 14.719/Novembro 2023

**3.783**

manifestações  
de interesse

até 22/12/23

**225**

Termos Celebrados

**741 mil**

novas vagas

**R\$ 3,9 bi**

investimento

## Obras em andamento

**R\$ 1,3 bi**

Investimento  
em 2023

2 vezes  
mais  
que 2022

## Obras concluídas

**650**

em 2023

**265**

em 2024

**+ESCOLAS  
PARA O BRASIL**



Pacto Nacional pela  
Retomada de Obras  
da Educação Básica

# Infraestrutura



Até 2026

R\$ 26,4 bi

2.500 Creches e pré-escolas

1.250 Escolas em tempo integral

3.000 Ônibus de transporte escolar

1 Edital

Valor  
Previsto

R\$ 11,8 bi

1.178 Creches e pré-escolas **841 propostas aprovadas**

685 Escolas em tempo integral **445 propostas aprovadas**

1.500 Ônibus de transporte escolar **795 termos para entrega**

# Inclusão

## Educação Especial na Perspectiva Inclusiva

**R\$ 237 mi**

Novas salas de recursos multifuncionais  
Universalização até 2026

11 mil  
escolas

191 mil  
estudantes

**+ 17%**

valor mínimo por aluno

Alteração dos  
fatores de ponderação  
do Fundeb

**R\$ 3 bi**  
investimento

até 2016

O BRASIL  
VOLTOU A  
CUIDAR  
da  
EDUCAÇÃO  
INCLUSIVA





# Equidade

Distribuição com foco em quem mais precisa

## Novo Fundeb

Aumento até 2026

De

**R\$ 38,9 bi** 2023

Para

**R\$ 46,1 bi** 2024

Complementação União

**R\$ 267,9 bi**

para Educação em 2023

Segmento	Fator de Ponderação VAAF		Crescimento do Fator de Ponderação
	2023	2024	
Creche Integral	1,3	1,5	<b>15%</b>
Pré-escola Integral	1,3	1,4	<b>7,7%</b>
Tempo Integral (EF e EM)	1,3	1,4	<b>7,7%</b>
Educação Especial	1,2	1,4	<b>17%</b>
Educação de Jovens e Adultos (EJA)	0,8	1	<b>25%</b>
Educação Indígena e Quilombola	1,2	1,4	<b>17%</b>

# Educação Superior

Acesso

enem2023

Inscritos	Participantes	Participação (%)
4.018.414	2.734.100	68%

ENEM 2024  
Inscrições  
prorrogadas  
até 14/6

Crescimento de 13,1%  
nas inscrições em relação a 2022

## CONCLUINTES DO ENSINO MÉDIO

Total	Inscritos	Participantes	%
2.083.117	1.415.696	1.058.538	50,8%

**SISU** Sistema de  
Seleção  
Unificada

**264 mil**  
vagas

**PROUNI**  
Programa Universidade para Todos

**402 mil**  
bolsas ofertadas

**FIES** Fundo de  
Financiamento  
Estudantil


**112 mil**  
vagas ofertadas

**DESENROLA  
FIES**

Disponível para  
**1,2 milhão**  
de estudantes

**R\$ 55,6 bi**

Valor em negociação




Compromisso  
Nacional

**Criança**  
**alfabetizada**



MINISTÉRIO DA  
EDUCAÇÃO

GOVERNO FEDERAL



UNIÃO E RECONSTRUÇÃO

# CONSTRUIMOS O PROGRAMA JUNTOS

**100%** dos estados e **99,8%** dos municípios aderiram

- Implantação do Comitê Nacional do Compromisso
- Criação de 25 comitês estratégicos estaduais
- Pactuação da padronização da avaliação da alfabetização com os estados e avaliação anual - Cooperação técnica com o INEP
- Rede Nacional de Articuladores (Renalfa)

A **colaboração interfederativa** e a liderança dos estados e dos municípios têm sido fundamentais



# INVESTIMENTOS

## COMPROMISSO NACIONAL CRIANÇA ALFABETIZADA

ARTICULADORES

7.265

+ R\$ 38 milhões

CANTINHOS DE LEITURA

126 mil cantinhos  
em mais de 38 mil escolas

R\$ 156 milhões

FORMAÇÃO PARA  
EDUCAÇÃO INFANTIL

Oferta em 25 UFs

R\$ 96 milhões

FORMAÇÃO

Apoio à oferta de formação,  
via PAR

R\$ 497 milhões

MATERIAIS

Apoio à disponibilização de  
materiais, via PAR

R\$ 218 milhões

SISTEMAS DE  
AVALIAÇÃO

Definição de criança alfabetizada, equalização das avaliações estaduais em relação ao Saeb, plataforma de avaliação diagnóstica e formativa

VALOR TOTAL  
INVESTIDO  
+ DE R\$ 1  
BILHÃO

Valores empenhados desde o início do programa, em junho/2023

## JÁ OBSERVAMOS AVANÇOS IMPORTANTES:

### Esforço inédito de colaboração interfederativa

Avaliações da alfabetização foram:

- Organizadas pelos estados, em alinhamento com Inep/MEC
- Aplicadas nas redes municipais
- Equalizadas em relação ao Saeb (avaliação nacional amostral conduzida pelo Inep/MEC)

### Resultando em um marco histórico

- Pela primeira vez, o Brasil tem resultados nacionais censitários de aprendizagem ao final do 2º ano.

56%

## Resultado 2023

das crianças alfabetizadas  
ao final do 2º ano (nacional)

Fonte: Sistemas Estaduais de Avaliação 2023



Progredimos, porém ainda temos um **longo caminho** a percorrer e o **engajamento dos governadores** é essencial.

# RESULTADOS E METAS

## Resultados Brasil e UF | Rede pública 2021 e 2023 - Metas de estudantes alfabetizados Brasil e UF | Rede pública 2024 a 2030

	Saeb	Sistemas estaduais de avaliação	Metas para as redes públicas						
	2021	2023	2024	2025	2026	2027	2028	2029	2030
<b>Brasil</b>	<b>36</b>	<b>56</b>	<b>60</b>	<b>64</b>	<b>67</b>	<b>71</b>	<b>74</b>	<b>77</b>	<b>&gt; 80</b>
Alagoas	30	44	50	56	61	67	72	76	> 80
Amapá	19	42	48	54	60	66	71	76	> 80
Amazonas	29	52	57	61	66	70	73	77	> 80
Bahia	24	37	43	50	57	64	70	75	> 80
Ceará	45	85	>80	>80	>80	>80	>80	>80	> 80
Espírito Santo	46	68	70	72	74	75	77	79	> 80
Goiás	39	67	69	71	73	75	77	78	> 80
Maranhão	23	56	60	64	68	71	74	77	> 80
Mato Grosso	22	55	59	63	67	71	74	77	> 80
Mato Grosso do Sul	31	47	53	58	63	68	72	76	> 80
Minas Gerais	43	60	63	66	70	72	75	78	> 80
Pará	37	48	54	59	64	68	73	77	> 80
Paraíba	39	51	56	61	65	69	73	77	> 80
Paraná	40	73	74	75	76	77	78	79	> 80
Pernambuco	28	59	62	66	69	72	75	78	> 80
Piauí	37	52	57	62	66	70	74	77	> 80
Rio de Janeiro	27	52	57	61	66	70	73	77	> 80
Rio Grande do Norte	18	37	44	51	57	64	70	75	> 80
Rio Grande do Sul	35	63	66	69	71	74	76	78	> 80
Rondônia	25	65	67	70	72	74	76	78	> 80
Santa Catarina	55	61	65	67	70	73	75	78	> 80
São Paulo	41	52	57	61	65	70	73	77	> 80
Sergipe	20	31	38	46	54	61	68	75	> 80
Tocantins	14	44	50	55	61	67	72	76	> 80

Abaixo do nível 1 (abaixo de 40%)

Nível 1 (40% a 50%)

Nível 2 (50% a 60%)

Nível 3 (60% a 70%)

Nível 4 (70% a 80%)

Nível 5 (acima de 80%)

Fonte: Inep/MEC - Saeb 2019 e 2021 | Sistemas Estaduais de Avaliação AL, AP, AM, BA, CE, ES, GO, MA, MT, MS, MG, PA, PB, PR, PE, PI, RJ, RN, RS, RO, SC, SP, SE e TO 2023



# ESCOLA em Tempo Integral

MINISTÉRIO DA  
EDUCAÇÃO





# ESCOLA em Tempo Integral

Apenas

**15,1%**

**dos estudantes**  
estão em jornada em  
**tempo integral**

**Meta 6 PNE é**  
**25%**

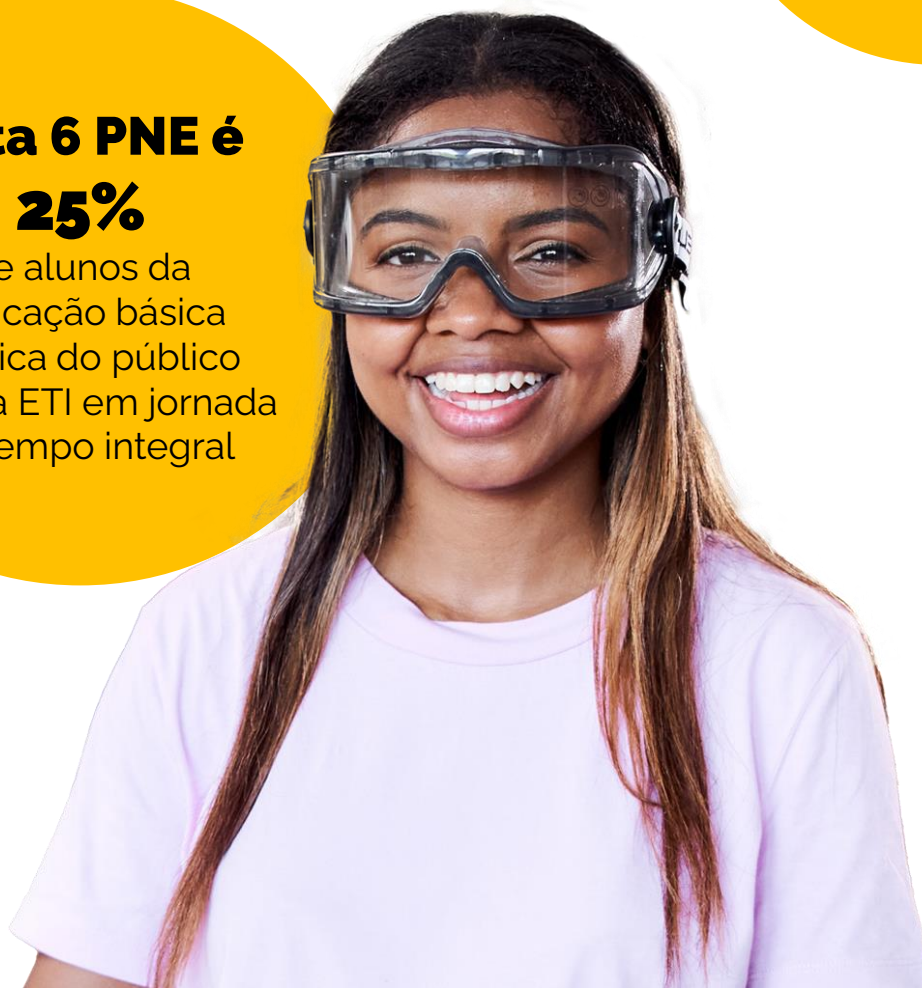
de alunos da  
educação básica  
pública do público  
alvo da ETI em jornada  
de tempo integral

Aprovação  
da **Lei**  
**14.640/23**

**Apoio técnico  
e financeiro**

Ampliação da  
jornada  
Formação e  
currículo  
Infraestrutura

**100%** dos estados e **84%**  
dos municípios aderiram



# Matrículas e Investimento

2023 - 2024

**R\$ 4 bi**  
investimento

**1 milhão**  
de novas  
matrículas



2024 - 2025

**R\$ 4 bi**  
investimento

**1 milhão**  
de novas  
matrículas

2026 (Meta)

**3,2 milhões**  
de novas  
matrículas

**R\$ 2,7 bi**  
Valor Pago

# Matrículas e Repasses

2023 - 2024

**ESCOLA** em  
Tempo **Integral**

UF	Matrículas Pactuadas			Valor Pago
	Rede Estadual	Redes Municipais	Total	
Acre	5.811	2.102	7.913	R\$ 22.732.040,78
Alagoas	4.889	11.174	16.063	R\$ 63.742.519,93
Amapá	5.107	2.233	7.340	R\$ 12.299.228,90
Amazonas	5.882	18.463	24.345	R\$ 88.877.487,16
Bahia	34.238	52.902	87.140	R\$ 331.107.148,21
Ceará	8.002	20.844	28.846	R\$ 123.471.071,01
Distrito Federal	19.168		19.168	R\$ 16.227.820,47
Espírito Santo	7.408	10.547	17.955	R\$ 55.241.922,87
Goiás	20.327	16.459	36.786	R\$ 81.593.757,00
Maranhão	14.093	23.616	37.709	R\$ 146.656.898,56
Mato Grosso	8.996	8.533	17.529	R\$ 35.478.320,60
Mato Grosso do Sul	8.629	7.007	15.636	R\$ 27.060.755,98
Minas Gerais	78.448	40.775	119.223	R\$ 230.409.320,77
Pará	30.523	35.968	66.491	R\$ 215.100.897,44
Paraíba	4.167	13.711	17.878	R\$ 87.101.919,77
Paraná	55.112	23.951	79.063	R\$ 216.641.728,73
Pernambuco	8.026	29.079	37.105	R\$ 144.804.474,35
Piauí	5.613	11.455	17.068	R\$ 82.105.259,09
Rio de Janeiro	11.305	33.313	44.618	R\$ 91.837.583,50
Rio Grande do Norte	9.939	11.421	21.360	R\$ 62.557.101,54
Rio Grande do Sul	15.260	25.309	40.569	R\$ 80.150.807,86
Rondônia	958	3.978	4.936	R\$ 15.604.775,15
Roraima	1.680	2.372	4.052	R\$ 9.189.139,62
Santa Catarina	6.982	20.826	27.808	R\$ 94.888.743,07
São Paulo	106.067	74.182	180.249	R\$ 318.013.362,09
Sergipe	5.008	6.201	11.209	R\$ 37.487.984,92
Tocantins	6.902	5.587	12.489	R\$ 32.766.028,68
<b>Total Geral</b>	<b>488.540</b>	<b>512.008</b>	<b>1.000.548</b>	<b>R\$ 2.732.148.098,00</b>

95%  
Matrículas  
Declaradas

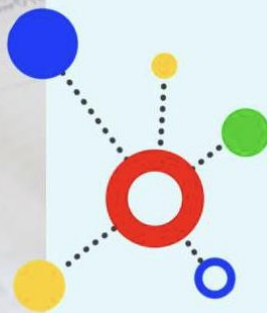


MINISTÉRIO DAS  
COMUNICAÇÕES

MINISTÉRIO DA  
EDUCAÇÃO



# ESCOLAS CONNECTADAS





**100%** dos estados e **92,1%**  
dos municípios aderiram

Universalizar a **conectividade**  
**para fins pedagógicos** em  
todas as escolas públicas do  
país até 2026

**Promover o letramento e a**  
**cidadania digital** nas escolas



## 1 Energia

**4,6 mil escolas (3%)** não têm acesso à energia pela rede pública ou por fontes renováveis.

## 2 Acesso adequado à banda larga

**40,1 mil (29%) escolas** não têm disponibilidade de tecnologias adequadas para acesso à banda larga fixa

## 3 Serviço de conexão à internet

**42,7 mil (31%) escolas** não têm acesso à internet em qualidade e velocidade adequadas para uso pedagógico.

## 4 Distribuição de sinal (wi-fi)

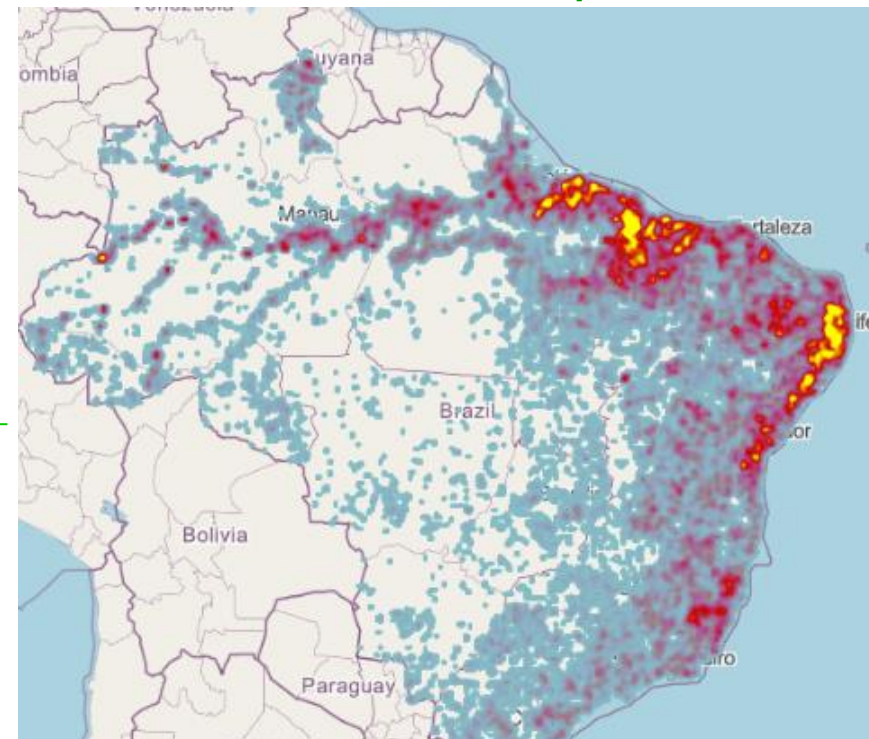
**77,3 mil (56%) escolas** não possuem o Medidor Educação Conectada para o monitoramento da velocidade

## 5 Dispositivos

**71,6 mil escolas (52%)** não possuem distribuição de sinal (rede Wi-Fi).

**96,3 mil escolas (69,6%)** não contam com dispositivos (desktop, notebooks, tablets) em quantidade adequada para uso pedagógico

## Mapa de calor Concentração de escolas com acesso inadequado



**4,1 milhões**  
de alunos  
**sem acesso adequado**

**79%** das escolas no  
**Nordeste e Norte**

# INVESTIMENTOS

## ESTRATÉGIA NACIONAL ESCOLAS CONECTADAS

### PROGRAMA APRENDER CONECTADO (5G) EACE/GAPE

Soluções de energia, acesso à banda larga e serviços de internet e WiFi custeados por 24 meses

5.107 escolas em contratação  
(Prazo 28/06)

+18.555 escolas aprovadas

### FUST RENÚNCIA

Serviços de conexão à internet e WiFi para escolas pelo período de 24 meses

Edital em elaboração

21 mil escolas  
(potencial de atendimento)

### FUST NÃO REEMBOLSÁVEL

Serviços de conexão à internet ou WiFi para escolas pelo período de 24 meses

Edital BNDES-FUST nº 01/2024  
1.396 escolas  
R\$ 66 milhões

### PIEC

Recursos para conectividade e dispositivos

R\$ 279,4 milhões (2023)  
Adesão 2024

VALOR TOTAL  
R\$ 8,8  
Bilhões  
Até 2026







A poupança do ensino médio



**Matrícula**



**Frequência**



**Conclusão**



**Enem**

<b>Valor total</b>	R\$ 200	R\$ 1.800	R\$ 1.000	R\$ 200
<b>Pagamento</b>	Parcela única	9 parcelas de R\$ 200	Parcela única, com saque apenas na conclusão do ensino médio	Parcela única, com saque apenas na conclusão do ensino médio
<b>Requisitos</b>	Efetivação da matrícula no início do ano letivo	Frequência comprovada no mês ou na média do período letivo transcorrido	Aprovação em ano letivo e participação em avaliações educacionais	Participação no Enem, exclusivo para estudantes da 3ª série do ensino médio



A poupança do ensino médio

**R\$ 2,7 mi**

Alunos Elegíveis

**R\$ 8,2 bi**

**INVESTIMENTO**

Ainda **em 2024**

**Ampliação EJA**

**Expansão  
Cadúnico**



A poupança do ensino médio

UF	Alunos	Valor Ano	UF	Alunos	Valor Ano
AC	17.381	R\$ 53.0 mi	PB	77.198	R\$ 235.6 mi
AL	72.976	R\$ 222.9 mi	PE	187.856	R\$ 574.0 mi
AM	94.340	R\$ 288.3 mi	PI	75.971	R\$ 232.3 mi
AP	17.628	R\$ 53.7 mi	PR	76.540	R\$ 244.7 mi
BA	272.936	R\$ 836.3 mi	RJ	179.593	R\$ 548.1 mi
CE	215.722	R\$ 660.0 mi	RN	64.798	R\$ 197.6 mi
DF	29.742	R\$ 90.7 mi	RO	20.596	R\$ 62.7 mi
ES	38.640	R\$ 117.7 mi	RR	9.694	R\$ 29.6 mi
GO	71.478	R\$ 218.0 mi	RS	73.123	R\$ 222.6 mi
MA	156.238	R\$ 477.6 mi	SC	34.308	R\$ 104.4 mi
MG	225.974	R\$ 688.9 mi	SE	44.601	R\$ 136.0 mi
MS	25.814	R\$ 78.6 mi	SP	365.563	R\$ 1.116.3 mi
MT	40.408	R\$ 122.9 mi	TO	24.643	R\$ 75.3 mi
PA	198.380	R\$ 606.1 mi	<b>Total</b>	<b>2.7 mi</b>	<b>R\$ 8.2 bi</b>

MINISTÉRIO DA  
EDUCAÇÃO



**Pacto pela  
Superação do  
Analfabetismo**  
e Qualificação na Educação  
de Jovens e Adultos




**Pacto pela  
Superação do  
Analfabetismo**  
e Qualificação na Educação  
de Jovens e Adultos

**Superar o analfabetismo de jovens, adultos e idosos**  
com elevação da escolaridade, ampliando a oferta de  
matrículas da EJA e da EJA integrada à educação  
profissional

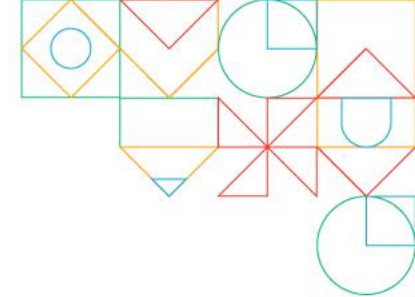
Faixa Etária	Pessoas não alfabetizadas	% em relação ao total
15 a 17 anos	136.789	1,2%
18 a 29 anos	588.656	5,2%
30 a 39 anos	861.378	7,6%
40 a 49 anos	1.754.665	15,4%
50 a 59 anos	2.338.513	20,5%
60 anos ou mais	5.723.800	50,2%
<b>Total</b>	<b>11.403.801</b>	<b>100%</b>

1.586.670



**Pacto pela  
Superação do  
Analfabetismo**  
e Qualificação na Educação  
de Jovens e Adultos

**Superar o analfabetismo de jovens, adultos e idosos**  
com elevação da escolaridade, ampliando a oferta de  
matrículas da EJA e da EJA integrada à educação  
profissional




## **Ampliação de 3.3 milhões de matrículas**

Atualmente existem 2.589.815 matrículas na EJA. Com as ações do Pacto, estima-se uma reversão da queda de matrículas e crescimento de aproximadamente 22,7% ao ano, atingindo cerca de 5.876.117 de estudantes da EJA em 2027.

**Redução do número de pessoas não alfabetizadas em 4,8 milhões em 4 anos.**

**Metas 8, 9 e 10 do Plano Nacional de Educação**





**Pacto pela  
Superação do  
Analfabetismo**  
e Qualificação na Educação  
de Jovens e Adultos

**R\$ 4,0 bi**

**Em 4 anos**

01



**CadEJA**

Plataforma  
com cadastro  
da demanda e  
atendimento  
da EJA

02



**Incentivos**

Incentivos  
para ampliar  
as matrículas  
e conclusão  
na EJA

03



**Oferta**

Oferta  
da EJA por  
programas próprios  
em cada setor

04



**Suporte**

Ações de suporte  
e fortalecimento  
da oferta da EJA



MINISTÉRIO DA  
EDUCAÇÃO



# UNIVERSIDADES E INSTITUTOS FEDERAIS





**Instituições Federais**

**Fortalecimento**

**R\$ 2,4 bi**

**Acréscimo  
Orçamento 2023**

**Custeio R\$ 1,7 bi**

**R\$ 388 mi** Institutos Federais

**R\$ 1,3 bi** Universidades Federais

**Investimentos R\$ 730 mi**





# Educação Superior

## Mais acesso

- Reajuste de bolsas em até 75%: **R\$ 2,38 bi.**
- Lançamento do ITA Ceará e do ImpaTech.
- Atualização da Lei de Cotas e inclusão de mais de **23 mil** estudantes oriundos de escolas pública.
- Sisu: processo seletivo único para o ano todo.
- Fies Social: **13 mil** estudantes com financiamento 100%.
- Desenrola Fies: **328 mil** contratos já renegociados.

# 100 NOVOS INSTITUTOS FEDERAIS

NOVO **PAC**  
CONSOLIDAÇÃO E EXPANSÃO  
DOS INSTITUTOS FEDERAIS





**Institutos Federais**

**Consolidação e Expansão**

**R\$ 2,5 bi expansão**

100 novas unidades

**R\$ 1,4 bi consolidação**

Campi atuais (refeitórios, ginásios, bibliotecas, salas de aula e equipamentos)

**Outros avanços na EPT**

- Retomada do Programa Mulheres Mil com **54 mil** vagas.
- Criação da Política Nacional de Educação Profissional e Tecnológica.
- Celebração dos **15 anos** dos Institutos Federais.



NOVO **PAC**  
DESENVOLVIMENTO E SUSTENTABILIDADE

**R\$ 3,9 bi**

**INVESTIMENTO**

**140 mil**

**NOVAS VAGAS**

# NOVO PAC

CONSOLIDAÇÃO E EXPANSÃO  
DAS UNIVERSIDADES E  
HOSPITAIS UNIVERSITÁRIOS



MINISTÉRIO DA  
EDUCAÇÃO

CASA CIVIL

GOVERNO FEDERAL  
**BRASIL**  
UNIÃO E RECONSTRUÇÃO

# Universidades Federais

**R\$ 3,17 bi**  
Consolidação

**R\$ 600 mi**  
Expansão

**R\$ 1,75 bi**  
Hospitais Universitários

NOVO **PAC**  
DESENVOLVIMENTO E SUSTENTABILIDADE

**INVESTIMENTO**

**R\$ 5,5 bi**

# Consolidação Universidades

## Resumo

	QUANTIDADE DE OBRAS	VALOR
Obras novas	223	R\$ 1.589 mi
Obras em andamento	20	R\$ 889,9 mi
Obras retomadas	95	R\$ 692,3 mi
<b>Total</b>	<b>338</b>	<b>R\$ 3.171 mi</b>

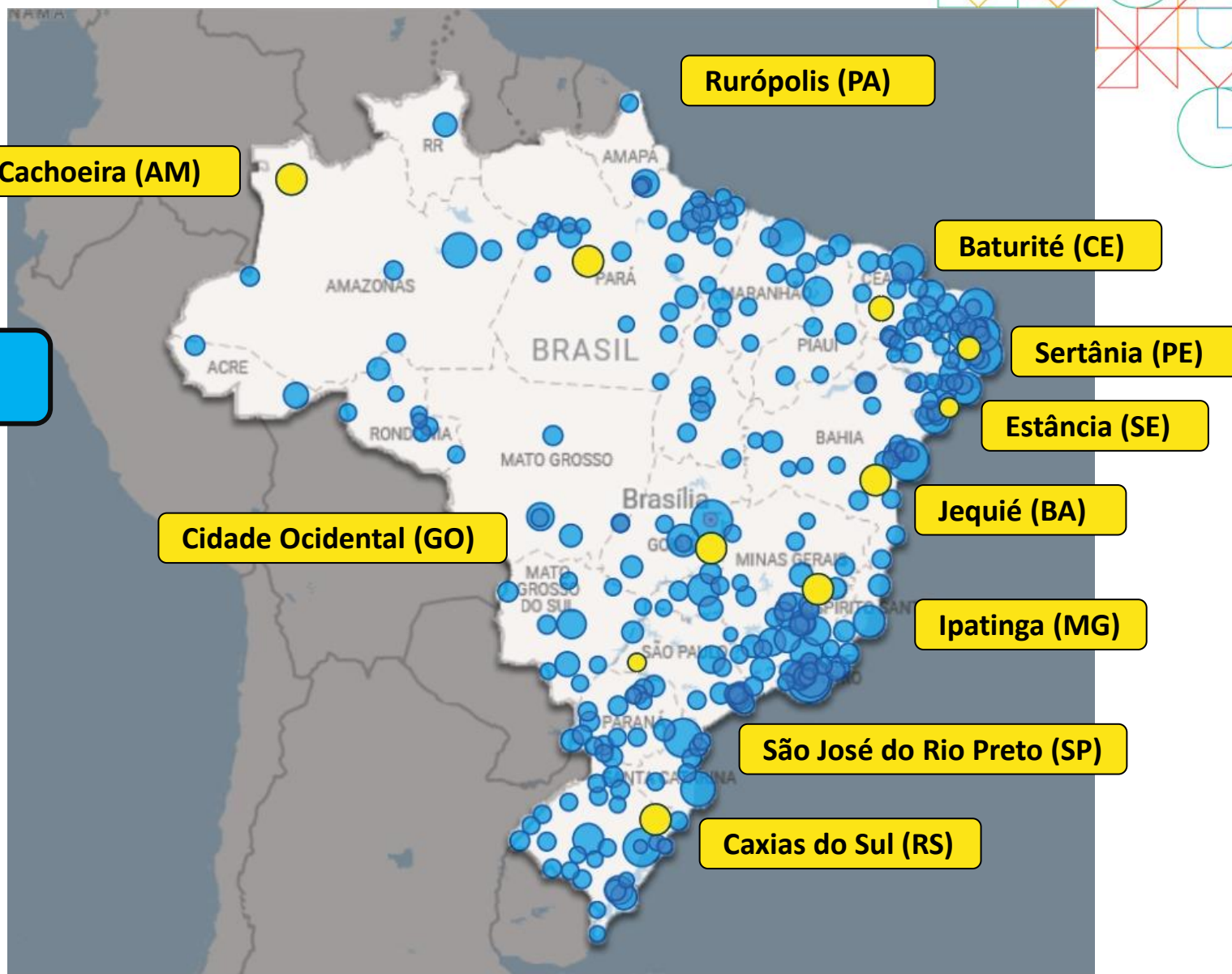
# Expansão Universidades

## Novos Campi

10 novos campi

5 regiões contempladas

NOVO **PAC**  
DESENVOLVIMENTO E SUSTENTABILIDADE





# Hospitais Universitários

## Expansão e Consolidação

NOVO **PAC**  
DESENVOLVIMENTO E SUSTENTABILIDADE

**R\$ 1,75 bi**  
**investimento**

**37 obras, em 31 hospitais**  
para ensino e atendimento à população

**8 novos**

- Universidade Federal de Pelotas (RS)
- Universidade Federal de Juiz de Fora (MG)
- Universidade Federal do Acre (AC)
- Universidade Federal de Roraima (RR)
- Universidade Federal do Rio de Janeiro (RJ)
- Universidade Federal de Lavras (MG)
- Universidade Federal de São Paulo (SP)
- Universidade Federal do Cariri (CE)



# NOVA RECOMPOSIÇÃO ORÇAMENTÁRIA

MINISTÉRIO DA  
EDUCAÇÃO





# Ampliação de orçamento

Até março 2024

Em **2024**, já fizemos  
a **recomposição**  
do **corte** realizado  
no orçamento

# R\$ 347 mi

## Recomposição

Universidades Federais **R\$ 242 mi**

Institutos Federais **R\$ 105 mi**



# Ampliação de orçamento

Junho de 2024

## R\$ 400 mi complementação para custeio

Universidades Federais

R\$ 279,2 mi

Total de custeio após recomposição de orçamento 2024

R\$ 6,2 bilhões

Institutos Federais

R\$ 120,7 mi

Total de custeio após recomposição de orçamento 2024

R\$ 2,7 bilhões

# Programa Bolsa Permanência

## Ampliação para estudantes quilombolas e indígenas

**5.600 novas vagas** para atendimento de estudantes indígenas e quilombolas de Universidades e Institutos Federais. Hoje, cerca de **13 mil estudantes** (indígenas e quilombolas) são atendidos.

Novo aporte **R\$ 35 mi**



2022

R\$ 99  
milhões



2023

R\$ 147  
milhões



2024

R\$ 233  
milhões  
(previsão)



# ORÇAMENTO DO MINISTÉRIO DA EDUCAÇÃO



MINISTÉRIO DA  
EDUCAÇÃO



# Orçamento do MEC

**R\$ 10,8 bi**  
emendas da  
transição

**R\$ 172,6 bi**  
**PLOA**

encaminhada pela  
gestão anterior  
em 2022



## COMPARAÇÃO ORÇAMENTO TOTAL

LOA 2022	LOA 2023	LOA 2024
R\$ 159,5	R\$ 184,2	<b>R\$ 208</b>

Em bilhões

## COMPARAÇÃO EMPENHADO

Empenhado 2022	Empenhado 2023
R\$ 163,9	R\$ 189,3

Em bilhões

# Os desafios da Educação Brasileira são de todos nós





MINISTÉRIO DA  
EDUCAÇÃO

GOVERNO FEDERAL  
**BRASIL**  
UNIÃO E RECONSTRUÇÃO



MINISTÉRIO DA EDUCAÇÃO

ESPLANADA DOS MINISTÉRIOS – BLOCO L | BRASÍLIA – DF | 70.047-900  
0800 616161



GOV.BR/MEC