



Ministério da Educação  
Esplanada dos Ministérios Bloco L, Edifício Sede - 8º Andar - Bairro Zona Cívico-Administrativa,  
Brasília/DF, CEP 70047-900  
Telefone: 2022-7894 e 2022-7899 - <http://www.mec.gov.br>

OFÍCIO-CIRCULAR Nº 32/2020/ASPAR/GM/GM-MEC

Brasília, 21 de fevereiro de 2020.

Aos (Às) Senhores(as) Deputados(as) e Senadores(as)

**Assunto: Execução de emendas parlamentares individuais ao Orçamento da União 2020 no Ministério da Educação.**

1. Dirijo-me a Vossa Excelência para prestar informações gerais acerca da execução de emendas parlamentares individuais ao Orçamento da União 2020 no âmbito do Ministério da Educação.
2. Os procedimentos de execução das emendas parlamentares no MEC foram estabelecidos tendo como base a Portaria Interministerial nº 43, de 4 de fevereiro de 2020, que dispõe sobre os procedimentos e prazos para a operacionalização das emendas parlamentares individuais de execução obrigatória, bem como a superação de impedimentos de ordem técnica, em atendimento ao disposto no art. 166, §§ 9º a 18, da Constituição Federal.
3. Após a indicação dos beneficiários de suas emendas e a ordem de prioridade, no módulo *Orçamento Impositivo* do Sistema Integrado de Planejamento e Orçamento do Governo Federal (SIOP), conforme o artigo 4º da Portaria nº 43, o MEC realizará a transferência de informações do SIOP para o Sistema Integrado de Monitoramento, Execução e Controle do Ministério da Educação (SIMEC). No módulo SPO Emendas Parlamentares do SIMEC estarão dispostas as emendas parlamentares por ano, com informações de ação, beneficiário, valores, situação, dentre outros dados, a partir do dia 26/02/2020.
4. Esclarecemos que o acesso ao SIMEC pode ser obtido por qualquer parlamentar, por meio de solicitação no endereço [simec.mec.gov.br](http://simec.mec.gov.br). Orientações para a solicitação estão no Anexo *Solicitação de acesso ao SIMEC*.
5. Após a transferência de informações do SIOP para o SIMEC, os beneficiários devem apresentar propostas aos órgãos setoriais, para análise e avaliação quanto à existência ou inexistência de impedimento de ordem técnica à execução da despesa, conforme abaixo:
  - 5.1. Secretarias estaduais de educação e municípios apresentam proposta no módulo PAR do SIMEC. O Plano de Ações Articuladas (PAR) é um instrumento de diagnóstico e planejamento da política educacional, elaborado para um período de quatro anos. Nele estão propostas cadastradas pelos entes a serem atendidas conforme disponibilidade orçamentária e financeira do Fundo Nacional de Desenvolvimento da Educação (FNDE). Estas propostas podem ser

atendidas, ainda, com recurso de emenda parlamentar. **É necessária a vinculação do valor da emenda à(s) iniciativa(s) existente(s) no PAR do beneficiário, conforme Anexo Vinculação de emendas no PAR.** Feita a vinculação, o beneficiário visualizará a emenda no seu PAR e poderá realizar o "aceite" da vinculação, seguindo a proposta para análise do FNDE.

5.2. Universidades e institutos federais, CEFETs, Colégio Pedro II, hospitais universitários e demais instituições federais apresentam proposta no módulo SPO Emendas Parlamentares do SIMEC, a serem analisadas por setores técnicos do MEC e unidades vinculadas. **Não é necessário qualquer procedimento no SIMEC, por parte do(a) autor(a) da emenda, para que estes beneficiários apresentem a proposta.** O(a) parlamentar pode verificar se o beneficiário apresentou proposta na lista de emendas do módulo SPO Emendas Parlamentares/SIMEC.

5.3. Universidades estaduais/municipais e Associações de Pais e Amigos dos Excepcionais (APAEs) apresentam proposta na Plataforma +Brasil, por meio de programa aberto pelo FNDE. **Não é necessário qualquer procedimento na Plataforma +Brasil, por parte do(a) autor(a) da emenda, para que estes beneficiários apresentem a proposta.** Seguem os números dos programas já disponibilizados: 2629820200001 para universidades estaduais/municipais e 2629820200002 para APAEs. A proposta é analisada pelo FNDE e o seu acompanhamento pode ser feito no *Acesso Livre* da Plataforma +Brasil: [plataformamaisbrasil.gov.br/acesso-livre](http://plataformamaisbrasil.gov.br/acesso-livre).

6. Os prazos e procedimentos para a execução das emendas parlamentares individuais, no âmbito do Ministério da Educação, são apresentados no Anexo *Prazos e Procedimentos para Execução das Emendas Individuais 2020 do Ministério da Educação*.

7. Esta Assessoria para Assuntos Parlamentares se coloca à disposição para esclarecimentos nos telefones 2022-7899/7891 e no e-mail [emendasparlamentares@mec.gov.br](mailto:emendasparlamentares@mec.gov.br).

Respeitosamente,

MARCELO MENDONÇA  
Chefe da Assessoria para Assuntos Parlamentares  
Gabinete do Ministro  
Ministério da Educação

Anexos: I - Anexo I - Solicitação de acesso ao SIMEC (SEI nº 1924373).  
II - Anexo II - Vinculação de emendas no PAR (SEI nº 1924684).  
III - Anexo III - Prazos e Procedimentos para Execução das Emendas Individuais 2020 do Ministério da Educação (SEI nº 1924744).



Documento assinado eletronicamente por **Marcelo Mendonça, Chefe da Assessoria para Assuntos Parlamentares**, em 26/02/2020, às 15:02, conforme horário oficial de Brasília, com fundamento da Portaria nº 1.042/2015 do Ministério da Educação.

A autenticidade deste documento pode ser conferida no site [http://sei.mec.gov.br/sei/controlador\\_externo.php?acao=documento\\_conferir&id\\_orgao\\_acesso\\_externo=0](http://sei.mec.gov.br/sei/controlador_externo.php?acao=documento_conferir&id_orgao_acesso_externo=0), informando o código verificador **1890408** e o código CRC **53EAAB32**.



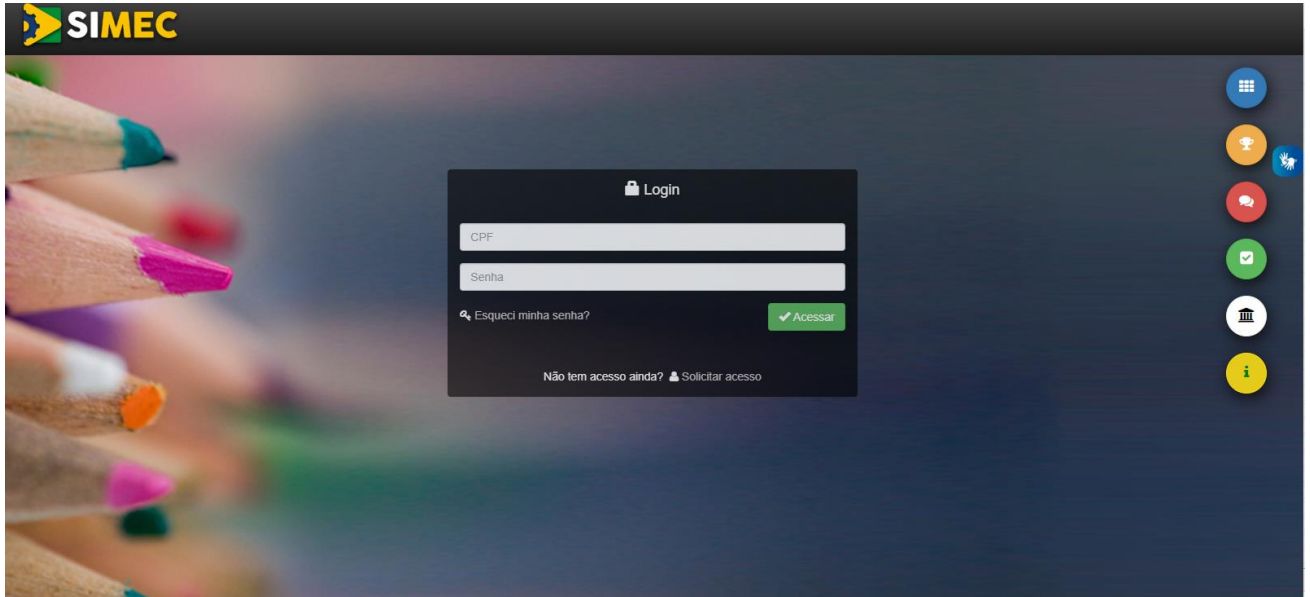
---

**Referência:** Caso responda a este Ofício, indicar expressamente o Processo nº 23123.000457/2020-85

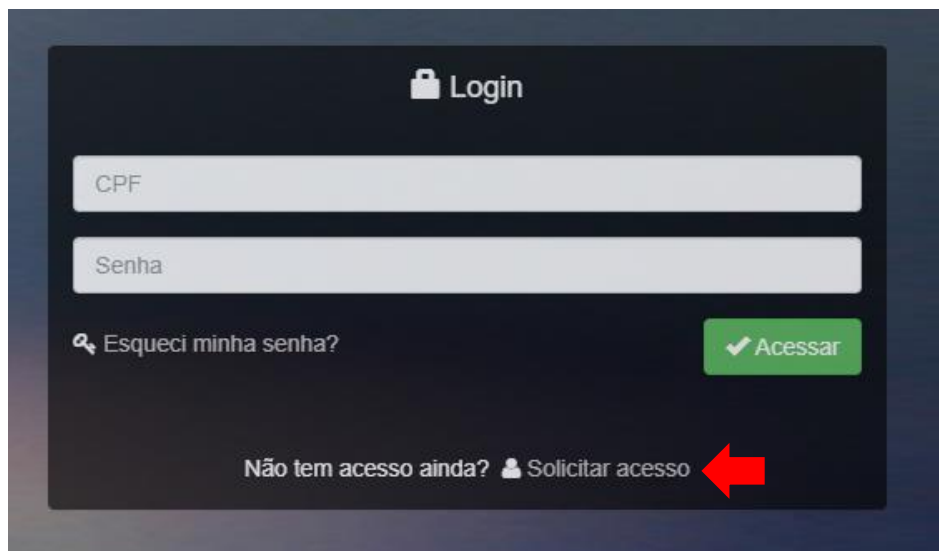
SEI nº 1890408

## Solicitação de acesso ao SIMEC

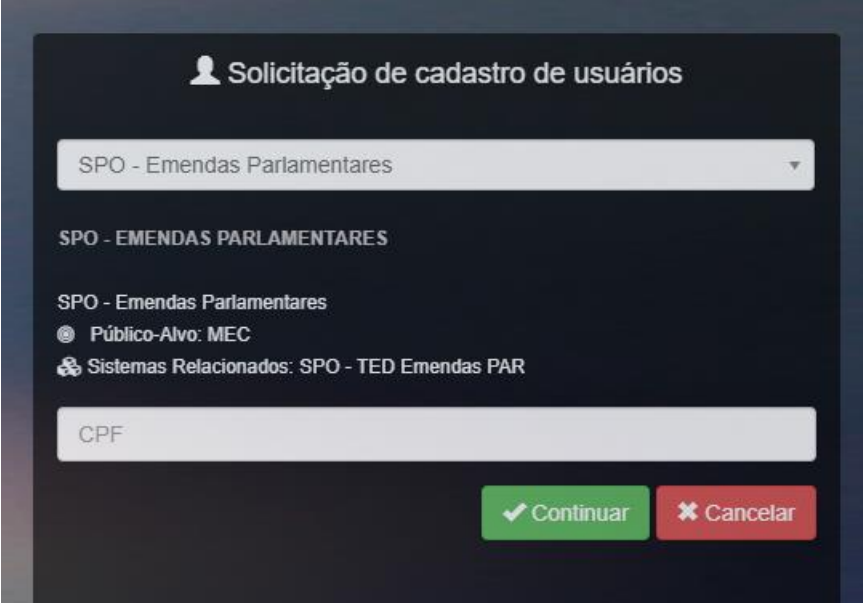
O acesso parlamentar ao Sistema Integrado de Monitoramento, Execução e Controle do Ministério da Educação (SIMEC) é solicitado na página inicial do site [simec.mec.gov.br](http://simec.mec.gov.br):



Ao clicar em “Solicitar acesso”, o(a) parlamentar será redirecionado para a página de escolha de módulo para cadastro e inserção de CPF:

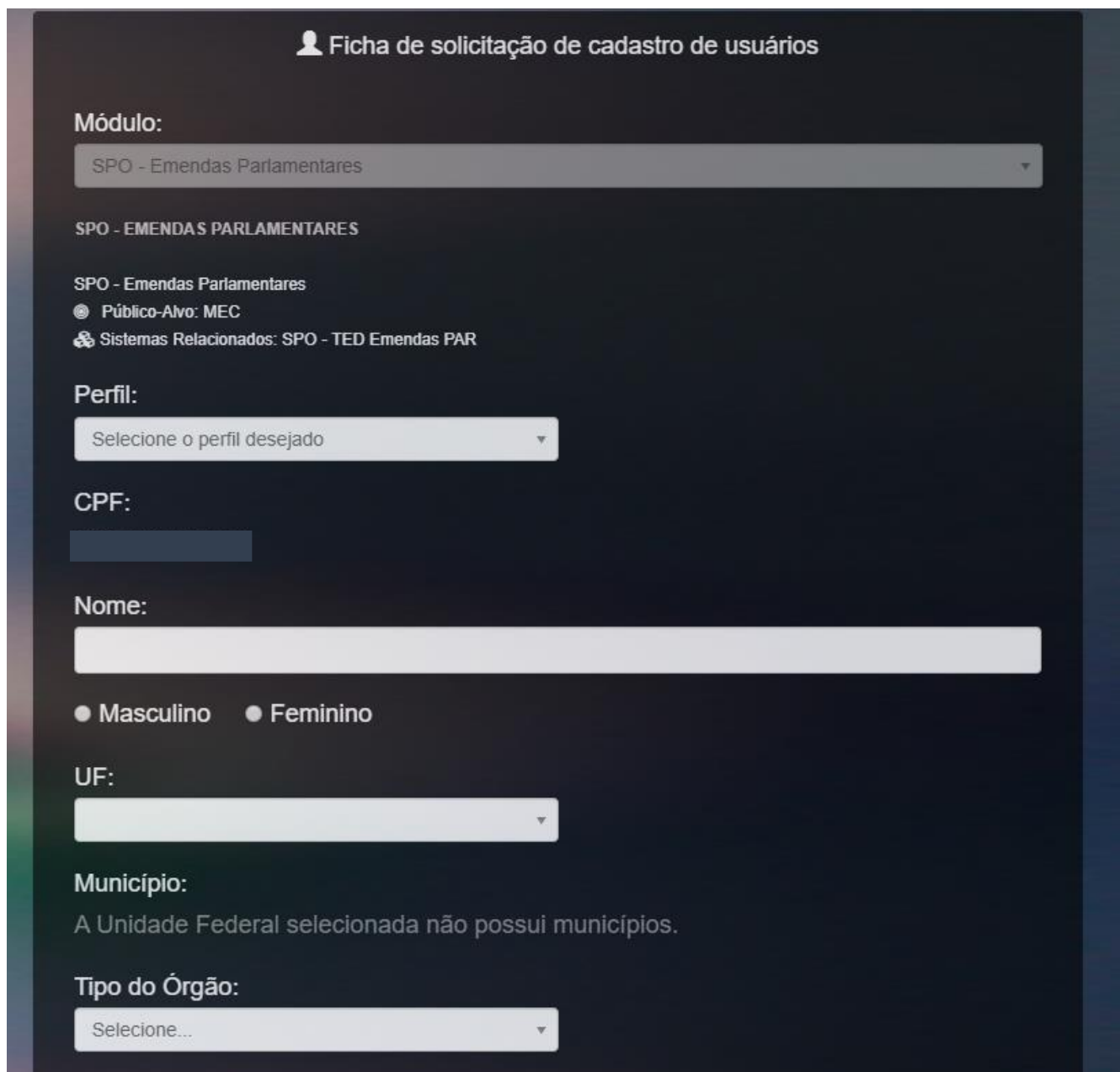


Na “Solicitação de cadastro de usuários”, o módulo a ser selecionado é o “SPO Emendas Parlamentares”, devendo o CPF ser, obrigatoriamente, o do(a) parlamentar. Para prosseguir com a solicitação, clicar na opção “Continuar”.



The image shows a dark-themed web form titled "Solicitação de cadastro de usuários". At the top, there is a dropdown menu with the selected option "SPO - Emendas Parlamentares". Below this, the text "SPO - EMENDAS PARLAMENTARES" is displayed. Underneath, there are two lines of information: "SPO - Emendas Parlamentares" and "Público-Alvo: MEC". Below that, it says "Sistemas Relacionados: SPO - TED Emendas PAR". A text input field for "CPF" is present, followed by two buttons: a green "Continuar" button with a checkmark icon and a red "Cancelar" button with an 'X' icon.

O sistema direcionará a solicitação para a “Ficha de solicitação de cadastro de usuários”, em que devem ser inseridas informações gerais sobre o(a) autor(a).



**Ficha de solicitação de cadastro de usuários**

**Módulo:**  
SPO - Emendas Parlamentares

**SPO - EMENDAS PARLAMENTARES**

SPO - Emendas Parlamentares  
● Público-Alvo: MEC  
🔗 Sistemas Relacionados: SPO - TED Emendas PAR

**Perfil:**  
Selecione o perfil desejado

**CPF:**  
[Redacted]

**Nome:**  
[Redacted]

Masculino  Feminino

**UF:**  
[Redacted]

**Município:**  
A Unidade Federal selecionada não possui municípios.

**Tipo do Órgão:**  
Selecione...

**Atenção ao preenchimento dos itens a seguir:**

**Perfil:** parlamentar

**UF e Município:** local de nascimento do(a) autor(a)

**Tipo de Órgão:** federal

**Órgão e Unidade Orçamentária:** Câmara dos Deputados ou Senado Federal

Após preencher a ficha, clicar em “Enviar Solicitação”.

**Órgão:**  
Selecione...

**Unidade Orçamentária:**  
Este órgão não possui uma unidade.

**Unidade Gestora:**  
Esta unidade não possui uma Unidade Gestora.

**Telefone:**

**E-mail:**

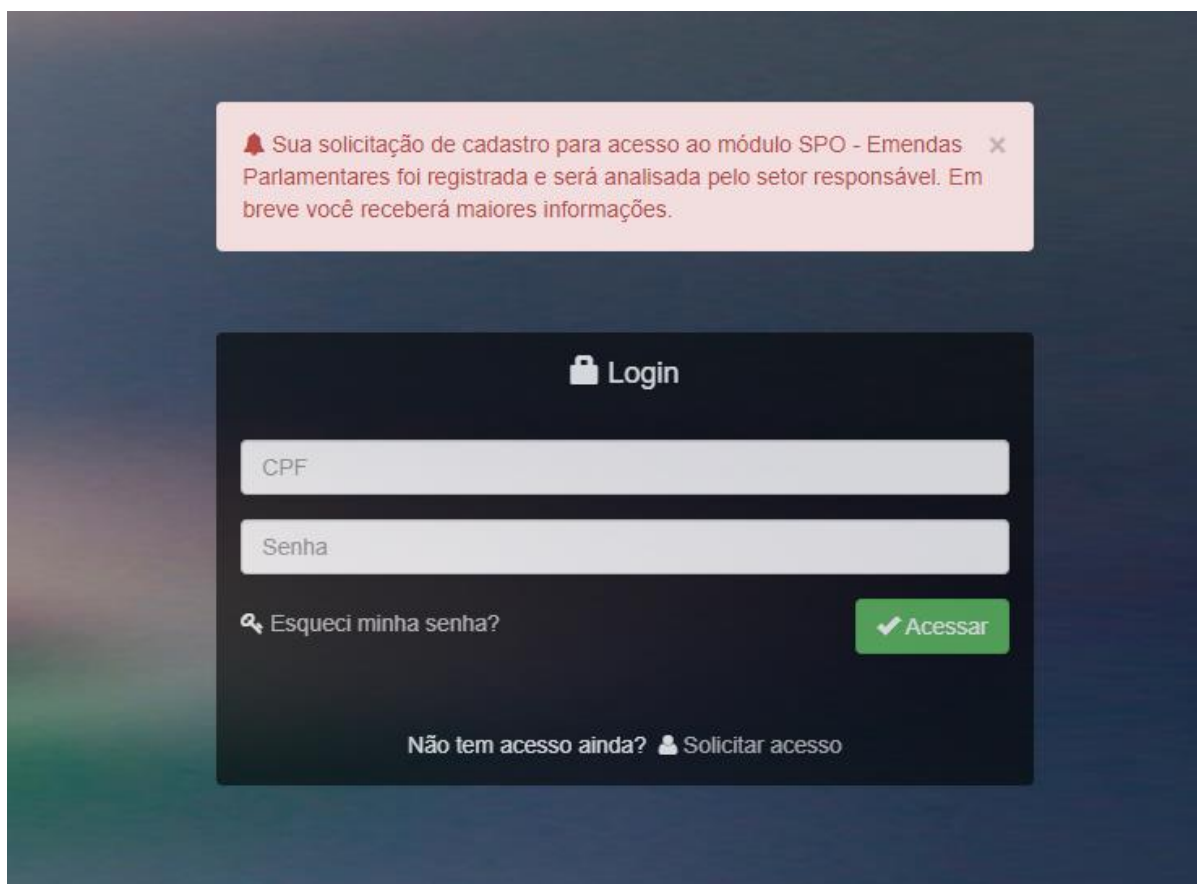
**Confirme e-mail:**

Este e-mail é para uso individual, não utilize endereço coletivo.

**Função/Cargo:**  
Selecione...

**Observações:**

A mensagem abaixo será apresentada, devendo o(a) parlamentar aguardar o recebimento da senha no e-mail cadastrado.



The image shows a dark-themed login interface. At the top, a light pink notification box contains a bell icon and the text: "Sua solicitação de cadastro para acesso ao módulo SPO - Emendas Parlamentares foi registrada e será analisada pelo setor responsável. Em breve você receberá maiores informações." Below this is a dark grey login form titled "Login" with a lock icon. It features two input fields: "CPF" and "Senha". To the left of the "Senha" field is a magnifying glass icon and the text "Esqueci minha senha?". To the right is a green button with a checkmark and the text "Acessar". At the bottom of the form, it says "Não tem acesso ainda?" followed by a person icon and the text "Solicitar acesso".

Solicita-se que, para dar celeridade ao envio da senha, o(a) parlamentar envie um e-mail para [emendasparlamentares@mec.gov.br](mailto:emendasparlamentares@mec.gov.br), informando a realização do cadastro.

Essa solicitação de acesso ao SIMEC permitirá a visualização dos módulos SPO Emendas Parlamentares e PAR (Plano de Ações Articuladas).



## Vinculação de emendas no PAR

Tendo em vista as emendas parlamentares destinadas às secretarias estaduais de educação e aos municípios serem atendidas no âmbito do Plano de Ações Articuladas (PAR), os (as) autores(as) deverão vincular os valores dessas programações a demandas (iniciativas) cadastradas no PAR dos respectivos beneficiários. Esse procedimento deve ser realizado pelo(a) parlamentar de **26/02/2020 até 11/03/2020**.

Ao entrar no Sistema Integrado de Monitoramento, Execução e Controle (SIMEC), o(a) parlamentar deve selecionar o módulo PAR, conforme abaixo:

The screenshot shows a web browser window with the URL `simec.mec.gov.br/spoemendas/spoemendas.php?modulo=inicio&acao=C`. The page title is "SPO - Emendas Parlamentares". A red warning banner at the top states: "Você está simulando um usuário e por isso NÃO conseguirá salvar os dados." The main content area features a dashboard with several colored boxes representing different modules and their counts:

- A blue box with the number "3" and the text "Emendas Parlamentares".
- A green box with the number "3" and the text "Aguardando Preenchimento pelo Parlamentar".
- A green box with the number "0" and the text "Em Preenchimento pelo Parlamentares".
- An orange box with the number "0" and the text "Plano de Trabalho".
- An orange box with the number "0" and the text "Impedimentos".
- An orange box with the number "3" and the text "Execução".

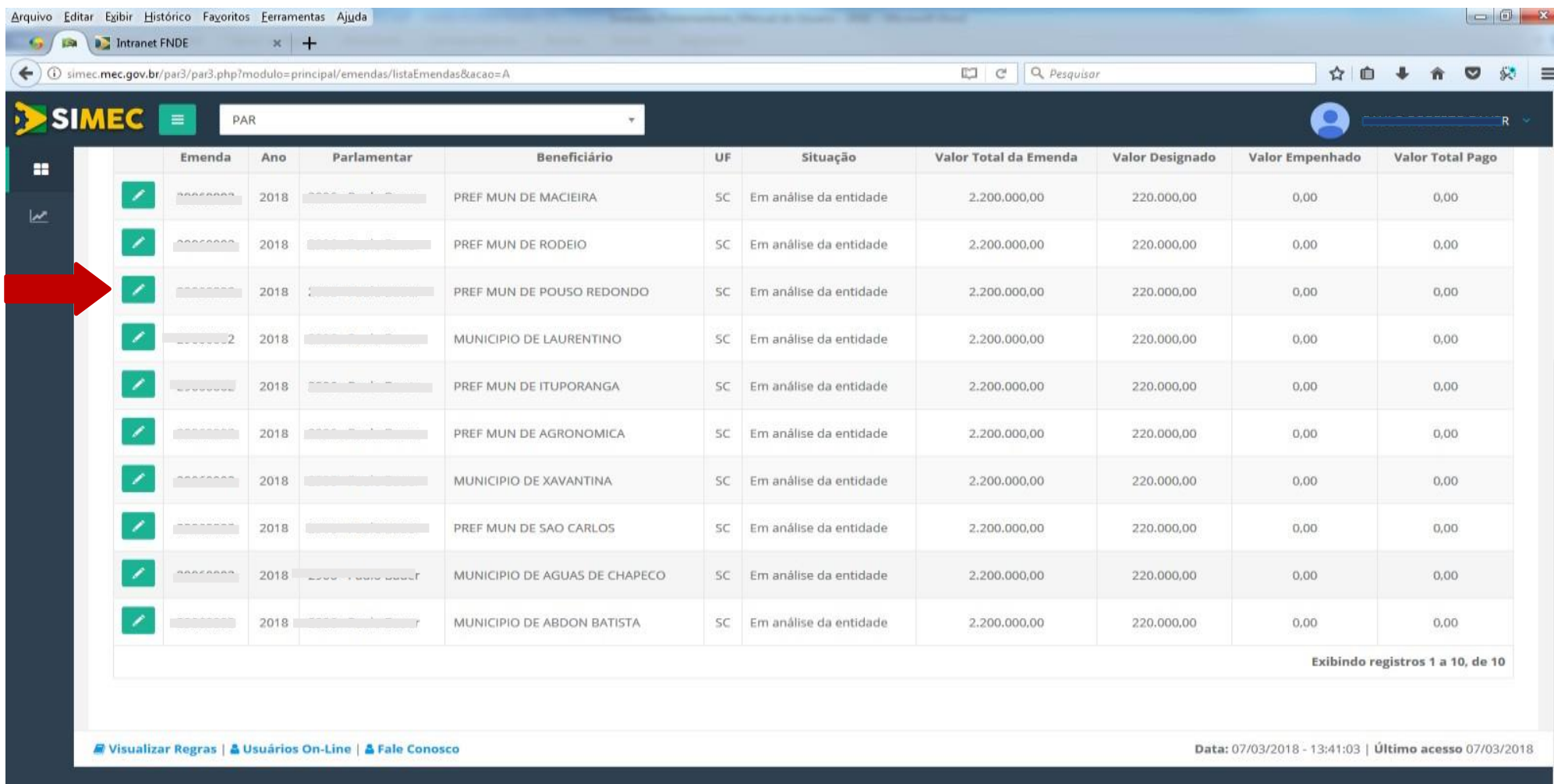
A dropdown menu is open over the "Emendas Parlamentares" box, showing the following options:

- Escolha um módulo do sistema...
- PAR (highlighted in blue)
- SPO - Emendas Parlamentares











O(a) parlamentar será redirecionado para o ambiente parlamentar do PAR, visualizando a tela denominada *Pesquisar Emendas*. Essa tela também pode ser acessada pelo caminho *Emendas Parlamentares => Parlamentar*:

The screenshot displays the SIMEC web application interface. At the top, the URL is `simec.mec.gov.br/par3/par3.php?modulo=principal/emendas/listaEmendas&acao=A`. The header features the SIMEC logo, a search bar containing 'PAR', and a user profile labeled 'Nome do Parlamentar'. A dark navigation sidebar on the left contains the following items: 'Lista de Estados' (with a red arrow labeled '1' pointing to it), 'Lista de Municípios', 'Emendas Parlamentares' (with a dropdown arrow), and 'Parlamentar' (with a red arrow labeled '2' pointing to it). The main content area is titled 'Pesquisar Emendas' and includes a sub-header 'Iniciativa ao Beneficiário'. Below this, there are search filters: 'Ano' (set to 2018), 'Emenda' (text input), 'Parlamentar' (dropdown menu), 'Estado' (dropdown menu), 'Município' (dropdown menu), and 'Iniciativa' (dropdown menu). Action buttons 'Pesquisar' and 'Limpar' are located below the filters. To the right, there are icons for download, print, and settings, along with a 'Pesquisa rápida:' section containing a search input field with the placeholder 'Digite o texto para busca:'. At the bottom, a table with the following columns is shown: 'Emenda', 'Ano', 'Parlamentar', 'Beneficiário', 'UF', 'Situação', 'Valor Total da Emenda', 'Valor Designado', 'Valor Empenhado', and 'Valor Total Pago'. The table body contains a light blue message: 'Nenhum registro encontrado'. A footer at the bottom left indicates 'Exibindo registros 1 a 0, de 0'.

Na tela *Pesquisar Emendas*, estarão disponíveis todas as emendas destinadas a secretarias estaduais e municípios, com informações de ano, autor(a), beneficiário, UF, situação e valores. Para iniciar a vinculação da emenda à proposta do beneficiário, o(a) parlamentar deve clicar no botão *editar*, conforme tela abaixo:



The screenshot displays the SIMEC web application interface. At the top, there is a navigation bar with the SIMEC logo and a search bar. Below the navigation bar, a table lists amendments with columns for Emenda, Ano, Parlamentar, Beneficiário, UF, Situação, Valor Total da Emenda, Valor Designado, Valor Empenhado, and Valor Total Pago. A red arrow points to the green pencil icon (edit button) in the third row of the table.

Emenda	Ano	Parlamentar	Beneficiário	UF	Situação	Valor Total da Emenda	Valor Designado	Valor Empenhado	Valor Total Pago
	2018		PREF MUN DE MACIEIRA	SC	Em análise da entidade	2.200.000,00	220.000,00	0,00	0,00
	2018		PREF MUN DE RODEIO	SC	Em análise da entidade	2.200.000,00	220.000,00	0,00	0,00
	2018		PREF MUN DE POUSO REDONDO	SC	Em análise da entidade	2.200.000,00	220.000,00	0,00	0,00
	2018		MUNICÍPIO DE LAURENTINO	SC	Em análise da entidade	2.200.000,00	220.000,00	0,00	0,00
	2018		PREF MUN DE ITUPORANGA	SC	Em análise da entidade	2.200.000,00	220.000,00	0,00	0,00
	2018		PREF MUN DE AGRONOMICA	SC	Em análise da entidade	2.200.000,00	220.000,00	0,00	0,00
	2018		MUNICÍPIO DE XAVANTINA	SC	Em análise da entidade	2.200.000,00	220.000,00	0,00	0,00
	2018		PREF MUN DE SAO CARLOS	SC	Em análise da entidade	2.200.000,00	220.000,00	0,00	0,00
	2018		MUNICÍPIO DE AGUAS DE CHAPECO	SC	Em análise da entidade	2.200.000,00	220.000,00	0,00	0,00
	2018		MUNICÍPIO DE ABDON BATISTA	SC	Em análise da entidade	2.200.000,00	220.000,00	0,00	0,00

Exibindo registros 1 a 10, de 10

Visualizar Regras | Usuários On-Line | Fale Conosco

Data: 07/03/2018 - 13:41:03 | Último acesso 07/03/2018

A tela denominada *Vincular Iniciativas ao Beneficiário* será apresentada, com informações mais detalhadas sobre a emenda, como ação, fonte, modalidade, assim como as demandas (iniciativas) cadastradas no PAR pelo beneficiário, para atendimento no ano de 2020. O(a) parlamentar deve selecionar a iniciativa e inserir o valor a ser aportado a ela. Caso não encontre o objeto desejado, o(a) autor(a) deve entrar em contato com o beneficiário e orientá-lo a inserir a iniciativa no Planejamento do PAR. Ressalte-se que o valor destinado pelo(a) parlamentar pode ser menor que o valor planejado pelo ente. Caso queira executar todo o valor planejado, o beneficiário pode inserir contrapartida quando estiver realizando o “aceite” da emenda. Abaixo, a tela *Vincular Iniciativas ao Beneficiário*:

The screenshot displays the SIMEC system interface. At the top, there is a header with the SIMEC logo, a menu icon, a search bar containing 'PAR', and a user profile icon. Below the header, the main content is divided into two sections.

The first section, titled 'Beneficiário Selecionado', features a table with the following data:

Emenda	Ano	GND	Modalidade	CNPJ	Beneficiário	UF	Situação	Valor Total da Emenda	Valor Designado
0000000000	2018	4	40	95.992.020/0001-00	PREF MUN DE MACIEIRA	SC	Em análise da entidade	2.200.000,00	220.000,00

The second section, titled 'Vincular Iniciativa', includes a sub-header with the note '\*Somente as iniciativas planejadas pelo ente serão apresentadas'. It contains a search bar with the placeholder text 'Digite o texto para busca' and a 'Pesquisa rápida:' label. Below this is a table listing various initiatives with a red box highlighting the 'Valor Destinado' column for the first row.

<input type="checkbox"/> Todos	Código	Dimensão	Etapa	Modalidade	Iniciativa	Tipo de Objeto	Categoria Despesa	Valor Planejado	Situação	Valor Destinado
<input type="checkbox"/>	139471	4	Ensino Fundamental	Ensino Regular	26 - Adquirir equipamentos de climatização	Equipamento	Capital	20.694,96		<input type="text"/>
<input type="checkbox"/>	139484	4	Ensino Fundamental	Educação do Campo	26 - Adquirir equipamentos de climatização	Equipamento	Capital	27.593,28		<input type="text"/>
<input type="checkbox"/>	134445	4	Ensino Fundamental	Não se aplica	28 - Adquirir instrumentos musicais	Equipamento	Capital	80.000,00		<input type="text"/>
<input type="checkbox"/>	139497	4	Ensino Fundamental	Educação do Campo	29 - Adquirir equipamentos e recursos tecnológicos	Equipamento	Capital	64.375,00		<input type="text"/>
<input type="checkbox"/>	139507	4	Ensino Fundamental	Ensino Regular	29 - Adquirir equipamentos e recursos tecnológicos	Equipamento	Capital	57.195,00		<input type="text"/>

Após indicar todo o valor da emenda para uma iniciativa ou indicá-lo entre as várias disponibilizadas, o(a) parlamentar deve clicar em *Salvar*. Após salvar as indicações realizadas, o botão *Enviar para o Município* será habilitado. Ao clicar nesta última opção, o beneficiário conseguirá visualizar a emenda no seu ambiente de emendas parlamentares, que é diferente do ambiente parlamentar.

The screenshot shows the SIMEC web application interface. At the top, there is a navigation bar with the SIMEC logo, a search bar containing 'PAR', and a user profile icon labeled 'Nome do Parlamentar'. Below this is a table with 10 rows of legislative amendments. The table columns are: checkbox, ID, year, education level, modality, description, category, type, value, and status. The row with ID 134455 is checked with a green checkmark. Below the table, there is a footer indicating 'Exibindo registros 1 a 13, de 13'. At the bottom of the page, there are three buttons: 'Salvar', 'Enviar para o Município', and 'Voltar'. A red arrow points to the 'Enviar para o Município' button, which is highlighted with a red box.

	ID	Ano	Nível de Ensino	Modalidade	Descrição	Categoria	Tipo	Valor	Status	Valor Adicional
<input type="checkbox"/>	139507	4	Ensino Fundamental	Ensino Regular	29 - Adquirir equipamentos e recursos tecnológicos	Equipamento	Capital	57.195,00		
<input type="checkbox"/>	139512	4	Ensino Fundamental	Educação do Campo	35 - Adquirir equipamentos e utensílios de cozinha	Equipamento	Capital	12.787,12		
<input type="checkbox"/>	139525	4	Ensino Fundamental	Ensino Regular	35 - Adquirir equipamentos e utensílios de cozinha	Equipamento	Capital	17.220,95		
<input type="checkbox"/>	134438	4	Educação Infantil	Pré-escola	25 - Adquirir brinquedos	Material		50.845,72		
<input type="checkbox"/>	139418	4	Educação Infantil	Pré-escola	14 - Adquirir mobiliários de sala de aula;	Mobiliário	Capital	18.540,00		
<input type="checkbox"/>	139437	4	Ensino Fundamental	Educação do Campo	14 - Adquirir mobiliários de sala de aula;	Mobiliário	Capital	29.550,00		
<input type="checkbox"/>	139468	4	Ensino Fundamental	Não se aplica	14 - Adquirir mobiliários de sala de aula;	Mobiliário	Capital	17.620,00		
<input checked="" type="checkbox"/>	134455	4	Educação Básica	Todas	1 - Adquirir ônibus escolar	Veículo	Capital	226.550,00	Em cadastramento	220.000,00
<input type="checkbox"/>	132648	4	Educação Básica	Todas	1 - Adquirir ônibus escolar	Veículo	Capital	543.000,00		

Sugere-se que o(a) parlamentar informe a disponibilização do recurso da emenda no PAR ao beneficiário, para que este aceite ou rejeite a vinculação proposta pelo(a) autor(a) ou, ainda, solicite ajustes. O beneficiário deve realizar esse procedimento **até 27/03/2020**.

## Prazos e Procedimentos para Execução das Emendas Individuais 2020 do Ministério da Educação

RESPONSÁVEL	PROCEDIMENTO	SISTEMA	INÍCIO	TÉRMINO
Parlamentar	Vinculação do valor da emenda à (s) iniciativa (s) do PAR do beneficiário	PAR/SIMEC	26/02/2020	<u>11/03/2020</u>
Secretarias Estaduais de Educação e Municípios	“Aceite” da emenda	PAR/SIMEC	A partir da vinculação feita pelo parlamentar	27/03/2020

RESPONSÁVEL	PROCEDIMENTO	SISTEMA	INÍCIO	TÉRMINO
Universidades Federais  Institutos Federais, CEFETs e Colégio Pedro II  Hospitais Universitários	Apresentação de proposta simplificada	SPO Emendas Parlamentares/SIMEC	26/02/2020	27/03/2020

RESPONSÁVEL	PROCEDIMENTO	SISTEMA	INÍCIO	TÉRMINO
Universidades estaduais/municipais e APAEs	Apresentação de proposta	Plataforma +Brasil	17/02/2020	15/03/2020

Programa universidades estaduais/municipais: 2629820200001

Programa APAEs: 2629820200002