

# MANUAL DE IDENTIDADE VISUAL

PROGRAMA DE FORMAÇÃO CONTINUADA  
PARA DIRETORES ESCOLARES E TÉCNICOS  
DAS SECRETARIAS DE EDUCAÇÃO - PRODITEC

v. 1.0 - SET/2024



## **EXPEDIENTE**

---

**MINISTÉRIO DA EDUCAÇÃO**

**ASSESSORIA DE COMUNICAÇÃO SOCIAL**

**PROJETO GRÁFICO**

Benny Leite - MEC/ACS

**MANUAL DE IDENTIDADE VISUAL**

Benny Leite - MEC/ACS

É permitida a reprodução total ou parcial desta publicação, desde que citada a fonte.

---

## **MEC**

Ministério da Educação  
Esplanada dos Ministérios Ed. Sede  
e Anexos, Bloco L  
Brasília-DF, 70047-900.  
[gov.br/mec](http://gov.br/mec)

[ascom@mec.gov.br](mailto:ascom@mec.gov.br)

# SUMÁRIO

**1 IDENTIDADE VISUAL**

**2 RESERVA DE INTEGRIDADE**

**3 REDUÇÃO MÁXIMA**

**4 ESCALAS CROMÁTICAS**

**5 TIPOGRAFIA**

**6 APLICAÇÃO SOBRE FUNDOS**

**7 ASSINATURA CONJUNTA**

**8 ELEMENTOS GRÁFICOS**

# 1

## IDENTIDADE VISUAL

A identidade visual deve ser aplicada em conformidade com o padrão e as normas estabelecidas neste manual.

A identidade visual preferencial deve ser privilegiada sempre em aplicações institucionais ou na comunicação, seja em meio digital ou impresso.

Priorize a aplicação da identidade visual sobre fundo branco ou claro.

### **Importante!**

Toda e qualquer alteração, adaptação, atualização, nova versão ou ajuste que se fizer necessário, deve ser solicitado a Assessoria de Comunicação Social do Gabinete do Ministro.



**PRODITEC**

Programa de Formação Continuada para Diretores Escolares  
e Técnicos das Secretarias de Educação

VERSÃO PREFERENCIAL

# 2

## RESERVA DE INTEGRIDADE ÁREA DE NÃO INTERFERÊNCIA


Deve-se manter uma área de não interferência em torno da identidade visual, como distância mínima entre a identidade visual e qualquer outro elemento visual.

Para garantir a legibilidade e integridade da identidade visual, deve sempre haver um espaçamento mínimo ao seu redor, chamado de reserva de integridade.

Nenhum elemento gráfico deve invadir esse espaço, medido em função de **X**.

**X** é um módulo proporcional, não uma medida, como demonstrado no diagrama ao lado.

Entretanto, recomenda-se reservar, sempre que possível, espaçamento maior que a área mínima.



**x** MÓDULO  
PROPORCIONAL



# 3

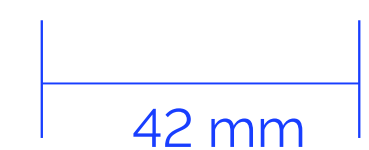
## REDUÇÃO MÁXIMA

Para que seja mantida a integridade e a legibilidade na comunicação da identidade visual, sua aplicação em meios impressos não deve adotar largura inferior a 42 mm.

Em meios eletrônicos, a redução máxima é de 119 px.

The logo consists of the word "PRODITEC" in a bold, blue, sans-serif font. The letter 'P' has a yellow square on its left side. The letter 'O' has a green circle in its center. The letter 'D' has a yellow square on its right side. The letter 'I' has a red triangle on its top right. The letter 'T' has a green arrow pointing to the right on its top right. The letter 'E' has a green arrow pointing to the right on its top right. The letter 'C' has a green arrow pointing to the right on its top right.

Programa de Formação Continuada para Diretores Escolares  
e Técnicos das Secretarias de Educação

A smaller version of the PRODITEC logo, maintaining the same color scheme and stylized elements.A horizontal dimension line with vertical end caps, indicating a width of 42 mm.

REDUÇÃO MÁXIMA  
Mídia Impressa

A smaller version of the PRODITEC logo, maintaining the same color scheme and stylized elements.A horizontal dimension line with vertical end caps, indicating a width of 119 px.

REDUÇÃO MÁXIMA  
Mídia Eletrônica

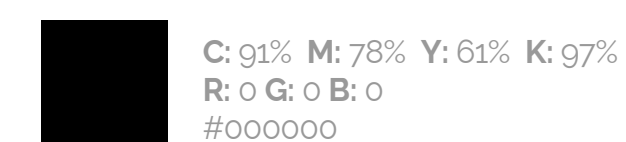
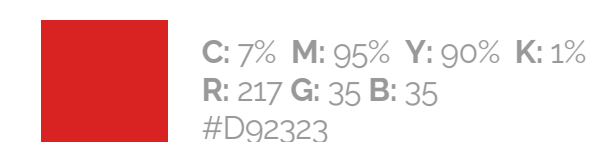
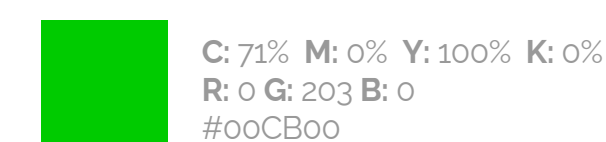

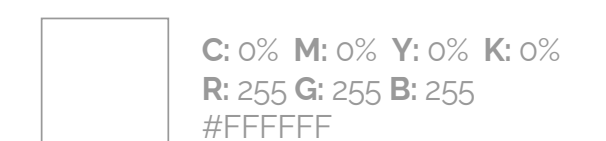
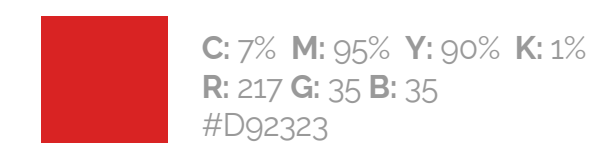
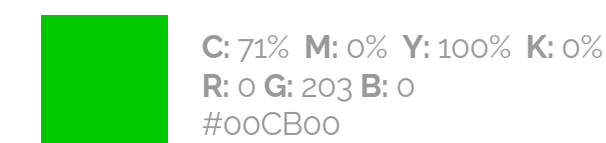


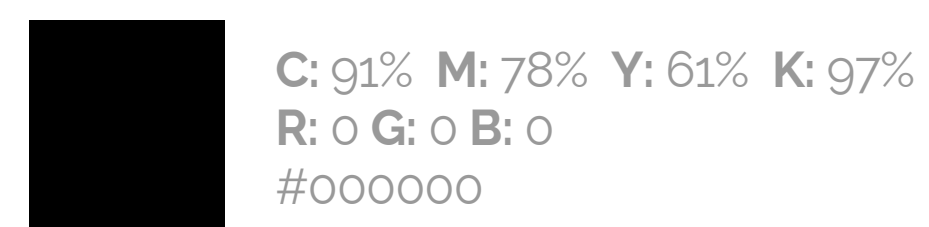
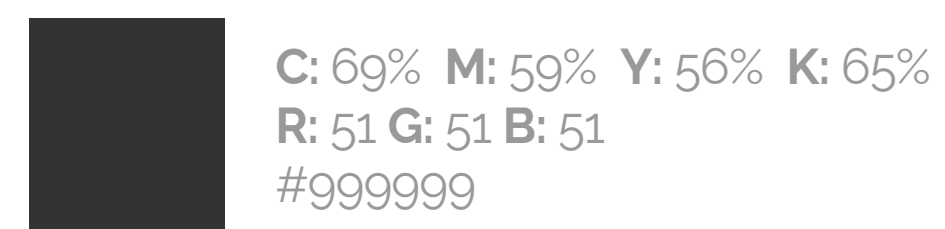
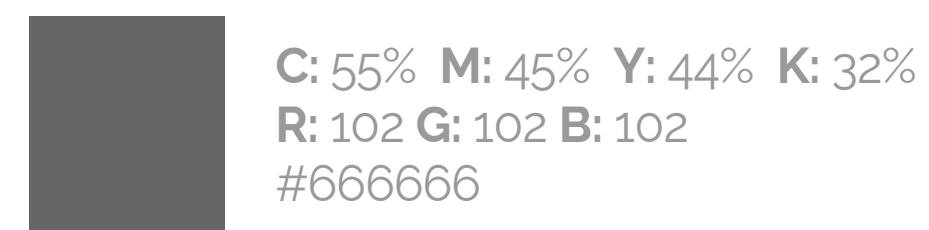
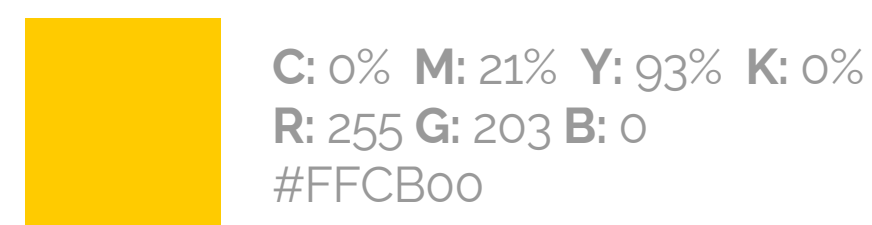
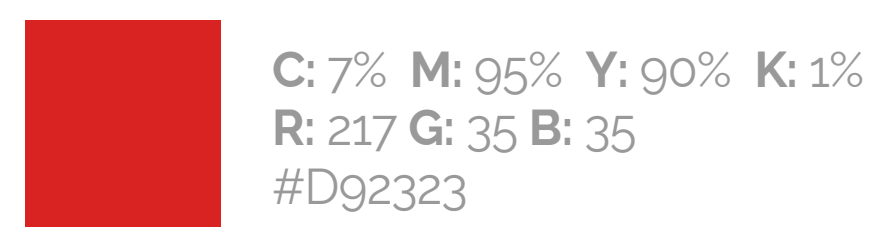
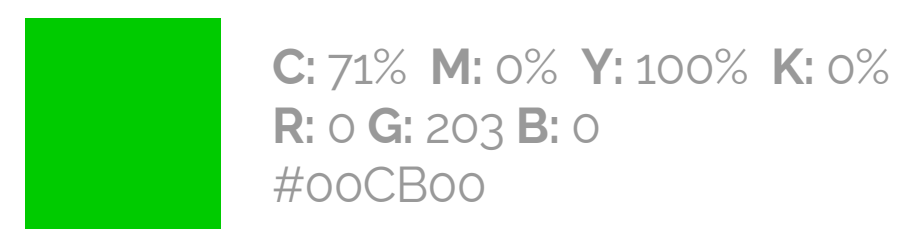

# 4

## ESCALAS CROMÁTICAS

Versão policromática (preferencia) preto e branco (escala de cinza) e monocromática.

As escalas cromáticas da identidade visual devem ser usadas respeitando as referências exatas de cada cor para impressão em policromia (CMYK) e para as versões eletrônicas (RGB), preto e branco (escala de cinza) e monocromática.

A identidade visual em preto e branco (escala de cinza) ou monocromática — versões secundárias —, são recomendadas apenas para os casos em que houver restrição de cores na impressão.



# 5

## TIPOGRAFIA

Apenas as fontes da família Rawline devem ser utilizadas.

A Rawline é amigável, possui traços leves e tem grande legibilidade, mesmo em formatos muito reduzidos.

Sua família é extensa, garantindo versatilidade e variedade de aplicações.

**PRODiTEC**

Programa de Formação Continuada para Diretores Escolares  
e Técnicos das Secretarias de Educação

**ABCDEFGHIJK**  
**abodeefghijk**  
**0123456789**

RAWLINE BLACK

**ABCDEFGHIJK**  
**abodeefghijk**  
**0123456789**

RAWLINE EXTRABOLD

**ABCDEFGHIJK**  
**abodeefghijk**  
**0123456789**

RAWLINE BOLD

**ABCDEFGHIJK**  
**abodeefghijk**  
**0123456789**

RAWLINE MEDIUM

**ABCDEFGHIJK**  
**abodeefghijk**  
**0123456789**

RAWLINE REGULAR



# 6

## APLICAÇÃO SOBRE FUNDOS BACKGROUNDS

Ao aplicar a identidade visual sobre fundo claro ou branco, sempre utilizar a fonte na cor padrão da identidade visual.

Ao aplicar em fundo escuro, utilizar a fonte sempre na cor branca e um box branco atrás do elemento gráfico.

Nos casos em que a cor de fundo coincidir com a cor dos elementos da identidade visual, deve ser usado um box branco em torno da marca, seguindo o padrão de reserva de integridade (área de não interferência).

### USO PERMITIDO



### USO NÃO PERMITIDO





# 7

## ASSINATURA CONJUNTA

Preferencialmente, selo de programa de governo não deve compor assinatura de peça, podendo vir em tamanhos variados em outra parte da peça. Entretanto, no caso de participar da assinatura, deve-se seguir a regra exemplificadas ao lado. Isto é, com uma linha separadora cuja espessura segue a mesma regra descrita na página 7 do Manual de Uso da Marca do Governo Federal, disponível em [gov.br/secom](http://gov.br/secom).

A área total do selo de programa de governo não deve ultrapassar a altura e a largura total da marca nominativa do Governo Federal.



MINISTÉRIO DA  
EDUCAÇÃO



# 8

## ELEMENTOS GRÁFICOS

Ícones, ilustrações ou outros elementos que sirvam de apoio e que enriquecem a linguagem visual.

