



EDUCAÇÃO BÁSICA 2023



Matrículas
346.036



Docentes
18.773



Escolas
1.415

Fonte: Inep/MEC - Censo Escolar 2023

CRIANÇAS ALFABETIZADAS 2023 | METAS 2024-2030

2023	2024	2025	2026	2028	2030
43,7%	49,5%	55,4%	61,1%	71,5%	>80%

Fonte: Inep/MEC - Sistemas Estaduais de Avaliação 2023

TRANSIÇÕES 2020-2021

PROMOÇÃO REPETÊNCIA EVASÃO MIGRAÇÃO EJA



Anos iniciais	95,9%	2,5%	1,6%	0,0%
Anos finais	91,8%	3,3%	4,3%	0,6%
Ensino médio	87,9%	4,0%	6,3%	1,8%

Fonte: Inep/MEC - Taxa de Transição 2020-2021

MATRÍCULAS EM TEMPO INTEGRAL | 2023

	TOTAL	TO	BRASIL
Creche	11.789	39,2%	57,9%
Pré-escola	6.031	14,7%	13,8%
Anos iniciais	45.136	44,5%	16,0%
Anos finais	26.531	26,7%	19,3%
Ensino médio	11.910	19,3%	20,9%

Fonte: Inep/MEC - Censo Escolar 2023
Produção: Segape/MEC
Valores consideram cálculo agregado com base no Censo Escolar 2023.

DISTORÇÃO IDADE-SÉRIE | 2023

	TO	BRASIL
Anos iniciais	5,3%	8,2%
Anos finais	15,8%	19,3%
Ensino médio	21,1%	21,6%

Fonte: Inep/MEC - Distorção idade-série 2023

ADEQUAÇÃO DOCENTÉ | 2023

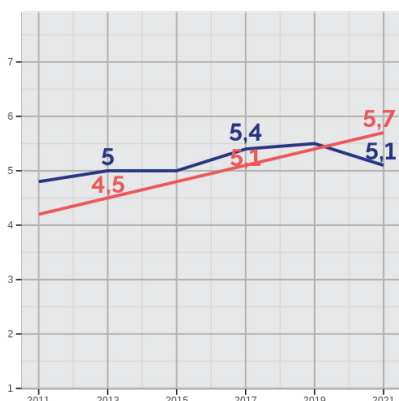
	TO	BRASIL
EDUCAÇÃO INFANTIL	67,3%	68,0%
ANOS INICIAIS	71,0%	78,6%
ANOS FINAIS	46,8%	59,2%
ENSINO MÉDIO	59,0%	67,7%

Fonte: Inep/MEC - Censo Escolar 2023

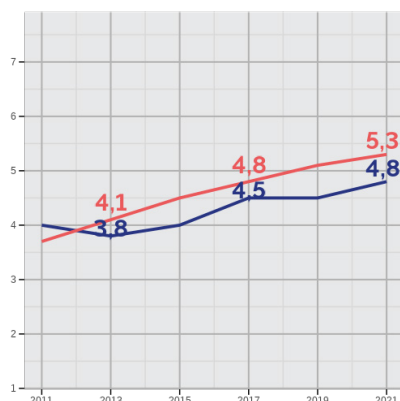
Percentual de docentes com formação superior de licenciatura (ou bacharelado com complementação pedagógica) na mesma área da disciplina que leciona (Grupo 1 do indicador produzido pelo Inep/MEC). O docente é contabilizado em cada turma e disciplina que leciona. Rede pública.

ideb ÍNDICE DE DESENVOLVIMENTO DA EDUCAÇÃO BÁSICA | 2011-2021

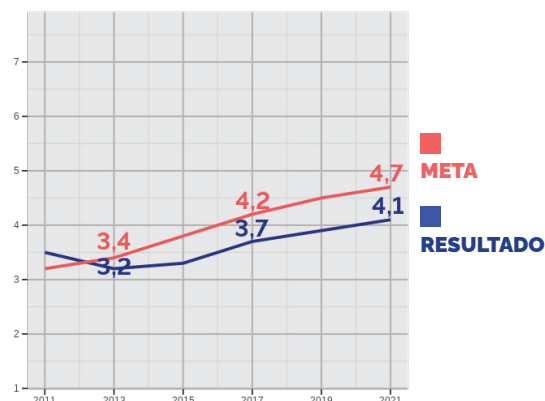
ANOS INICIAIS



ANOS FINAIS



ENSINO MÉDIO



Fonte: Inep/MEC - Ideb 2011-2021.
Anos iniciais e anos finais do E.F.: rede pública. Ensino médio: rede estadual.

	ADESÃO 100%	MATRÍCULAS PACTUADAS 2023 E 2024 12,5 MIL	VALOR PAGO R\$ 30,2 MILHÕES	VALOR PACTUADO R\$ 63,0 MILHÕES
	ESCOLAS QUE RECEBERAM REPASSE NO PIEC 1,2 MIL		VALOR PAGO VIA PIEC R\$ 3,4 MILHÕES	
	ESCOLAS APOIADAS CANTINHOS DE LEITURA 417	QUANTIDADE DE CANTINHOS DE LEITURA 1,2 MIL	VALOR PAGO R\$ 6,2 MILHÕES	
	ESTUDANTES ELEGÍVEIS 22,7 MIL	VALOR PAGO R\$ 12,5 MILHÕES	INVESTIMENTO ESTIMADO PARA 2024 R\$ 64,7 MILHÕES	
	CRECHES E ESCOLAS DE EDUCAÇÃO INFANTIL 20	ESCOLAS EM TEMPO INTEGRAL 23	TRANSPORTE ESCOLAR 40	
	OBRAS APTAS 134	MANIFESTAÇÕES DE INTERESSE 110	PREVISÃO DE INVESTIMENTO R\$ 71,6 MILHÕES	
	ESCOLAS ATENDIDAS 1,4 MIL	ESTUDANTES ATENDIDOS 297,9 MIL	LIVROS A SEREM ENTREGUES EM 2024 1,8 MILHÃO	INVESTIMENTO R\$ 19,1 MILHÕES
	ALUNOS ATENDIDOS 356 MIL	NÚMERO DE ESCOLAS ATENDIDAS 1,4 MIL	INVESTIMENTO R\$ 17,3 MILHÕES	
	ALUNOS ATENDIDOS 41,3 MIL	ÔNIBUS ADQUIRIDOS 1	INVESTIMENTO R\$ 4 MILHÕES	
	ESCOLAS APOIADAS 1,0 MIL	ALUNOS APOIADOS 306,5 MIL	VALOR DE REPASSE R\$ 4,4 MILHÕES	
	PREVISÃO VAAR 2024 PARA AS REDES R\$ 23,6 MILHÕES		TOTAL DA COMPLEMENTAÇÃO (VAAR/VAAT/VAAF) R\$ 64,6 MILHÕES	

	NOVAS UNIDADES 1	NOVAS VAGAS 1,4 MIL	INVESTIMENTO R\$ 25 MILHÕES
--	----------------------------	-------------------------------	---------------------------------------



	R\$ 1,7 MILHÃO	RECOMPOSIÇÃO DOS INSTITUTOS FEDERAIS (REF. ABRIL/2024)	R\$ 2,9 MILHÕES	RECOMPOSIÇÃO DAS UNIVERSIDADE (REF. ABRIL/2024)
	ESTUDANTES QUE PODEREM RENEGOCIAR 5,2 MIL	VALOR POTENCIAL DE RENEGOCIAÇÃO R\$ 238,7 MILHÕES	CONTRATOS RENEGOCIADOS 1,3 MIL	VALOR TOTAL DO DESCONTO R\$ 52,0 MILHÕES

Os valores são resultados de consolidações até abril/2024, exceto o Programa Pé-de-meia que inclui informações de maio/2024.