



EDUCAÇÃO BÁSICA 2023



Matrículas
7.565.585



Docentes
375.926



Escolas
18.695

Fonte: Inep/MEC - Censo Escolar 2023

CRIANÇAS ALFABETIZADAS 2023 | METAS 2024-2030

2023	2024	2025	2026	2028	2030
51,9%	56,6%	61,1%	65,4%	73,3%	>80%

Fonte: Inep/MEC - Sistemas Estaduais de Avaliação 2023

TRANSIÇÕES 2020-2021

	PROMOÇÃO	REPETÊNCIA	EVASÃO	MIGRAÇÃO EJA
Anos iniciais	98,8%	0,7%	0,5%	0,0%
Anos finais	97,8%	1,0%	1,0%	0,2%
Ensino médio	94,7%	2,0%	2,5%	0,8%

Fonte: Inep/MEC - Taxa de Transição 2020-2021

MATRÍCULAS EM TEMPO INTEGRAL | 2023

	TOTAL	SP	BRASIL
Creche	476.666	79,1%	57,9%
Pré-escola	139.473	16,0%	13,8%
Anos iniciais	337.729	14,5%	16,0%
Anos finais	582.012	31,2%	19,3%
Ensino médio	342.130	21,9%	20,9%

Fonte: Inep/MEC - Censo Escolar 2023
Produção: Segape/MEC
Valores consideram cálculo agregado com base no Censo Escolar 2023.

DISTORÇÃO IDADE-SÉRIE | 2023

	SP	BRASIL
Anos iniciais	3,1%	8,2%
Anos finais	8,5%	19,3%
Ensino médio	11,8%	21,6%

Fonte: Inep/MEC - Distorção idade-série 2023

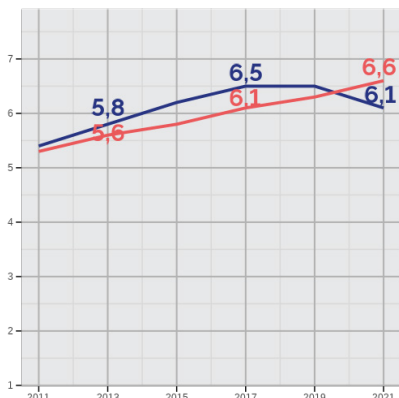
ADEQUAÇÃO DOCENTÉ | 2023

	SP	BRASIL
EDUCAÇÃO INFANTIL	72,7%	68,0%
ANOS INICIAIS	86,0%	78,6%
ANOS FINAIS	72,8%	59,2%
ENSINO MÉDIO	63,4%	67,7%

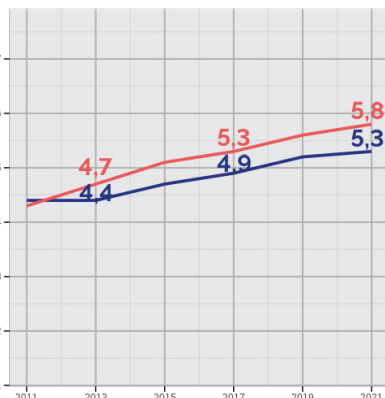
Fonte: Inep/MEC - Censo Escolar 2023
Percentual de docentes com formação superior de licenciatura (ou bacharelado com complementação pedagógica) na mesma área da disciplina que leciona (Grupo 1 do indicador produzido pelo Inep/MEC). O docente é contabilizado em cada turma e disciplina que leciona. Rede pública.

ideb ÍNDICE DE DESENVOLVIMENTO DA EDUCAÇÃO BÁSICA | 2011-2021

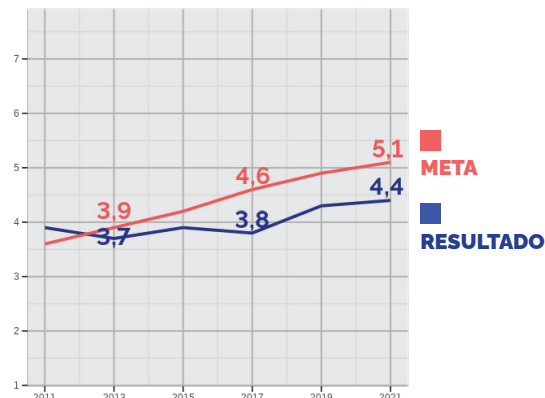
ANOS INICIAIS



ANOS FINAIS



ENSINO MÉDIO



Fonte: Inep/MEC - Ideb 2011-2021.
Anos iniciais e anos finais do E.F.: rede pública. Ensino médio: rede estadual.

	ADESÃO 83,7%	MATRÍCULAS PACTUADAS 2023 E 2024 180,2 MIL	VALOR PAGO R\$ 132,7 MILHÕES	VALOR PACTUADO R\$ 287,3 MILHÕES
	ESCOLAS QUE RECEBERAM REPASSE NO PIEC 11 MIL		VALOR PAGO VIA PIEC R\$ 35 MILHÕES	
	ESCOLAS APOIADAS CANTINHOS DE LEITURA 4,3 MIL	QUANTIDADE DE CANTINHOS DE LEITURA 21,9 MIL	VALOR PAGO R\$ 93 MILHÕES	
	ESTUDANTES ELEGÍVEIS 354 MIL	VALOR PAGO R\$ 200,3 MILHÕES		INVESTIMENTO ESTIMADO PARA 2024 R\$ 1 BILHÃO
	CRECHES E ESCOLAS DE EDUCAÇÃO INFANTIL 76	ESCOLAS EM TEMPO INTEGRAL 42	TRANSPORTE ESCOLAR 15	
	OBRAS APTAS 128	MANIFESTAÇÕES DE INTERESSE 69	PREVISÃO DE INVESTIMENTO R\$ 90,6 MILHÕES	
	ESCOLAS ATENDIDAS 14,7 MIL	ESTUDANTES ATENDIDOS 5,9 MILHÕES	LIVROS A SEREM ENTREGUES EM 2024 34,7 MILHÕES	INVESTIMENTO R\$ 391 MILHÕES
	ALUNOS ATENDIDOS 7,6 MILHÕES	NÚMERO DE ESCOLAS ATENDIDAS 22,6 MIL	INVESTIMENTO R\$ 287,9 MILHÕES	
	ALUNOS ATENDIDOS 208,2 MIL	ÔNIBUS ADQUIRIDOS 5	INVESTIMENTO R\$ 18,6 MILHÕES	
	ESCOLAS APOIADAS 12,3 MIL	ALUNOS APOIADOS 5,1 MILHÕES	VALOR DE REPASSE R\$ 63,1 MILHÕES	
	PREVISÃO VAAR 2024 PARA AS REDES R\$ 416,8 MILHÕES		TOTAL DA COMPLEMENTAÇÃO (VAAR/VAAT/VAAF) R\$ 442,8 MILHÕES	

	NOVAS UNIDADES 12	NOVAS VAGAS 16,8 MIL	INVESTIMENTO R\$ 300 MILHÕES
--	-----------------------------	--------------------------------	--



Recomposição Orçamentária	R\$ 4,9 MILHÕES	RECOMPOSIÇÃO DOS INSTITUTOS FEDERAIS (REF. ABRIL/2024)	R\$ 7,9 MILHÕES	RECOMPOSIÇÃO DAS UNIVERSIDADE (REF. ABRIL/2024)
----------------------------------	------------------------	--	------------------------	---

	ESTUDANTES QUE PODEM RENEGOCIAR 294,1 MIL	VALOR POTENCIAL DE RENEGOCIAÇÃO R\$ 10,7 BILHÃO	CONTRATOS RENEGOCIADOS 42,7 MIL	VALOR TOTAL DO DESCONTO R\$ 1,3 BILHÃO
--	---	---	---	--

	R\$ 24,1 MILHÕES	IMPLANTAÇÃO DA CLÍNICA CIRÚRGICA MÉDICA E DA UNIDADE DE SAÚDE DA MULHER. CONSTRUÇÃO DE UTI CORONARIANA. REFORMA DA UNIDADE DE APOIO DIAGNÓSTICO POR IMAGEM DO HOSPITAL UNIVERSITÁRIO DA UFSCAR	R\$ 157 MILHÕES	CONSTRUÇÃO DO NOVO HOSPITAL UNIVERSITÁRIO DA UNIFESP
--	-------------------------	--	------------------------	--



Os valores são resultados de consolidações até abril/2024, exceto o Programa Pé-de-meia que inclui informações de maio/2024.