



## EDUCAÇÃO BÁSICA 2023



**Matrículas**  
1.771.585



**Docentes**  
95.047



**Escolas**  
7.187

Fonte: Inep/MEC - Censo Escolar 2023

## CRIANÇAS ALFABETIZADAS 2023 | METAS 2024-2030

2023	2024	2025	2026	2028	2030
63,4%	66,2%	68,8%	71,3%	75,9%	>80%

Fonte: Inep/MEC - Sistemas Estaduais de Avaliação 2023

## TRANSIÇÕES 2020-2021

PROMOÇÃO



REPETÊNCIA



EVASÃO



MIGRAÇÃO EJA



Anos iniciais

98,5%

0,7%

0,8%

0,0%

Anos finais

94,2%

1,1%

3,9%

0,8%

Ensino médio

82,5%

3,7%

12,4%

1,4%

Fonte: Inep/MEC - Taxa de Transição 2020-2021

## MATRÍCULAS EM TEMPO INTEGRAL | 2023

	TOTAL	RS	BRASIL
Creche	105.246	79,3%	57,9%
Pré-escola	36.694	20,1%	13,8%
Anos iniciais	60.483	10,1%	16,0%
Anos finais	22.142	4,7%	19,3%
Ensino médio	19.737	6,5%	20,9%

Fonte: Inep/MEC - Censo Escolar 2023  
Produção: Segape/MEC  
Valores consideram cálculo agregado com base no Censo Escolar 2023.

## DISTORÇÃO IDADE-SÉRIE | 2023

	RS	BRASIL
Anos iniciais	6,9%	8,2%
Anos finais	21,8%	19,3%
Ensino médio	26,5%	21,6%

Fonte: Inep/MEC - Distorção idade-série 2023

## ADEQUAÇÃO DOCENTÉ | 2023

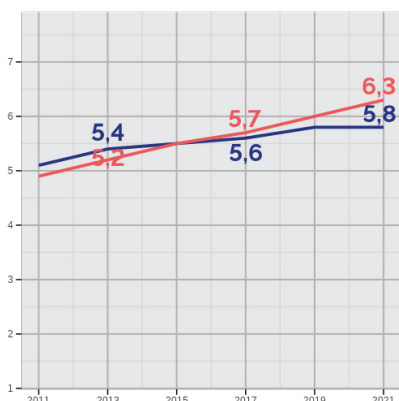
	RS	BRASIL
EDUCAÇÃO INFANTIL	68,0%	68,0%
ANOS INICIAIS	76,8%	78,6%
ANOS FINAIS	65,6%	59,2%
ENSINO MÉDIO	71,1%	67,7%

Fonte: Inep/MEC - Censo Escolar 2023

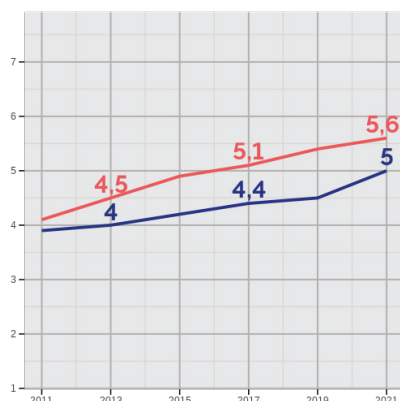
Percentual de docentes com formação superior de licenciatura (ou bacharelado com complementação pedagógica) na mesma área da disciplina que leciona (Grupo 1 do indicador produzido pelo Inep/MEC). O docente é contabilizado em cada turma e disciplina que leciona. Rede pública.

## ideb ÍNDICE DE DESENVOLVIMENTO DA EDUCAÇÃO BÁSICA | 2011-2021

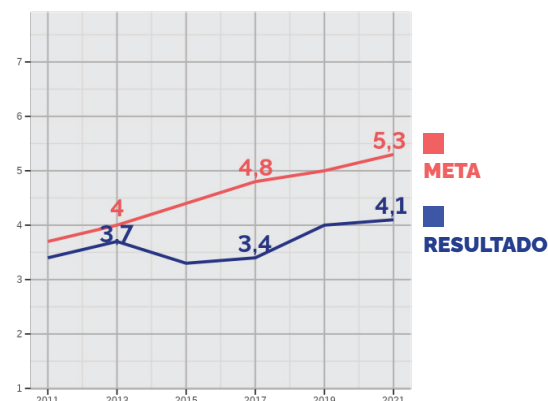
### ANOS INICIAIS



### ANOS FINAIS



### ENSINO MÉDIO



Fonte: Inep/MEC - Ideb 2011-2021.  
Anos iniciais e anos finais do E.F.: rede pública. Ensino médio: rede estadual.

ESCOLA em Tempo Integral	ADESÃO <b>87,9%</b>	MATRÍCULAS PACTUADAS 2023 E 2024 <b>40,6 MIL</b>	VALOR PAGO <b>R\$ 56,8 MILHÕES</b>	VALOR PACTUADO <b>R\$ 113,8 MILHÕES</b>
ESCOLAS CONECTADAS	ESCOLAS QUE RECEBERAM REPASSE NO PIEC <b>5,4 MIL</b>		VALOR PAGO VIA PIEC <b>R\$ 15,6 MILHÕES</b>	
Compromisso Nacional Criança Alfabetizada	ESCOLAS APOIADAS CANTINHOS DE LEITURA <b>2,7 MIL</b>	QUANTIDADE DE CANTINHOS DE LEITURA <b>7,2 MIL</b>	VALOR PAGO <b>R\$ 28,7 MILHÕES</b>	
PÉ-DE-MEIA A poupança do ensino médio	ESTUDANTES ELEGÍVEIS <b>70,4 MIL</b>	VALOR PAGO <b>R\$ 38,6 MILHÕES</b>	INVESTIMENTO ESTIMADO PARA 2024 <b>R\$ 200,3 MILHÕES</b>	
EDUCAÇÃO BÁSICA NOVO PAC DESENVOLVIMENTO E SUSTENTABILIDADE	CRECHES E ESCOLAS DE EDUCAÇÃO INFANTIL <b>42</b>	ESCOLAS EM TEMPO INTEGRAL <b>12</b>	TRANSPORTE ESCOLAR <b>97</b>	
Pacto Nacional pela Retomada de Obras da Educação Básica	OBRAS APTAS <b>148</b>	MANIFESTAÇÕES DE INTERESSE <b>104</b>	PREVISÃO DE INVESTIMENTO <b>R\$ 127 MILHÕES</b>	
PNLD Programa Nacional do Livro e do Material Didático	ESCOLAS ATENDIDAS <b>7,3 MIL</b>	ESTUDANTES ATENDIDOS <b>1,5 MILHÃO</b>	LIVROS A SEREM ENTREGUES EM 2024 <b>8,8 MILHÕES</b>	INVESTIMENTO <b>R\$ 103,4 MILHÕES</b>
PNAE Programa Nacional de Alimentação Escolar	ALUNOS ATENDIDOS <b>1,9 MILHÃO</b>	NÚMERO DE ESCOLAS ATENDIDAS <b>7,9 MIL</b>	INVESTIMENTO <b>R\$ 71,3 MILHÕES</b>	
PNATE e Caminho da Escola	ALUNOS ATENDIDOS <b>180,5 MIL</b>	ÔNIBUS ADQUIRIDOS <b>16</b>	INVESTIMENTO <b>R\$ 16,9 MILHÕES</b>	
PDDE Programa Dinheiro Direto na Escola (Básico)	ESCOLAS APOIADAS <b>1,0 MIL</b>	ALUNOS APOIADOS <b>117,6 MIL</b>	VALOR DE REPASSE <b>R\$ 2,2 MILHÕES</b>	
FUNDEB Complementação Previsão 2024	PREVISÃO VAAR 2024 PARA AS REDES <b>R\$ 179,4 MILHÕES</b>		TOTAL DA COMPLEMENTAÇÃO (VAAR/VAAT/VAAF) <b>R\$ 186,7 MILHÕES</b>	

INSTITUTO FEDERAL	NOVAS UNIDADES <b>5</b>	NOVAS VAGAS <b>7,0 MIL</b>	INVESTIMENTO <b>R\$ 125 MILHÕES</b>
-------------------	----------------------------	-------------------------------	--



<b>Recomposição Orçamentária</b>	<b>R\$ 6,5 MILHÕES</b>	RECOMPOSIÇÃO DOS INSTITUTOS FEDERAIS (REF. ABRIL/2024)	<b>R\$ 21,8 MILHÕES</b>	RECOMPOSIÇÃO DAS UNIVERSIDADE (REF. ABRIL/2024)
----------------------------------	------------------------	--	-------------------------	---

DESENROLA FIES	ESTUDANTES QUE PODEM RENEGOCIAR <b>38,1 MIL</b>	VALOR POTENCIAL DE RENEGOCIAÇÃO <b>R\$ 2,2 BILHÕES</b>	CONTRATOS RENEGOCIADOS <b>8,3 MIL</b>	VALOR TOTAL DO DESCONTO <b>R\$ 379,6 MILHÕES</b>
----------------	--	---	--	---

HOSPITAIS UNIVERSITÁRIOS EBSERH HOSPITAIS UNIVERSITÁRIOS FEDERAIS	<b>R\$ 40,2 MILHÕES</b>	REFORMA DAS ÁREAS DE ONCOLOGIA ADULTO E PEDIÁTRICA DO HOSPITAL UNIVERSITÁRIO DA UFSM	<b>R\$ 265,2 MILHÕES</b>	CONSTRUÇÃO DOS BLOCOS 1 E 2 DO HOSPITAL ESCOLA DA UNIVERSIDADE FEDERAL DE PELOTAS (UFPEL)	<b>R\$ 53 MILHÕES</b>	REFORMAS E AMPLIAÇÕES PARA O HU-FURG
---	-------------------------	--	--------------------------	---	-----------------------	--------------------------------------



Os valores são resultados de consolidações até abril/2024, exceto o Programa Pé-de-meia que inclui informações de maio/2024.