



EDUCAÇÃO BÁSICA 2023



Matrículas
165.373



Docentes
7.660



Escolas
838

Fonte: Inep/MEC - Censo Escolar 2023

CRIANÇAS ALFABETIZADAS 2023 | METAS 2024-2030

2023	2024	2025	2026	2028	2030
-	-	-	-	-	>80%

Fonte: Inep/MEC - Sistemas Estaduais de Avaliação 2023
* Rede que ainda não implementou o sistema estadual de avaliação da Alfabetização

TRANSIÇÕES 2020-2021

	PROMOÇÃO	REPETÊNCIA	EVASÃO	MIGRAÇÃO EJA
Anos iniciais	92,7%	2,6%	4,7%	0,0%
Anos finais	91,7%	3,9%	3,7%	0,7%
Ensino médio	88,9%	4,6%	4,1%	2,4%

Fonte: Inep/MEC - Taxa de Transição 2020-2021

MATRÍCULAS EM TEMPO INTEGRAL | 2023

	TOTAL	RR	BRASIL
Creche	3.007	41,1%	57,9%
Pré-escola	972	4,6%	13,8%
Anos iniciais	3.948	6,4%	16,0%
Anos finais	768	1,8%	19,3%
Ensino médio	2.510	9,5%	20,9%

Fonte: Inep/MEC - Censo Escolar 2023
Produção: Segape/MEC
Valores consideram cálculo agregado com base no Censo Escolar 2023.

DISTORÇÃO IDADE-SÉRIE | 2023

	RR	BRASIL
Anos iniciais	15,3%	8,2%
Anos finais	23,4%	19,3%
Ensino médio	22,6%	21,6%

Fonte: Inep/MEC - Distorção idade-série 2023

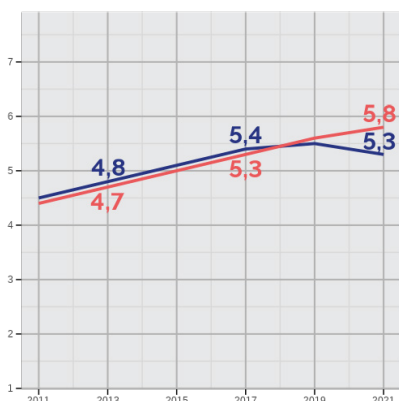
ADEQUAÇÃO DOCENTÉ | 2023

	RR	BRASIL
EDUCAÇÃO INFANTIL	67,2%	68,0%
ANOS INICIAIS	78,9%	78,6%
ANOS FINAIS	50,6%	59,2%
ENSINO MÉDIO	65,3%	67,7%

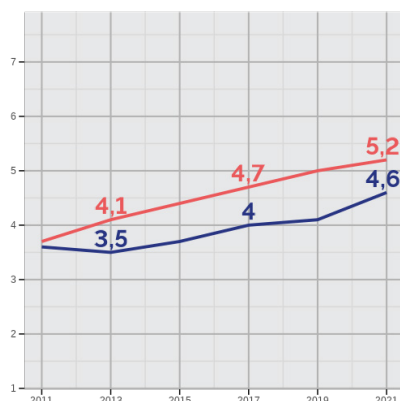
Fonte: Inep/MEC - Censo Escolar 2023
Percentual de docentes com formação superior de licenciatura (ou bacharelado com complementação pedagógica) na mesma área da disciplina que leciona (Grupo 1 do indicador produzido pelo Inep/MEC). O docente é contabilizado em cada turma e disciplina que leciona. Rede pública.

ideb ÍNDICE DE DESENVOLVIMENTO DA EDUCAÇÃO BÁSICA | 2011-2021

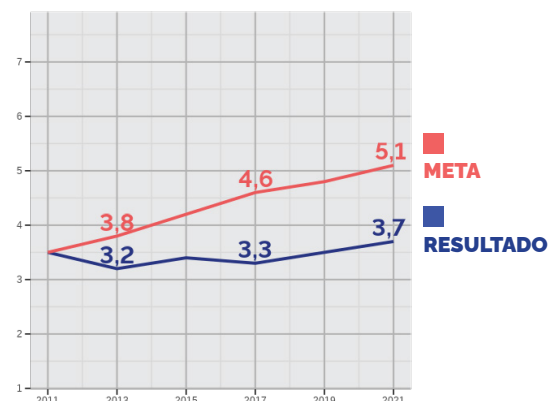
ANOS INICIAIS



ANOS FINAIS



ENSINO MÉDIO



Fonte: Inep/MEC - Ideb 2011-2021.
Anos iniciais e anos finais do E.F.: rede pública. Ensino médio: rede estadual.

	<p>ADESÃO</p> <p>93,3%</p>	<p>MATRÍCULAS PACTUADAS 2023 E 2024</p> <p>4,1 MIL</p>	<p>VALOR PAGO</p> <p>R\$ 15,1 MILHÕES</p>	<p>VALOR PACTUADO</p> <p>R\$ 30,3 MILHÕES</p>
	<p>ESCOLAS QUE RECEBERAM REPASSE NO PIEC</p> <p>225</p>		<p>VALOR PAGO VIA PIEC</p> <p>R\$ 704,5 MIL</p>	
	<p>ESCOLAS APOIADAS CANTINHOS DE LEITURA</p> <p>87</p>	<p>QUANTIDADE DE CANTINHOS DE LEITURA</p> <p>365</p>	<p>VALOR PAGO</p> <p>R\$ 15,1 MILHÕES</p>	
	<p>ESTUDANTES ELEGÍVEIS</p> <p>8,5 MIL</p>	<p>VALOR PAGO</p> <p>R\$ 4,1 MILHÕES</p>	<p>INVESTIMENTO ESTIMADO PARA 2024</p> <p>R\$ 24,2 MILHÕES</p>	
	<p>CRECHES E ESCOLAS DE EDUCAÇÃO INFANTIL</p> <p>2</p>	<p>ESCOLAS EM TEMPO INTEGRAL</p> <p>4</p>	<p>TRANSPORTE ESCOLAR</p> <p>6</p>	
	<p>OBRAS APTAS</p> <p>52</p>	<p>MANIFESTAÇÕES DE INTERESSE</p> <p>27</p>	<p>PREVISÃO DE INVESTIMENTO</p> <p>R\$ 21,6 MILHÕES</p>	
	<p>ESCOLAS ATENDIDAS</p> <p>722</p>	<p>ESTUDANTES ATENDIDOS</p> <p>133,3 MIL</p>	<p>LIVROS A SEREM ENTREGUES EM 2024</p> <p>739,4 MIL</p>	<p>INVESTIMENTO</p> <p>R\$ 10,1 MILHÕES</p>
	<p>ALUNOS ATENDIDOS</p> <p>163,1 MIL</p>	<p>NÚMERO DE ESCOLAS ATENDIDAS</p> <p>779</p>	<p>INVESTIMENTO</p> <p>R\$ 4,8 MILHÕES</p>	
	<p>ALUNOS ATENDIDOS</p> <p>12,5 MIL</p>	<p>INVESTIMENTO</p> <p>R\$ 2,1 MILHÕES</p>		
	<p>ESCOLAS APOIADAS</p> <p>266</p>	<p>ALUNOS APOIADOS</p> <p>99,3 MIL</p>	<p>VALOR DE REPASSE</p> <p>R\$ 1,4 MILHÃO</p>	
	<p>PREVISÃO VAAR 2024 PARA AS REDES</p> <p>R\$ 3,4 MILHÕES</p>		<p>TOTAL DA COMPLEMENTAÇÃO (VAAR/VAAT/VAAF)</p> <p>R\$ 14,6 MILHÕES</p>	

	<p>NOVAS UNIDADES</p> <p>1</p>	<p>NOVAS VAGAS</p> <p>1,4 MIL</p>	<p>INVESTIMENTO</p> <p>R\$ 25 MILHÕES</p>
--	---------------------------------------	--	--



	<p>R\$ 817,2 MIL</p>	<p>RECOMPOSIÇÃO DOS INSTITUTOS FEDERAIS (REF. ABRIL/2024)</p>	<p>R\$ 1,5 MILHÃO</p>	<p>RECOMPOSIÇÃO DAS UNIVERSIDADE (REF. ABRIL/2024)</p>
	<p>ESTUDANTES QUE PODEM RENEGOCIAR</p> <p>4,3 MIL</p>	<p>VALOR POTENCIAL DE RENEGOCIAÇÃO</p> <p>R\$ 153,9 MILHÕES</p>	<p>CONTRATOS RENEGOCIADOS</p> <p>666</p>	<p>VALOR TOTAL DO DESCONTO</p> <p>R\$ 22,8 MILHÕES</p>
	<p>R\$ 50 MILHÕES</p>	<p>REFORMA DO HOSPITAL MUNICIPAL (NOVO HOSPITAL UNIVERSITÁRIO DA UFRR)</p>		

Os valores são resultados de consolidações até abril/2024, exceto o Programa Pé-de-meia que inclui informações de maio/2024.