



EDUCAÇÃO BÁSICA 2023



Matrículas
344.279



Docentes
13.446



Escolas
1.051

Fonte: Inep/MEC - Censo Escolar 2023

CRIANÇAS ALFABETIZADAS 2023 | METAS 2024-2030

| 2023 | 2024 | 2025 | 2026 | 2028 | 2030 |
|-------|-------|-------|-------|-------|------|
| 64,6% | 67,1% | 69,5% | 71,9% | 76,2% | >80% |

Fonte: Inep/MEC - Sistemas Estaduais de Avaliação 2023

TRANSIÇÕES 2020-2021

PROMOÇÃO



REPETÊNCIA



EVASÃO



MIGRAÇÃO EJA



Anos iniciais

95,3%

3,1%

1,6%

0,0%

Anos finais

93,0%

4,5%

1,9%

0,6%

Ensino médio

85,1%

7,3%

4,0%

3,6%

Fonte: Inep/MEC - Taxa de Transição 2020-2021

MATRÍCULAS EM TEMPO INTEGRAL | 2023

| | TOTAL | RO | BRASIL |
|---------------|-------|-------|--------|
| Creche | 2.819 | 20,2% | 57,9% |
| Pré-escola | 295 | 0,7% | 13,8% |
| Anos iniciais | 2.074 | 2,0% | 16,0% |
| Anos finais | 3.761 | 3,8% | 19,3% |
| Ensino médio | 7.479 | 11,3% | 20,9% |

Fonte: Inep/MEC - Censo Escolar 2023
Produção: Segape/MEC
Valores consideram cálculo agregado com base no Censo Escolar 2023.

DISTORÇÃO IDADE-SÉRIE | 2023

| | RO | BRASIL |
|---------------|-------|--------|
| Anos iniciais | 6,4% | 8,2% |
| Anos finais | 15,9% | 19,3% |
| Ensino médio | 17,6% | 21,6% |

Fonte: Inep/MEC - Distorção idade-série 2023

ADEQUAÇÃO DOCENTÉ | 2023

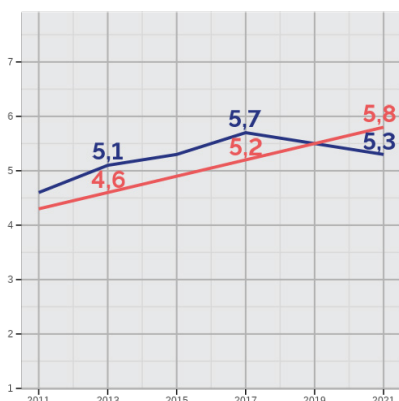
| | RO | BRASIL |
|-------------------|-------|--------|
| EDUCAÇÃO INFANTIL | 89,9% | 68,0% |
| ANOS INICIAIS | 87,1% | 78,6% |
| ANOS FINAIS | 58,4% | 59,2% |
| ENSINO MÉDIO | 72,8% | 67,7% |

Fonte: Inep/MEC - Censo Escolar 2023

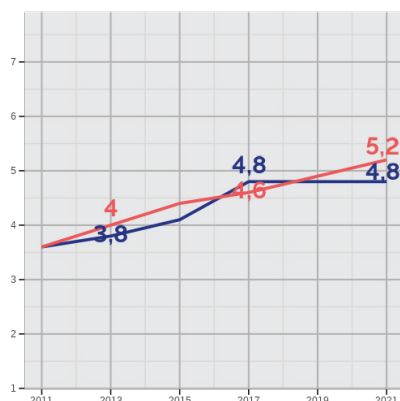
Percentual de docentes com formação superior de licenciatura (ou bacharelado com complementação pedagógica) na mesma área da disciplina que leciona (Grupo 1 do indicador produzido pelo Inep/MEC). O docente é contabilizado em cada turma e disciplina que leciona. Rede pública.

ideb ÍNDICE DE DESENVOLVIMENTO DA EDUCAÇÃO BÁSICA | 2011-2021

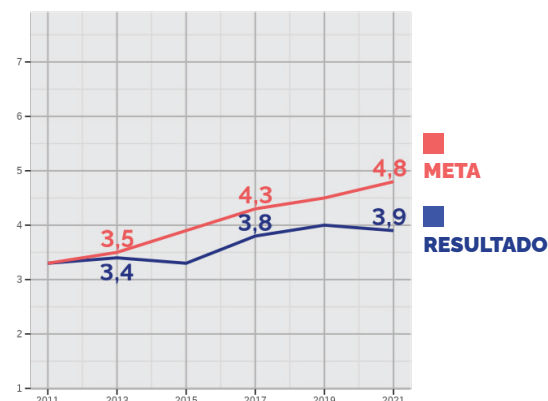
ANOS INICIAIS



ANOS FINAIS



ENSINO MÉDIO



Fonte: Inep/MEC - Ideb 2011-2021.
Anos iniciais e anos finais do E.F.: rede pública. Ensino médio: rede estadual.

| | | | | |
|--|--|---|--|--|
| | ADESÃO 88,5% | MATRÍCULAS PACTUADAS 2023 E 2024 4,9 MIL | VALOR PAGO R\$ 83,8 MILHÕES | VALOR PACTUADO R\$ 258 MILHÕES |
| | ESCOLAS QUE RECEBERAM REPASSE NO PIEC 709 | | VALOR PAGO VIA PIEC R\$ 2,2 MILHÕES | |
| | ESCOLAS APOIADAS CANTINHOS DE LEITURA 370 | CANTINHOS DE LEITURA 1,1 MIL | VALOR PAGO R\$ 45,6 MILHÕES | |
| | ESTUDANTES ELEGÍVEIS 18,1 MIL | VALOR PAGO R\$ 10,3 MILHÕES | INVESTIMENTO ESTIMADO PARA 2024 R\$ 51,5 MILHÕES | |
| | CRECHES E ESCOLAS DE EDUCAÇÃO INFANTIL 13 | ESCOLAS EM TEMPO INTEGRAL 7 | TRANSPORTE ESCOLAR 22 | |
| | OBRAS APTAS 50 | MANIFESTAÇÕES DE INTERESSE 30 | PREVISÃO DE INVESTIMENTO R\$ 25,4 MILHÕES | |
| | ESCOLAS ATENDIDAS 982 | ESTUDANTES ATENDIDOS 300,6 MIL | LIVROS A SEREM ENTREGUES EM 2024 1,9 MILHÃO | INVESTIMENTO R\$ 19,3 MILHÕES |
| | ALUNOS ATENDIDOS 362,3 MIL | NÚMERO DE ESCOLAS ATENDIDAS 1,1 MIL | INVESTIMENTO R\$ 12,3 MILHÕES | |
| | ALUNOS ATENDIDOS 60,8 MIL | INVESTIMENTO R\$ 5,7 MILHÕES | | |
| | ESCOLAS APOIADAS 702 | ALUNOS APOIADOS 282,5 MIL | VALOR DE REPASSE R\$ 3,8 MILHÕES | |
| | PREVISÃO VAAR 2024 PARA AS REDES R\$ 39,4 MILHÕES | | TOTAL DA COMPLEMENTAÇÃO (VAAR/VAAT/VAAF) R\$ 40,4 MILHÕES | |

| | | | |
|--|----------------------------|-------------------------------|---------------------------------------|
| | NOVAS UNIDADES 1 | NOVAS VAGAS 1,4 MIL | INVESTIMENTO R\$ 25 MILHÕES |
|--|----------------------------|-------------------------------|---------------------------------------|



| | | | | |
|--|--|--|---|---|
| | R\$ 1,7 MILHÃO | RECOMPOSIÇÃO DOS INSTITUTOS FEDERAIS (REF. ABRIL/2024) | R\$ 1,6 MILHÃO | RECOMPOSIÇÃO DAS UNIVERSIDADE (REF. ABRIL/2024) |
| | ESTUDANTES QUE PODEM RENEGOCIAR 8,7 MIL | VALOR POTENCIAL DE RENEGOCIAÇÃO R\$ 423,9 MILHÕES | CONTRATOS RENEGOCIADOS 1,9 MIL | VALOR TOTAL DO DESCONTO R\$ 77,6 MILHÕES |

Os valores são resultados de consolidações até abril/2024, exceto o Programa Pé-de-meia que inclui informações de maio/2024.