



EDUCAÇÃO BÁSICA 2023



Matrículas
2.394.201



Docentes
107.767



Escolas
6.722

Fonte: Inep/MEC - Censo Escolar 2023

CRIANÇAS ALFABETIZADAS 2023 | METAS 2024-2030

2023	2024	2025	2026	2028	2030
52,1%	56,7%	61,2%	65,5%	73,4%	>80%

Fonte: Inep/MEC - Sistemas Estaduais de Avaliação 2023

TRANSIÇÕES 2020-2021

PROMOÇÃO



REPETÊNCIA



EVASÃO



MIGRAÇÃO EJA



Anos iniciais

96,8%

1,6%

1,5%

0,1%

Anos finais

92,7%

2,4%

3,8%

1,1%

Ensino médio

82,9%

5,7%

10,0%

1,4%

Fonte: Inep/MEC - Taxa de Transição 2020-2021

MATRÍCULAS EM TEMPO INTEGRAL | 2023

	TOTAL	RJ	BRASIL
Creche	97.576	64,0%	57,9%
Pré-escola	44.387	17,9%	13,8%
Anos iniciais	129.660	17,1%	16,0%
Anos finais	102.310	16,7%	19,3%
Ensino médio	61.103	14,1%	20,9%

Fonte: Inep/MEC - Censo Escolar 2023
Produção: Segape/MEC
Valores consideram cálculo agregado com base no Censo Escolar 2023.

DISTORÇÃO IDADE-SÉRIE | 2023

	RJ	BRASIL
Anos iniciais	15,2%	8,2%
Anos finais	28,0%	19,3%
Ensino médio	32,6%	21,6%

Fonte: Inep/MEC - Distorção idade-série 2023

ADEQUAÇÃO DOCENTÉ | 2023

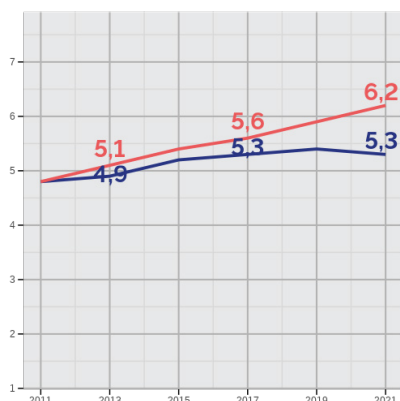
	RJ	BRASIL
EDUCAÇÃO INFANTIL	41,1%	68,0%
ANOS INICIAIS	55,2%	78,6%
ANOS FINAIS	75,2%	59,2%
ENSINO MÉDIO	78,7%	67,7%

Fonte: Inep/MEC - Censo Escolar 2023

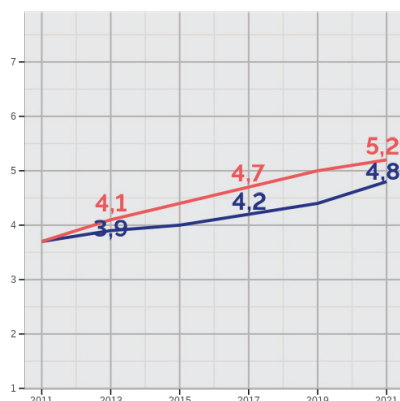
Percentual de docentes com formação superior de licenciatura (ou bacharelado com complementação pedagógica) na mesma área da disciplina que leciona (Grupo 1 do indicador produzido pelo Inep/MEC). O docente é contabilizado em cada turma e disciplina que leciona. Rede pública.

ideb ÍNDICE DE DESENVOLVIMENTO DA EDUCAÇÃO BÁSICA | 2011-2021

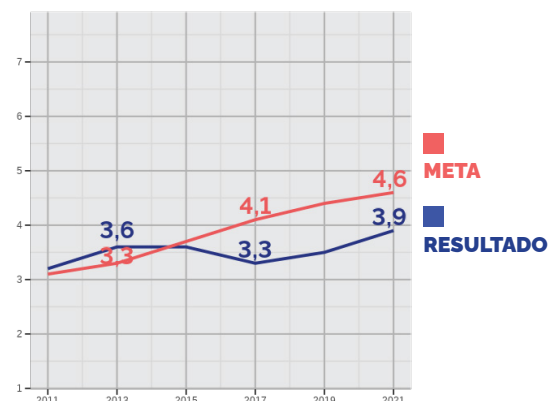
ANOS INICIAIS



ANOS FINAIS



ENSINO MÉDIO



Fonte: Inep/MEC - Ideb 2011-2021.
Anos iniciais e anos finais do E.F.: rede pública. Ensino médio: rede estadual.

	ADESÃO 90,2%	MATRÍCULAS PACTUADAS 2023 E 2024 44,6 MIL	VALOR PAGO R\$ 81,8 MILHÕES	VALOR PACTUADO R\$ 166,7 MILHÕES
	ESCOLAS QUE RECEBERAM REPASSE NO PIEC 5,6 MIL		VALOR PAGO VIA PIEC R\$ 17,6 MILHÕES	
	ESCOLAS APOIADAS CANTINHOS DE LEITURA 2,5 MIL	QUANTIDADE DE CANTINHOS DE LEITURA 9,5 MIL	VALOR PAGO R\$ 40,6 MILHÕES	
	ESTUDANTES ELEGÍVEIS 172,3 MIL	VALOR PAGO R\$ 96,4 MILHÕES	INVESTIMENTO ESTIMADO PARA 2024 R\$ 490,9 MILHÕES	
	CRECHES E ESCOLAS DE EDUCAÇÃO INFANTIL 30	ESCOLAS EM TEMPO INTEGRAL 32	TRANSPORTE ESCOLAR 27	
	OBRAS APTAS 64	MANIFESTAÇÕES DE INTERESSE 41	PREVISÃO DE INVESTIMENTO R\$ 58,9 MILHÕES	
	ESCOLAS ATENDIDAS 6,4 MIL	ESTUDANTES ATENDIDOS 2 MILHÃO	LIVROS A SEREM ENTREGUES EM 2024 11,5 MILHÕES	INVESTIMENTO R\$ 124,8 MILHÕES
	ALUNOS ATENDIDOS 2,4 MILHÕES	NÚMERO DE ESCOLAS ATENDIDAS 7 MIL	INVESTIMENTO R\$ 92,8 MILHÕES	
	ALUNOS ATENDIDOS 57,7 MIL	INVESTIMENTO R\$ 6,4 MILHÕES		
	ESCOLAS APOIADAS 5,8 MIL	ALUNOS APOIADOS 2,1 MILHÕES	VALOR DE REPASSE R\$ 27,6 MILHÕES	
	PREVISÃO VAAR 2024 PARA AS REDES R\$ 204,6 MILHÕES		TOTAL DA COMPLEMENTAÇÃO (VAAR/VAAT/VAAF) R\$ 1,5 BILHÃO	

	NOVAS UNIDADES 6	NOVAS VAGAS 8,4 MIL	INVESTIMENTO R\$ 150 MILHÕES	
--	----------------------------	-------------------------------	--	--

Recomposição Orçamentária	R\$ 15,3 MILHÕES	RECOMPOSIÇÃO DOS INSTITUTOS FEDERAIS (REF. ABRIL/2024)	R\$ 25 MILHÕES	RECOMPOSIÇÃO DAS UNIVERSIDADE (REF. ABRIL/2024)
----------------------------------	-------------------------	--	-----------------------	---

	ESTUDANTES QUE PODEM RENEGOCIAR 96,3 MIL	VALOR POTENCIAL DE RENEGOCIAÇÃO R\$ 4,5 BILHÃO	CONTRATOS RENEGOCIADOS 13,8 MIL	VALOR TOTAL DO DESCONTO R\$ 532,5 MILHÕES
--	--	--	---	---

	R\$ 115 MILHÕES	INVESTIMENTOS NO HOSPITAL UNIVERSITÁRIO CLEMENTINO FRAGA FILHO, INSTITUTO DE PUERICULTURA E PEDIATRIA MARTAGÃO GESTEIRA E MATERNIDADE ESCOLA DA UFRJ	
--	------------------------	--	--

Os valores são resultados de consolidações até abril/2024, exceto o Programa Pé-de-meia que inclui informações de maio/2024.