



EDUCAÇÃO BÁSICA 2023



Matrículas
1.993.822



Docentes
117.540



Escolas
7.360

Fonte: Inep/MEC - Censo Escolar 2023

CRIANÇAS ALFABETIZADAS 2023 | METAS 2024-2030

| 2023 | 2024 | 2025 | 2026 | 2028 | 2030 |
|-------|-------|-------|-------|-------|------|
| 73,1% | 74,2% | 75,2% | 76,2% | 78,2% | >80% |

Fonte: Inep/MEC - Sistemas Estaduais de Avaliação 2023

TRANSIÇÕES 2020-2021

PROMOÇÃO



REPETÊNCIA



EVASÃO



MIGRAÇÃO EJA



Anos iniciais

97,9%

1,4%

0,7%

0,0%

Anos finais

92,4%

2,2%

5,1%

0,3%

Ensino médio

82,2%

3,2%

14,2%

0,4%

Fonte: Inep/MEC - Taxa de Transição 2020-2021

MATRÍCULAS EM TEMPO INTEGRAL | 2023

| | TOTAL | PR | BRASIL |
|---------------|---------|-------|--------|
| Creche | 144.212 | 78,1% | 57,9% |
| Pré-escola | 57.393 | 23,2% | 13,8% |
| Anos iniciais | 96.139 | 14,8% | 16,0% |
| Anos finais | 42.916 | 8,4% | 19,3% |
| Ensino médio | 23.841 | 6,9% | 20,9% |

Fonte: Inep/MEC - Censo Escolar 2023
Produção: Segape/MEC
Valores consideram cálculo agregado com base no Censo Escolar 2023.

DISTORÇÃO IDADE-SÉRIE | 2023

| | PR | BRASIL |
|---------------|-------|--------|
| Anos iniciais | 6,0% | 8,2% |
| Anos finais | 11,5% | 19,3% |
| Ensino médio | 12,5% | 21,6% |

Fonte: Inep/MEC - Distorção idade-série 2023

ADEQUAÇÃO DOCENTÉ | 2023

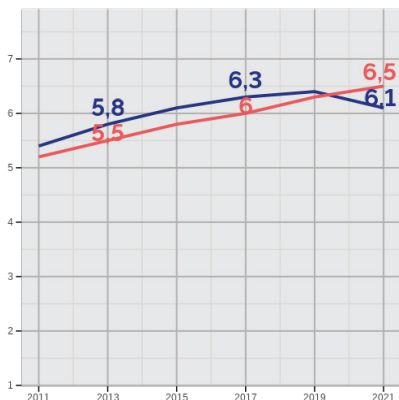
| | PR | BRASIL |
|-------------------|-------|--------|
| EDUCAÇÃO INFANTIL | 75,1% | 68,0% |
| ANOS INICIAIS | 82,2% | 78,6% |
| ANOS FINAIS | 79,7% | 59,2% |
| ENSINO MÉDIO | 84,8% | 67,7% |

Fonte: Inep/MEC - Censo Escolar 2023

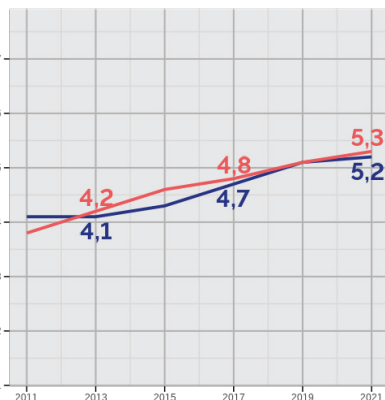
Percentual de docentes com formação superior de licenciatura (ou bacharelado com complementação pedagógica) na mesma área da disciplina que leciona (Grupo 1 do indicador produzido pelo Inep/MEC). O docente é contabilizado em cada turma e disciplina que leciona. Rede pública.

ideb ÍNDICE DE DESENVOLVIMENTO DA EDUCAÇÃO BÁSICA | 2011-2021

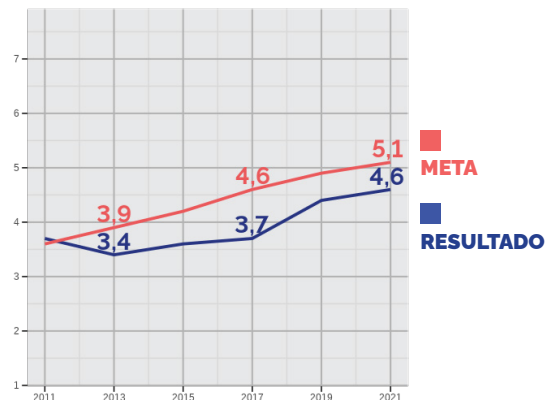
ANOS INICIAIS



ANOS FINAIS



ENSINO MÉDIO



Fonte: Inep/MEC - Ideb 2011-2021.
Anos iniciais e anos finais do E.F.: rede pública. Ensino médio: rede estadual.

| | | | | |
|--|--|--|--|--|
| | ADESÃO 90,7% | MATRÍCULAS PACTUADAS 2023 E 2024 79,1 MIL | VALOR PAGO R\$ 64,9 MILHÕES | VALOR PACTUADO R\$ 149,1 MILHÕES |
| | ESCOLAS QUE RECEBERAM REPASSE NO PIEC 5,9 MIL | | VALOR PAGO VIA PIEC R\$ 17,6 MILHÕES | |
| | ESCOLAS APOIADAS CANTINHOS DE LEITURA 2,5 MIL | QUANTIDADE DE CANTINHOS DE LEITURA 8,4 MIL | VALOR PAGO R\$ 64,9 MILHÕES | |
| | ESTUDANTES ELEGÍVEIS 75 MIL | VALOR PAGO R\$ 42 MILHÕES | INVESTIMENTO ESTIMADO PARA 2024 R\$ 225 MILHÕES | |
| | CRECHES E ESCOLAS DE EDUCAÇÃO INFANTIL 51 | ESCOLAS EM TEMPO INTEGRAL 15 | TRANSPORTE ESCOLAR 46 | |
| | OBRAS APTAS 116 | MANIFESTAÇÕES DE INTERESSE 70 | PREVISÃO DE INVESTIMENTO R\$ 98,2 MILHÕES | |
| | ESCOLAS ATENDIDAS 7,6 MIL | ESTUDANTES ATENDIDOS 1,7 MILHÃO | LIVROS A SEREM ENTREGUES EM 2024 10,7 MILHÕES | INVESTIMENTO R\$ 105,7 MILHÕES |
| | ALUNOS ATENDIDOS 2,1 MILHÕES | NÚMERO DE ESCOLAS ATENDIDAS 8 MIL | INVESTIMENTO R\$ 84,1 MILHÕES | |
| | ALUNOS ATENDIDOS 190,5 MIL | ÔNIBUS ADQUIRIDOS 10 | INVESTIMENTO R\$ 17,3 MILHÕES | |
| | ESCOLAS APOIADAS 6 MIL | ALUNOS APOIADOS 1,8 MILHÃO | VALOR DE REPASSE R\$ 24,9 MILHÕES | |
| | PREVISÃO VAAR 2024 PARA AS REDES R\$ 237,7 MILHÕES | | TOTAL DA COMPLEMENTAÇÃO (VAAR/VAAT/VAAF) R\$ 261,6 MILHÕES | |

| | | | | |
|--|----------------------------|-------------------------------|--|--|
| | NOVAS UNIDADES 5 | NOVAS VAGAS 7,0 MIL | INVESTIMENTO R\$ 125 MILHÕES | |
|--|----------------------------|-------------------------------|--|--|

| | | | | |
|----------------------------------|------------------------|--|-------------------------|---|
| Recomposição Orçamentária | R\$ 2,8 MILHÕES | RECOMPOSIÇÃO DOS INSTITUTOS FEDERAIS (REF. ABRIL/2024) | R\$ 14,9 MILHÕES | RECOMPOSIÇÃO DAS UNIVERSIDADE (REF. ABRIL/2024) |
|----------------------------------|------------------------|--|-------------------------|---|

| | | | | |
|--|--|--|--|---|
| | ESTUDANTES QUE PODEM RENEGOCIAR 38,8 MIL | VALOR POTENCIAL DE RENEGOCIAÇÃO R\$ 1,7 BILHÃO | CONTRATOS RENEGOCIADOS 9,0 MIL | VALOR TOTAL DO DESCONTO R\$ 315,9 MILHÕES |
|--|--|--|--|---|

| | | | |
|--|-------------------------|---|--|
| | R\$ 11,6 MILHÕES | CONSTRUÇÃO DO AMBULATÓRIO DE ESPECIALIDADES DO COMPLEXO DO HOSPITAL DE CLÍNICAS DA UFPR | |
|--|-------------------------|---|--|

Os valores são resultados de consolidações até abril/2024, exceto o Programa Pé-de-meia que inclui informações de maio/2024.