



EDUCAÇÃO BÁSICA 2023



Matrículas
748.527



Docentes
40.294



Escolas
3.695

Fonte: Inep/MEC - Censo Escolar 2023

CRIANÇAS ALFABETIZADAS 2023 | METAS 2024-2030

2023	2024	2025	2026	2028	2030
52,5%	57%	61,5%	65,7%	73,5%	>80%

Fonte: Inep/MEC - Sistemas Estaduais de Avaliação 2023

TRANSIÇÕES 2020-2021

PROMOÇÃO



REPETÊNCIA



EVASÃO



MIGRAÇÃO EJA



Anos iniciais

95,2%

2,7%

1,7%

0,4%

Anos finais

90,8%

3,4%

3,7%

2,1%

Ensino médio

88,7%

4,5%

5,6%

1,2%

Fonte: Inep/MEC - Taxa de Transição 2020-2021

MATRÍCULAS EM TEMPO INTEGRAL | 2023

	TOTAL	PI	BRASIL
Creche	21.112	36,9%	57,9%
Pré-escola	25.245	32,0%	13,8%
Anos iniciais	94.041	47,1%	16,0%
Anos finais	88.443	50,9%	19,3%
Ensino médio	52.378	45,4%	20,9%

Fonte: Inep/MEC - Censo Escolar 2023
Produção: Segape/MEC
Valores consideram cálculo agregado com base no Censo Escolar 2023.

DISTORÇÃO IDADE-SÉRIE | 2023

	PI	BRASIL
Anos iniciais	9,3%	8,2%
Anos finais	23,5%	19,3%
Ensino médio	28,4%	21,6%

Fonte: Inep/MEC - Distorção idade-série 2023

ADEQUAÇÃO DOCENTÉ | 2023

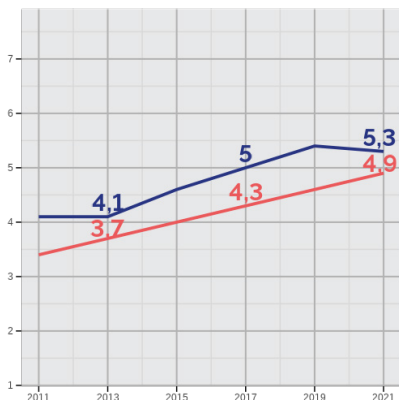
	PI	BRASIL
EDUCAÇÃO INFANTIL	69,5%	68,0%
ANOS INICIAIS	69,0%	78,6%
ANOS FINAIS	46,1%	59,2%
ENSINO MÉDIO	65,5%	67,7%

Fonte: Inep/MEC - Censo Escolar 2023

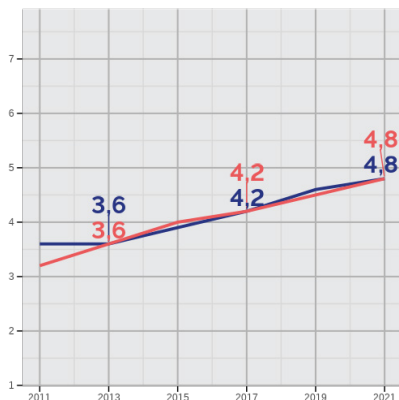
Percentual de docentes com formação superior de licenciatura (ou bacharelado com complementação pedagógica) na mesma área da disciplina que leciona (Grupo 1 do indicador produzido pelo Inep/MEC). O docente é contabilizado em cada turma e disciplina que leciona. Rede pública.

ideb ÍNDICE DE DESENVOLVIMENTO DA EDUCAÇÃO BÁSICA | 2011-2021

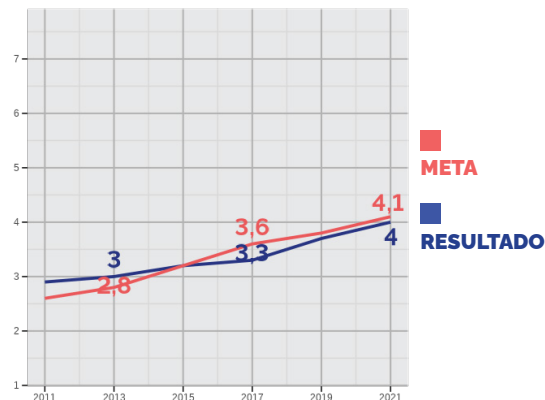
ANOS INICIAIS



ANOS FINAIS



ENSINO MÉDIO



Fonte: Inep/MEC - Ideb 2011-2021.
Anos iniciais e anos finais do E.F.: rede pública. Ensino médio: rede estadual.

	ADESÃO 99,6%	MATRÍCULAS PACTUADAS 2023 E 2024 17,1 MIL	VALOR PAGO R\$ 90,9 MILHÕES	VALOR PACTUADO R\$ 208,2 MILHÕES
	ESCOLAS QUE RECEBERAM REPASSE NO PIEC 2,7 MIL		VALOR PAGO VIA PIEC R\$ 7,9 MILHÕES	
	ESCOLAS APOIADAS CANTINHOS DE LEITURA 1,2 MIL	QUANTIDADE DE CANTINHOS DE LEITURA 2,8 MIL	VALOR PAGO R\$ 30,3 MILHÕES	
	ESTUDANTES ELEGÍVEIS 70,4 MIL	VALOR PAGO R\$ 39 MILHÕES	INVESTIMENTO ESTIMADO PARA 2024 R\$ 201,4 MILHÕES	
	CRECHES E ESCOLAS DE EDUCAÇÃO INFANTIL 62	ESCOLAS EM TEMPO INTEGRAL 41	TRANSPORTE ESCOLAR 63	
	OBRAS APTAS 288	MANIFESTAÇÕES DE INTERESSE 191	PREVISÃO DE INVESTIMENTO R\$ 152,3 MILHÕES	
	ESCOLAS ATENDIDAS 3,6 MIL	ESTUDANTES ATENDIDOS 598,2 MIL	LIVROS A SEREM ENTREGUES EM 2024 3,6 MILHÕES	INVESTIMENTO R\$ 38,2 MILHÕES
	ALUNOS ATENDIDOS 768,6 MIL	NÚMERO DE ESCOLAS ATENDIDAS 3,7 MIL	INVESTIMENTO R\$ 40 MILHÕES	
	ALUNOS ATENDIDOS 150,9 MIL	ÔNIBUS ADQUIRIDOS 21	INVESTIMENTO R\$ 16,6 MILHÕES	
	ESCOLAS APOIADAS 2,4 MIL	ALUNOS APOIADOS 549,6 MIL	VALOR DE REPASSE R\$ 9,6 MILHÕES	
	PREVISÃO VAAR 2024 PARA AS REDES R\$ 73,5 MILHÕES		TOTAL DA COMPLEMENTAÇÃO (VAAR/VAAT/VAAF) R\$ 2,5 BILHÃO	

	NOVAS UNIDADES 3	NOVAS VAGAS 4,2 MIL	INVESTIMENTO R\$ 75 MILHÕES
--	----------------------------	-------------------------------	---------------------------------------



	R\$ 2,7 MILHÕES	RECOMPOSIÇÃO DOS INSTITUTOS FEDERAIS (REF. ABRIL/2024)	R\$ 4,7 MILHÕES	RECOMPOSIÇÃO DAS UNIVERSIDADE (REF. ABRIL/2024)
	ESTUDANTES QUE PODEM RENEGOCIAR 12 MIL	VALOR POTENCIAL DE RENEGOCIAÇÃO R\$ 459,9 MILHÕES	CONTRATOS RENEGOCIADOS 3,4 MIL	VALOR TOTAL DO DESCONTO R\$ 112 MILHÕES

Os valores são resultados de consolidações até abril/2024, exceto o Programa Pé-de-meia que inclui informações de maio/2024.