



## EDUCAÇÃO BÁSICA 2023



**Matrículas**  
1.637.617



**Docentes**  
66.186



**Escolas**  
5.838

Fonte: Inep/MEC - Censo Escolar 2023

## CRIANÇAS ALFABETIZADAS 2023 | METAS 2024-2030

2023	2024	2025	2026	2028	2030
59%	62,4%	65,8%	69%	74,9%	>80%

Fonte: Inep/MEC - Sistemas Estaduais de Avaliação 2023

## TRANSIÇÕES 2020-2021

PROMOÇÃO



REPETÊNCIA



EVASÃO



MIGRAÇÃO EJA



Anos iniciais

96,9%

1,1%

1,8%

0,2%

Anos finais

93,2%

0,9%

4,5%

1,4%

Ensino médio

89,1%

1,3%

7,6%

2,0%

Fonte: Inep/MEC - Taxa de Transição 2020-2021

## MATRÍCULAS EM TEMPO INTEGRAL | 2023

	TOTAL	PE	BRASIL
Creche	34.145	44,5%	57,9%
Pré-escola	8.319	5,3%	13,8%
Anos iniciais	29.625	6,2%	16,0%
Anos finais	72.188	16,1%	19,3%
Ensino médio	201.429	66,8%	20,9%

Fonte: Inep/MEC - Censo Escolar 2023  
Produção: Segape/MEC  
Valores consideram cálculo agregado com base no Censo Escolar 2023.

## DISTORÇÃO IDADE-SÉRIE | 2023

	PE	BRASIL
Anos iniciais	10,8%	8,2%
Anos finais	22,3%	19,3%
Ensino médio	20,3%	21,6%

Fonte: Inep/MEC - Distorção idade-série 2023

## ADEQUAÇÃO DOCENTÉ | 2023

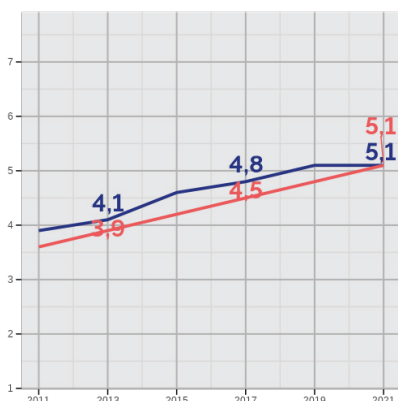
	PE	BRASIL
EDUCAÇÃO INFANTIL	66,1%	68,0%
ANOS INICIAIS	71,2%	78,6%
ANOS FINAIS	49,7%	59,2%
ENSINO MÉDIO	58,5%	67,7%

Fonte: Inep/MEC - Censo Escolar 2023

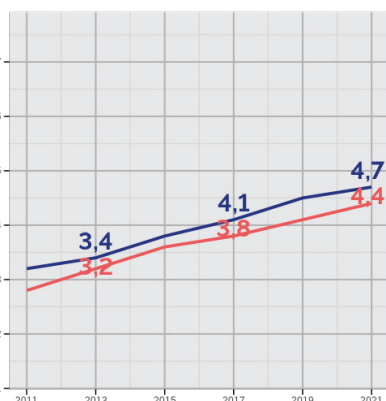
Percentual de docentes com formação superior de licenciatura (ou bacharelado com complementação pedagógica) na mesma área da disciplina que leciona (Grupo 1 do indicador produzido pelo Inep/MEC). O docente é contabilizado em cada turma e disciplina que leciona. Rede pública.

## ideb ÍNDICE DE DESENVOLVIMENTO DA EDUCAÇÃO BÁSICA | 2011-2021

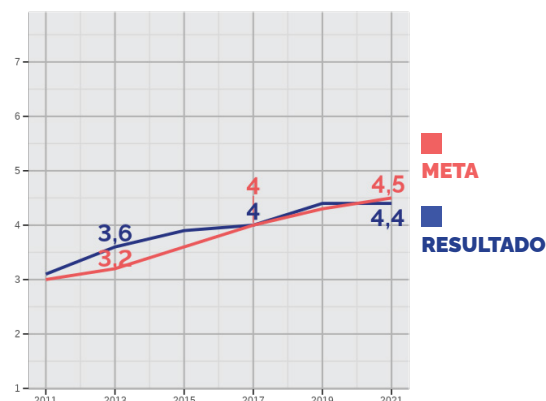
### ANOS INICIAIS



### ANOS FINAIS



### ENSINO MÉDIO



Fonte: Inep/MEC - Ideb 2011-2021.  
Anos iniciais e anos finais do E.F.: rede pública. Ensino médio: rede estadual.

	ADESÃO <b>96,8%</b>	MATRÍCULAS PACTUADAS 2023 E 2024 <b>37,1 MIL</b>	VALOR PAGO <b>R\$ 134,5</b> MILHÕES	VALOR PACTUADO <b>R\$ 318,8</b> MILHÕES
	ESCOLAS QUE RECEBERAM REPASSE NO PIEC <b>4,3 MIL</b>		VALOR PAGO VIA PIEC <b>R\$ 13,3</b> MILHÕES	
	ESCOLAS APOIADAS CANTINHOS DE LEITURA <b>1,8 MIL</b>	QUANTIDADE DE CANTINHOS DE LEITURA <b>5,1 MIL</b>	VALOR PAGO <b>R\$ 43,4</b> MILHÕES	
	ESTUDANTES ELEGÍVEIS <b>183,5 MIL</b>	VALOR PAGO <b>R\$ 103,5</b> MILHÕES	INVESTIMENTO ESTIMADO PARA 2024 <b>R\$ 524,1</b> MILHÕES	
	CRECHES E ESCOLAS DE EDUCAÇÃO INFANTIL <b>95</b>	ESCOLAS EM TEMPO INTEGRAL <b>45</b>	TRANSPORTE ESCOLAR <b>112</b>	
	OBRAS APTAS <b>286</b>	MANIFESTAÇÕES DE INTERESSE <b>144</b>	PREVISÃO DE INVESTIMENTO <b>R\$ 202,5</b> MILHÕES	
	ESCOLAS ATENDIDAS <b>5,9 MIL</b>	ESTUDANTES ATENDIDOS <b>1,4 MILHÃO</b>	LIVROS A SEREM ENTREGUES EM 2024 <b>8,7</b> MILHÕES	INVESTIMENTO <b>R\$ 93</b> MILHÕES
	ALUNOS ATENDIDOS <b>1,7 MILHÃO</b>	NÚMERO DE ESCOLAS ATENDIDAS <b>5,9 MIL</b>	INVESTIMENTO <b>R\$ 64,6</b> MILHÕES	
	ALUNOS ATENDIDOS <b>259,6 MIL</b>	ÔNIBUS ADQUIRIDOS <b>303</b>	INVESTIMENTO <b>R\$ 26,6</b> MILHÕES	
	ESCOLAS APOIADAS <b>4 MIL</b>	ALUNOS APOIADOS <b>958,2 MIL</b>	VALOR DE REPASSE <b>R\$ 16,6</b> MILHÕES	
	PREVISÃO VAAR 2024 PARA AS REDES <b>R\$ 244,3</b> MILHÕES		TOTAL DA COMPLEMENTAÇÃO (VAAR/VAAT/VAAF) <b>R\$ 2,6</b> BILHÃO	

	NOVAS UNIDADES <b>6</b>	NOVAS VAGAS <b>8,4 MIL</b>	INVESTIMENTO <b>R\$ 150</b> MILHÕES	
--	----------------------------	-------------------------------	--	--

<b>Recomposição Orçamentária</b>	<b>R\$ 4,2</b> MILHÕES	RECOMPOSIÇÃO DOS INSTITUTOS FEDERAIS (REF. ABRIL/2024)	<b>R\$ 18,5</b> MILHÕES	RECOMPOSIÇÃO DAS UNIVERSIDADE (REF. ABRIL/2024)
----------------------------------	------------------------	--	-------------------------	---

	ESTUDANTES QUE PODEM RENEGOCIAR <b>49,3 MIL</b>	VALOR POTENCIAL DE RENEGOCIAÇÃO <b>R\$ 1,9</b> BILHÃO	CONTRATOS RENEGOCIADOS <b>7,9 MIL</b>	VALOR TOTAL DO DESCONTO <b>R\$ 268,6</b> MILHÕES
--	---	---	---	--

	<b>R\$ 52</b> MILHÕES	REFORMA E AMPLIAÇÃO DAS UTIS E CENTRO CIRÚRGICO DO HOSPITAL DAS CLÍNICAS DA UFPE	<b>R\$ 6</b> MILHÕES	AMPLIAÇÃO DO CENTRO CIRÚRGICO DO HOSPITAL DE ENSINO DR. WASHINGTON ANTÔNIO DE BARROS DA UNIVASF	
--	-----------------------	---	----------------------	---	--

Os valores são resultados de consolidações até abril/2024, exceto o Programa Pé-de-meia que inclui informações de maio/2024.