



EDUCAÇÃO BÁSICA 2023



Matrículas
1.959.578



Docentes
73.934



Escolas
9.643

Fonte: Inep/MEC - Censo Escolar 2023

CRIANÇAS ALFABETIZADAS 2023 | METAS 2024-2030

2023	2024	2025	2026	2028	2030
48,4%	53,6%	58,7%	63,6%	72,5%	>80%

Fonte: Inep/MEC - Sistemas Estaduais de Avaliação 2023

TRANSIÇÕES 2020-2021

PROMOÇÃO



REPETÊNCIA



EVASÃO



MIGRAÇÃO EJA



Anos iniciais

94,8%

2,9%

2,1%

0,2%

Anos finais

91,8%

2,6%

4,0%

1,6%

Ensino médio

95,1%

1,4%

3,0%

0,5%

Fonte: Inep/MEC - Taxa de Transição 2020-2021

MATRÍCULAS EM TEMPO INTEGRAL | 2023

	TOTAL	PA	BRASIL
Creche	19.991	20,5%	57,9%
Pré-escola	13.288	6,1%	13,8%
Anos iniciais	60.916	9,3%	16,0%
Anos finais	48.787	8,9%	19,3%
Ensino médio	19.887	6,8%	20,9%

Fonte: Inep/MEC - Censo Escolar 2023
Produção: Segape/MEC
Valores consideram cálculo agregado com base no Censo Escolar 2023.

DISTORÇÃO IDADE-SÉRIE | 2023

	PA	BRASIL
Anos iniciais	16,0%	8,2%
Anos finais	35,3%	19,3%
Ensino médio	34,7%	21,6%

Fonte: Inep/MEC - Distorção idade-série 2023

ADEQUAÇÃO DOCENTÉ | 2023

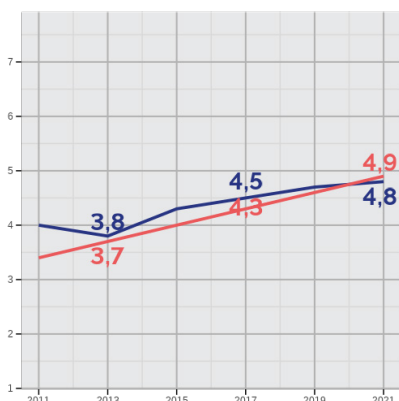
	PA	BRASIL
EDUCAÇÃO INFANTIL	73,7%	68,0%
ANOS INICIAIS	79,6%	78,6%
ANOS FINAIS	49,2%	59,2%
ENSINO MÉDIO	79,0%	67,7%

Fonte: Inep/MEC - Censo Escolar 2023

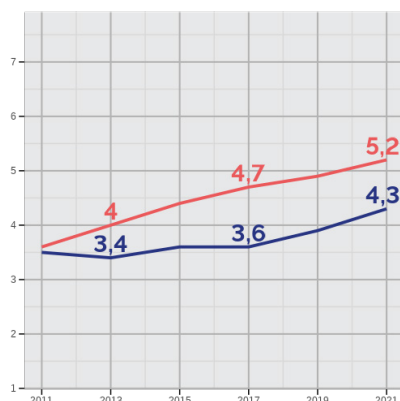
Percentual de docentes com formação superior de licenciatura (ou bacharelado com complementação pedagógica) na mesma área da disciplina que leciona (Grupo 1 do indicador produzido pelo Inep/MEC). O docente é contabilizado em cada turma e disciplina que leciona. Rede pública.

ideb ÍNDICE DE DESENVOLVIMENTO DA EDUCAÇÃO BÁSICA | 2011-2021

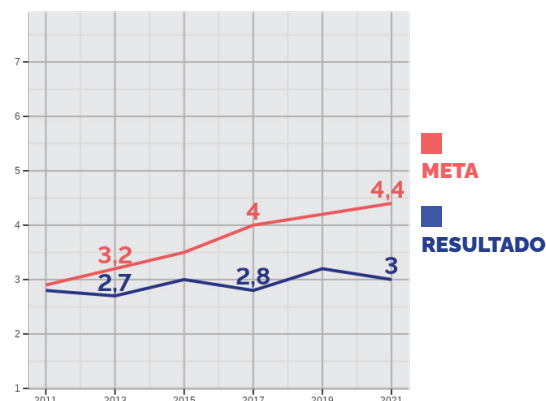
ANOS INICIAIS



ANOS FINAIS



ENSINO MÉDIO



Fonte: Inep/MEC - Ideb 2011-2021.
Anos iniciais e anos finais do E.F.: rede pública. Ensino médio: rede estadual.



	ADESÃO 93,8%	MATRÍCULAS PACTUADAS 2023 E 2024 66,5 MIL	VALOR PAGO R\$ 112,6 MILHÕES	VALOR PACTUADO R\$ 238,7 MILHÕES
	ESCOLAS QUE RECEBERAM REPASSE NO PIEC 5 MIL		VALOR PAGO VIA PIEC R\$ 14,6 MILHÕES	
	ESCOLAS APOIADAS CANTINHOS DE LEITURA 1,8 MIL	QUANTIDADE DE CANTINHOS DE LEITURA 4,6 MIL	VALOR PAGO R\$ 44,1 MILHÕES	
	ESTUDANTES ELEGÍVEIS 191,7 MIL	VALOR PAGO R\$ 108 MILHÕES	INVESTIMENTO ESTIMADO PARA 2024 R\$ 547,6 MILHÕES	
	CRECHES E ESCOLAS DE EDUCAÇÃO INFANTIL 56	ESCOLAS EM TEMPO INTEGRAL 37	TRANSPORTE ESCOLAR 84	
	OBRAS APTAS 620	MANIFESTAÇÕES DE INTERESSE 516	PREVISÃO DE INVESTIMENTO R\$ 449,1 MILHÕES	
	ESCOLAS ATENDIDAS 9,5 MIL	ESTUDANTES ATENDIDOS 1,8 MILHÃO	LIVROS A SEREM ENTREGUES EM 2024 11,1 MILHÕES	INVESTIMENTO R\$ 125,6 MILHÕES
	ALUNOS ATENDIDOS 2 MILHÃO	NÚMERO DE ESCOLAS ATENDIDAS 9,9 MIL	INVESTIMENTO R\$ 67,3 MILHÕES	
	ALUNOS ATENDIDOS 435,8 MIL	ÔNIBUS ADQUIRIDOS 5	INVESTIMENTO R\$ 51,2 MILHÕES	
	ESCOLAS APOIADAS 4,4 MIL	ALUNOS APOIADOS 1,3 MILHÃO	VALOR DE REPASSE R\$ 21,4 MILHÕES	
	PREVISÃO VAAR 2024 PARA AS REDES R\$ 297,2 MILHÕES		TOTAL DA COMPLEMENTAÇÃO (VAAR/VAAT/VAAF) R\$ 7,1 BILHÃO	

	NOVAS UNIDADES 5	NOVAS VAGAS 7 MIL	INVESTIMENTO R\$ 125 MILHÕES	
--	----------------------------	-----------------------------	--	--

Recomposição Orçamentária	R\$ 2,7 MILHÕES	RECOMPOSIÇÃO DOS INSTITUTOS FEDERAIS (REF. ABRIL/2024)	R\$ 10,5 MILHÕES	RECOMPOSIÇÃO DAS UNIVERSIDADE (REF. ABRIL/2024)
----------------------------------	------------------------	--	-------------------------	---

	ESTUDANTES QUE PODEM RENEGOCIAR 27,8 MIL	VALOR POTENCIAL DE RENEGOCIAÇÃO R\$ 1,3 BILHÃO	CONTRATOS RENEGOCIADOS 4,5 MIL	VALOR TOTAL DO DESCONTO R\$ 178 MILHÕES
--	--	--	--	---

	R\$ 60 MILHÕES	CONSTRUÇÃO DE NOVO BLOCO ASSISTENCIAL DE ALTA COMPLEXIDADE E REESTRUTURAÇÕES DO COMPLEXO HOSPITALAR UNIVERSITÁRIO DA UFPA	
--	-----------------------	---	--

Os valores são resultados de consolidações até abril/2024, exceto o Programa Pé-de-meia que inclui informações de maio/2024.