



## EDUCAÇÃO BÁSICA 2023



**Matrículas**  
776.630



**Docentes**  
34.436



**Escolas**  
2.267

Fonte: Inep/MEC - Censo Escolar 2023

## CRIANÇAS ALFABETIZADAS 2023 | METAS 2024-2030

| 2023  | 2024  | 2025  | 2026 | 2028 | 2030 |
|-------|-------|-------|------|------|------|
| 55,1% | 59,2% | 63,2% | 67%  | 74%  | >80% |

Fonte: Inep/MEC - Sistemas Estaduais de Avaliação 2023

## TRANSIÇÕES 2020-2021

PROMOÇÃO



REPETÊNCIA



EVASÃO



MIGRAÇÃO EJA



Anos iniciais

97,3%

1,3%

1,4%

0,0%

Anos finais

95,4%

1,1%

3,0%

0,5%

Ensino médio

87,9%

4,4%

6,2%

1,5%

Fonte: Inep/MEC - Taxa de Transição 2020-2021

## MATRÍCULAS EM TEMPO INTEGRAL | 2023

|               | TOTAL  | MT    | BRASIL |
|---------------|--------|-------|--------|
| Creche        | 27.462 | 37,2% | 57,9%  |
| Pré-escola    | 2.372  | 2,4%  | 13,8%  |
| Anos iniciais | 24.876 | 9,8%  | 16,0%  |
| Anos finais   | 37.020 | 19,2% | 19,3%  |
| Ensino médio  | 12.385 | 10,0% | 20,9%  |

Fonte: Inep/MEC - Censo Escolar 2023  
Produção: Segape/MEC  
Valores consideram cálculo agregado com base no Censo Escolar 2023.

## DISTORÇÃO IDADE-SÉRIE | 2023

|               | MT    | BRASIL |
|---------------|-------|--------|
| Anos iniciais | 4,1%  | 8,2%   |
| Anos finais   | 10,2% | 19,3%  |
| Ensino médio  | 17,7% | 21,6%  |

Fonte: Inep/MEC - Distorção idade-série 2023

## ADEQUAÇÃO DOCENTÉ | 2023

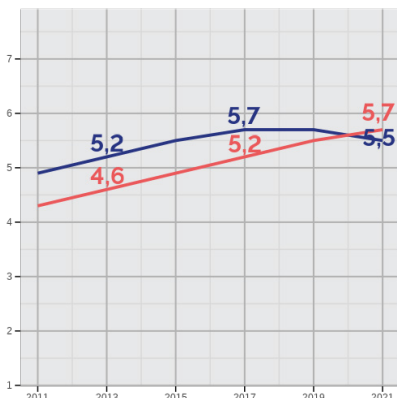
|                   | MT    | BRASIL |
|-------------------|-------|--------|
| EDUCAÇÃO INFANTIL | 78,3% | 68,0%  |
| ANOS INICIAIS     | 86,2% | 78,6%  |
| ANOS FINAIS       | 60,1% | 59,2%  |
| ENSINO MÉDIO      | 67,1% | 67,7%  |

Fonte: Inep/MEC - Censo Escolar 2023

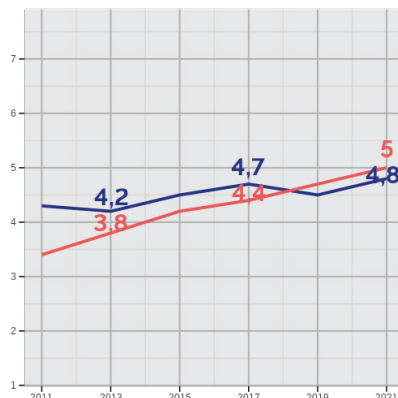
Percentual de docentes com formação superior de licenciatura (ou bacharelado com complementação pedagógica) na mesma área da disciplina que leciona (Grupo 1 do indicador produzido pelo Inep/MEC). O docente é contabilizado em cada turma e disciplina que leciona. Rede pública.

## ideb ÍNDICE DE DESENVOLVIMENTO DA EDUCAÇÃO BÁSICA | 2011-2021

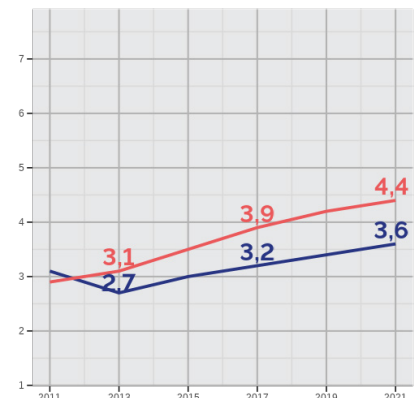
### ANOS INICIAIS



### ANOS FINAIS



### ENSINO MÉDIO



■ META  
■ RESULTADO

Fonte: Inep/MEC - Ideb 2011-2021.  
Anos iniciais e anos finais do E.F.: rede pública. Ensino médio: rede estadual.

|  |  |   |  |   |
|--|--|---|--|---|
|  | ADESÃO<br><b>74,5%</b>   | MATRÍCULAS PACTUADAS<br>2023 E 2024<br><b>17,5 MIL</b>  | VALOR PAGO<br><b>R\$ 33,9 MILHÕES</b>                                  | VALOR PACTUADO<br><b>R\$ 69,5 MILHÕES</b> |
|  | ESCOLAS QUE RECEBERAM<br>REPASSE NO PIEC<br><b>1,5 MIL</b>     |   | VALOR PAGO<br>VIA PIEC<br><b>R\$ 4,9 MILHÕES</b>                       |   |
|  | ESCOLAS APOIADAS<br>CANTINHOS DE LEITURA<br><b>602</b>         | QUANTIDADE DE<br>CANTINHOS DE LEITURA<br><b>2,2 MIL</b> | VALOR PAGO<br><b>R\$ 81,8 MILHÕES</b>                                  |   |
|  | ESTUDANTES<br>ELEGÍVEIS<br><b>39,4 MIL</b>                     | VALOR PAGO<br><b>R\$ 22 MILHÕES</b>                     | INVESTIMENTO<br>ESTIMADO PARA 2024<br><b>R\$ 112,1 MILHÕES</b>         |   |
|  | CRECHES E ESCOLAS DE<br>EDUCAÇÃO INFANTIL<br><b>34</b>         | ESCOLAS EM TEMPO INTEGRAL<br><b>12</b>                  | TRANSPORTE ESCOLAR<br><b>29</b>  |   |
|  | OBRAS APTAS<br><b>117</b>                                      | MANIFESTAÇÕES<br>DE INTERESSE<br><b>66</b>              | PREVISÃO DE<br>INVESTIMENTO<br><b>R\$ 71,9 MILHÕES</b>                 |   |
|  | ESCOLAS ATENDIDAS<br><b>1,5 MIL</b>                            | ESTUDANTES ATENDIDOS<br><b>324,4 MIL</b>                | LIVROS A SEREM<br>ENTREGUES EM 2024<br><b>2,1 MILHÕES</b>              | INVESTIMENTO<br><b>R\$ 23 MILHÕES</b>     |
|  | ALUNOS ATENDIDOS<br><b>782,5 MIL</b>                           | NÚMERO DE ESCOLAS<br>ATENDIDAS<br><b>2,3 MIL</b>        | INVESTIMENTO<br><b>R\$ 31,9 MILHÕES</b>                                |   |
|  | ALUNOS ATENDIDOS<br><b>75,7 MIL</b>                            | ÔNIBUS<br>ADQUIRIDOS<br><b>5</b>                        | INVESTIMENTO<br><b>R\$ 8,1 MILHÕES</b>                                 |   |
|  | ESCOLAS APOIADAS<br><b>769</b>                                 | ALUNOS APOIADOS<br><b>306,6 MIL</b>                     | VALOR DE REPASSE<br><b>R\$ 4 MILHÕES</b>                               |   |
|  | PREVISÃO VAAR 2024<br>PARA AS REDES<br><b>R\$ 67,8 MILHÕES</b> |   | TOTAL DA COMPLEMENTAÇÃO<br>(VAAR/VAAT/VAAF)<br><b>R\$ 98,4 MILHÕES</b> |   |

|  |                            |                               |                                       |
|--|----------------------------|-------------------------------|---------------------------------------|
|  | NOVAS UNIDADES<br><b>3</b> | NOVAS VAGAS<br><b>4,2 MIL</b> | INVESTIMENTO<br><b>R\$ 75 MILHÕES</b> |
|--|----------------------------|-------------------------------|---------------------------------------|



|  |   |  |   |   |
|--|---|--|---|---|
|  | <b>R\$ 3,1 MILHÕES</b>                                | RECOMPOSIÇÃO DOS<br>INSTITUTOS FEDERAIS<br>(REF. ABRIL/2024) | <b>R\$ 4,5 MILHÕES</b>                      | RECOMPOSIÇÃO DAS<br>UNIVERSIDADE<br>(REF. ABRIL/2024) |
|  | ESTUDANTES QUE<br>PODEM RENEGOCIAR<br><b>52,1 MIL</b> | VALOR POTENCIAL<br>DE RENEGOCIAÇÃO<br><b>R\$ 3,0 BILHÕES</b> | CONTRATOS<br>RENEGOCIADOS<br><b>9,1 MIL</b> | VALOR TOTAL<br>DO DESCONTO<br><b>R\$ 463 MILHÕES</b>  |

Os valores são resultados de consolidações até abril/2024, exceto o Programa Pé-de-meia que inclui informações de maio/2024.