



EDUCAÇÃO BÁSICA 2023



Matrículas
571.220



Docentes
28.770



Escolas
1.348

Fonte: Inep/MEC - Censo Escolar 2023

CRIANÇAS ALFABETIZADAS 2023 | METAS 2024-2030

2023	2024	2025	2026	2028	2030
47,5%	52,8%	58%	63,1%	72,3%	>80%

Fonte: Inep/MEC - Sistemas Estaduais de Avaliação 2023

TRANSIÇÕES 2020-2021

	PROMOÇÃO	REPETÊNCIA	EVASÃO	MIGRAÇÃO EJA
Anos iniciais	94,4%	3,9%	1,7%	0,0%
Anos finais	89,8%	5,5%	4,1%	0,6%
Ensino médio	82,1%	9,9%	7,3%	0,7%

Fonte: Inep/MEC - Taxa de Transição 2020-2021

MATRÍCULAS EM TEMPO INTEGRAL | 2023

	TOTAL	MS	BRASIL
Creche	36.482	69,1%	57,9%
Pré-escola	2.792	4,2%	13,8%
Anos iniciais	13.272	7,0%	16,0%
Anos finais	18.445	12,2%	19,3%
Ensino médio	16.430	17,6%	20,9%

Fonte: Inep/MEC - Censo Escolar 2023
Produção: Segape/MEC
Valores consideram cálculo agregado com base no Censo Escolar 2023.

DISTORÇÃO IDADE-SÉRIE | 2023

	MS	BRASIL
Anos iniciais	15,2%	8,2%
Anos finais	25,3%	19,3%
Ensino médio	25,6%	21,6%

Fonte: Inep/MEC - Distorção idade-série 2023

ADEQUAÇÃO DOCENTÉ | 2023

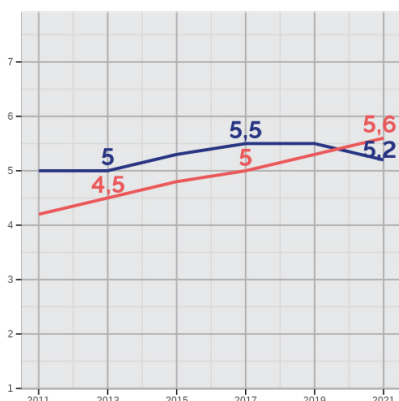
	MS	BRASIL
EDUCAÇÃO INFANTIL	66,9%	68,0%
ANOS INICIAIS	88,3%	78,6%
ANOS FINAIS	81,2%	59,2%
ENSINO MÉDIO	78,9%	67,7%

Fonte: Inep/MEC - Censo Escolar 2023

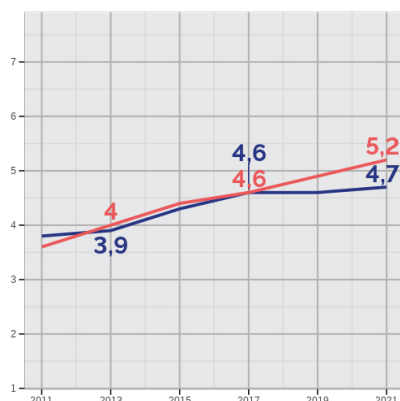
Percentual de docentes com formação superior de licenciatura (ou bacharelado com complementação pedagógica) na mesma área da disciplina que leciona (Grupo 1 do indicador produzido pelo Inep/MEC). O docente é contabilizado em cada turma e disciplina que leciona. Rede pública.

ideb ÍNDICE DE DESENVOLVIMENTO DA EDUCAÇÃO BÁSICA | 2011-2021

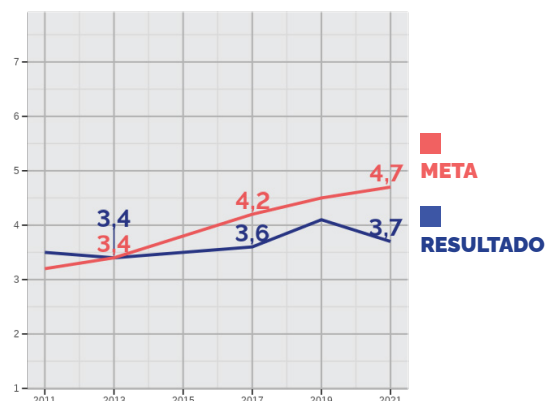
ANOS INICIAIS



ANOS FINAIS



ENSINO MÉDIO



Fonte: Inep/MEC - Ideb 2011-2021.
Anos iniciais e anos finais do E.F.: rede pública. Ensino médio: rede estadual.

	ADESÃO 60,8%	MATRÍCULAS PACTUADAS 2023 E 2024 15,6 MIL	VALOR PAGO R\$ 23,6 MILHÕES	VALOR PACTUADO R\$ 48,5 MILHÕES
	ESCOLAS QUE RECEBERAM REPASSE NO PIEC 1,1 MIL		VALOR PAGO VIA PIEC R\$ 3,6 MILHÕES	
	ESCOLAS APOIADAS CANTINHOS DE LEITURA 426	QUANTIDADE DE CANTINHOS DE LEITURA 1,2 MIL	VALOR PAGO R\$ 17,1 MILHÕES	
	ESTUDANTES ELEGÍVEIS 25,5 MIL	VALOR PAGO R\$ 14 MILHÕES		INVESTIMENTO ESTIMADO PARA 2024 R\$ 72,7 MILHÕES
	CRECHES E ESCOLAS DE EDUCAÇÃO INFANTIL 30	ESCOLAS EM TEMPO INTEGRAL 16	TRANSPORTE ESCOLAR 24	
	OBRAS APTAS 61	MANIFESTAÇÕES DE INTERESSE 29	PREVISÃO DE INVESTIMENTO R\$ 38,2 MILHÕES	
	ESCOLAS ATENDIDAS 1,4 MIL	ESTUDANTES ATENDIDOS 477,3 MIL	LIVROS A SEREM ENTREGUES EM 2024 2,9 MILHÕES	INVESTIMENTO R\$ 33 MILHÕES
	ALUNOS ATENDIDOS 585,3 MIL	NÚMERO DE ESCOLAS ATENDIDAS 1,5 MIL	INVESTIMENTO R\$ 21 MILHÕES	
	ALUNOS ATENDIDOS 55,3 MIL	ÔNIBUS ADQUIRIDOS 5	INVESTIMENTO R\$ 4,8 MILHÕES	
	ESCOLAS APOIADAS 1,2 MIL	ALUNOS APOIADOS 521,9 MIL	VALOR DE REPASSE R\$ 6,7 MILHÕES	
	PREVISÃO VAAR 2024 PARA AS REDES R\$ 36,1 MILHÕES		TOTAL DA COMPLEMENTAÇÃO (VAAR/VAAT/VAAF) R\$ 49,8 MILHÕES	

	NOVAS UNIDADES 2	NOVAS VAGAS 2,8 MIL	INVESTIMENTO R\$ 50 MILHÕES
--	----------------------------	-------------------------------	---------------------------------------



Recomposição Orçamentária	R\$ 1,5 MILHÃO	RECOMPOSIÇÃO DOS INSTITUTOS FEDERAIS (REF. ABRIL/2024)	R\$ 5,6 MILHÕES	RECOMPOSIÇÃO DAS UNIVERSIDADE (REF. ABRIL/2024)
----------------------------------	-----------------------	--------------------------------------------------------	------------------------	-------------------------------------------------

	ESTUDANTES QUE PODEM RENEGOCIAR 26,5 MIL	VALOR POTENCIAL DE RENEGOCIAÇÃO R\$ 1,2 BILHÃO	CONTRATOS RENEGOCIADOS 4,7 MIL	VALOR TOTAL DO DESCONTO R\$ 178,5 MILHÕES
--	----------------------------------------------------	----------------------------------------------------------	------------------------------------------	-----------------------------------------------------

	R\$ 44 MILHÕES	REFORMA DAS ENFERMARIAS CLÍNICAS E CONSTRUÇÃO DA UNIDADE DA MULHER E DA CRIANÇA DO HOSPITAL UNIVERSITÁRIO DA UFGD	R\$ 21,5 MILHÕES	REFORMA DO HOSPITAL UNIVERSITÁRIO MARIA APARECIDA PEDROSSIAN
--	-----------------------	-------------------------------------------------------------------------------------------------------------------	-------------------------	--------------------------------------------------------------



Os valores são resultados de consolidações até abril/2024, exceto o Programa Pé-de-meia que inclui informações de maio/2024.