



## EDUCAÇÃO BÁSICA 2023



**Matrículas**  
3.494.662



**Docentes**  
194.699



**Escolas**  
11.937

Fonte: Inep/MEC - Censo Escolar 2023

## CRIANÇAS ALFABETIZADAS 2023 | METAS 2024-2030

2023	2024	2025	2026	2028	2030
59,8%	63,2%	66,4%	69,5%	75,1%	>80%

Fonte: Inep/MEC - Sistemas Estaduais de Avaliação 2023

## TRANSIÇÕES 2020-2021

PROMOÇÃO



REPETÊNCIA



EVASÃO



MIGRAÇÃO EJA



Anos iniciais

97,4%

1,5%

1,1%

0,0%

Anos finais

93,0%

2,7%

3,9%

0,4%

Ensino médio

84,2%

3,4%

9,4%

3,0%

Fonte: Inep/MEC - Taxa de Transição 2020-2021

## MATRÍCULAS EM TEMPO INTEGRAL | 2023

	TOTAL	MG	BRASIL
Creche	148.863	60,3%	57,9%
Pré-escola	52.746	13,2%	13,8%
Anos iniciais	110.333	10,3%	16,0%
Anos finais	68.143	7,2%	19,3%
Ensino médio	108.520	17,1%	20,9%

Fonte: Inep/MEC - Censo Escolar 2023  
Produção: Segape/MEC  
Valores consideram cálculo agregado com base no Censo Escolar 2023.

## DISTORÇÃO IDADE-SÉRIE | 2023

	MG	BRASIL
Anos iniciais	3,4%	8,2%
Anos finais	12,3%	19,3%
Ensino médio	17,1%	21,6%

Fonte: Inep/MEC - Distorção idade-série 2023

## ADEQUAÇÃO DOCENTÉ | 2023

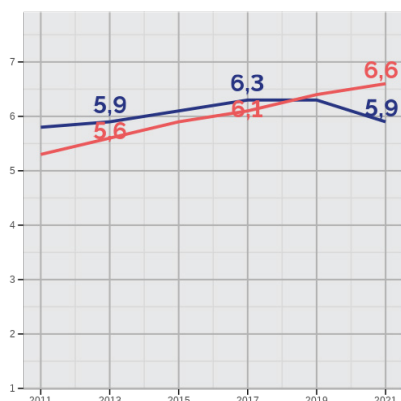
	MG	BRASIL
EDUCAÇÃO INFANTIL	67,8%	68,0%
ANOS INICIAIS	85,6%	78,6%
ANOS FINAIS	69,6%	59,2%
ENSINO MÉDIO	76,7%	67,7%

Fonte: Inep/MEC - Censo Escolar 2023

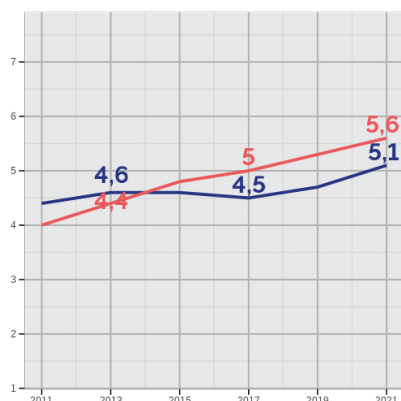
Percentual de docentes com formação superior de licenciatura (ou bacharelado com complementação pedagógica) na mesma área da disciplina que leciona (Grupo 1 do indicador produzido pelo Inep/MEC). O docente é contabilizado em cada turma e disciplina que leciona. Rede pública.

## ideb ÍNDICE DE DESENVOLVIMENTO DA EDUCAÇÃO BÁSICA | 2011-2021

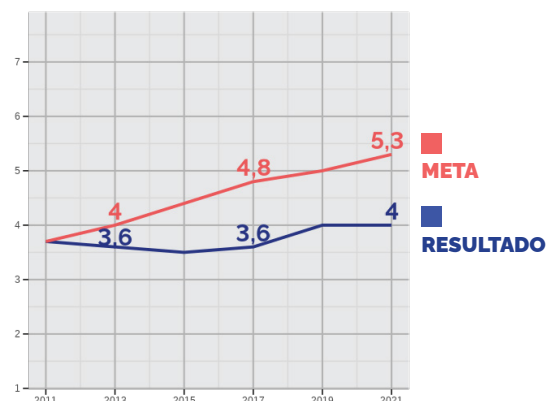
### ANOS INICIAIS



### ANOS FINAIS



### ENSINO MÉDIO



Fonte: Inep/MEC - Ideb 2011-2021.  
Anos iniciais e anos finais do E.F.: rede pública. Ensino médio: rede estadual.



	<p>ADESÃO</p> <p><b>86,2%</b></p>	<p>MATRÍCULAS PACTUADAS 2023 E 2024</p> <p><b>119,2 MIL</b></p>	<p>VALOR PAGO</p> <p><b>R\$ 108,9 MILHÕES</b></p>	<p>VALOR PACTUADO</p> <p><b>R\$ 218,6 MILHÕES</b></p>
	<p>ESCOLAS QUE RECEBERAM REPASSE NO PIEC</p> <p><b>8,4 MIL</b></p>			<p>VALOR PAGO VIA PIEC</p> <p><b>R\$ 26,1 MILHÕES</b></p>
	<p>ESCOLAS APOIADAS CANTINHOS DE LEITURA</p> <p><b>4 MIL</b></p>	<p>QUANTIDADE DE CANTINHOS DE LEITURA</p> <p><b>16,3 MIL</b></p>		<p>VALOR PAGO</p> <p><b>R\$ 68,4 MILHÕES</b></p>
	<p>ESTUDANTES ELEGÍVEIS</p> <p><b>220,8 MIL</b></p>		<p>VALOR PAGO</p> <p><b>R\$ 124 MILHÕES</b></p>	<p>INVESTIMENTO ESTIMADO PARA 2024</p> <p><b>R\$ 629,1 MILHÕES</b></p>
	<p>CRECHES E ESCOLAS DE EDUCAÇÃO INFANTIL</p> <p><b>93</b></p>	<p>ESCOLAS EM TEMPO INTEGRAL</p> <p><b>39</b></p>		<p>TRANSPORTE ESCOLAR</p> <p><b>155</b></p>
	<p>OBRAS APTAS</p> <p><b>513</b></p>	<p>MANIFESTAÇÕES DE INTERESSE</p> <p><b>198</b></p>		<p>PREVISÃO DE INVESTIMENTO</p> <p><b>R\$ 181,9 MILHÕES</b></p>
	<p>ESCOLAS ATENDIDAS</p> <p><b>11,6 MIL</b></p>	<p>ESTUDANTES ATENDIDOS</p> <p><b>3,0 MILHÕES</b></p>	<p>LIVROS A SEREM ENTREGUES EM 2024</p> <p><b>18,1 MILHÕES</b></p>	<p>INVESTIMENTO</p> <p><b>R\$ 199,7 MILHÕES</b></p>
	<p>ALUNOS ATENDIDOS</p> <p><b>3,6 MILHÕES</b></p>	<p>NÚMERO DE ESCOLAS ATENDIDAS</p> <p><b>12,8 MIL</b></p>		<p>INVESTIMENTO</p> <p><b>R\$ 131,3 MILHÕES</b></p>
	<p>ALUNOS ATENDIDOS</p> <p><b>299,5 MIL</b></p>	<p>ÔNIBUS ADQUIRIDOS</p> <p><b>48</b></p>		<p>INVESTIMENTO</p> <p><b>R\$ 26,7 MILHÕES</b></p>
	<p>ESCOLAS APOIADAS</p> <p><b>6,2 MIL</b></p>	<p>ALUNOS APOIADOS</p> <p><b>2,2 MILHÕES</b></p>		<p>VALOR DE REPASSE</p> <p><b>R\$ 28,5 MILHÕES</b></p>
		<p>PREVISÃO VAAR 2024 PARA AS REDES</p> <p><b>R\$ 130 MILHÕES</b></p>		<p>TOTAL DA COMPLEMENTAÇÃO (VAAR/VAAT/VAAF)</p> <p><b>R\$ 455,3 MILHÕES</b></p>

	<p>NOVAS UNIDADES</p> <p><b>8</b></p>	<p>NOVAS VAGAS</p> <p><b>11,2 MIL</b></p>	<p>INVESTIMENTO</p> <p><b>R\$ 200 MILHÕES</b></p>
--	---------------------------------------	---	---



	<p><b>R\$ 11,6 MILHÕES</b></p>	<p>RECOMPOSIÇÃO DOS INSTITUTOS FEDERAIS (REF. ABRIL/2024)</p>	<p><b>R\$ 35,8 MILHÕES</b></p>	<p>RECOMPOSIÇÃO DAS UNIVERSIDADE (REF. ABRIL/2024)</p>
--	--------------------------------	---	--------------------------------	--

	<p>ESTUDANTES QUE PODEM RENEGOCIAR</p> <p><b>127,7 MIL</b></p>	<p>VALOR POTENCIAL DE RENEGOCIAÇÃO</p> <p><b>R\$ 6,6 BILHÕES</b></p>	<p>CONTRATOS RENEGOCIADOS</p> <p><b>28,5 MIL</b></p>	<p>VALOR TOTAL DO DESCONTO</p> <p><b>R\$ 1,2 BILHÕES</b></p>
--	--	--	--	--

	<p><b>R\$ 20 MILHÕES</b></p>	<p>REFORMA DO HOSPITAL DE CLÍNICAS DA UFTM</p>	<p><b>R\$ 179,3 MILHÕES</b></p>	<p>RETOMADA DA CONSTRUÇÃO DO NOVO HOSPITAL UNIVERSITÁRIO DA UFJF</p>	<p><b>R\$ 25 MILHÕES</b></p>	<p>CONSTRUÇÃO DO NOVO HOSPITAL UNIVERSITÁRIO DA UFLA</p>
--	------------------------------	--	---------------------------------	--	------------------------------	--



Os valores são resultados de consolidações até abril/2024, exceto o Programa Pé-de-meia que inclui informações de maio/2024.