



EDUCAÇÃO BÁSICA 2023



Matrículas
1.680.010



Docentes
96.288



Escolas
10.282

Fonte: Inep/MEC - Censo Escolar 2023

CRIANÇAS ALFABETIZADAS 2023 | METAS 2024-2030

2023	2024	2025	2026	2028	2030
56,4%	60,3%	64,1%	67,7%	74,3%	>80%

Fonte: Inep/MEC - Sistemas Estaduais de Avaliação 2023

TRANSIÇÕES 2020-2021

	PROMOÇÃO	REPETÊNCIA	EVASÃO	MIGRAÇÃO EJA
Anos iniciais	93,4%	4,2%	2,3%	0,1%
Anos finais	88,2%	4,6%	5,3%	1,9%
Ensino médio	84,3%	5,3%	8,9%	1,5%

Fonte: Inep/MEC - Taxa de Transição 2020-2021

MATRÍCULAS EM TEMPO INTEGRAL | 2023

	TOTAL	MA	BRASIL
Creche	16.782	12,8%	57,9%
Pré-escola	15.555	8,8%	13,8%
Anos iniciais	183.698	38,2%	16,0%
Anos finais	187.380	42,5%	19,3%
Ensino médio	35.494	13,3%	20,9%

Fonte: Inep/MEC - Censo Escolar 2023
Produção: Segape/MEC
Valores consideram cálculo agregado com base no Censo Escolar 2023.

DISTORÇÃO IDADE-SÉRIE | 2023

	MA	BRASIL
Anos iniciais	9,3%	8,2%
Anos finais	24,1%	19,3%
Ensino médio	25,0%	21,6%

Fonte: Inep/MEC - Distorção idade-série 2023

ADEQUAÇÃO DOCENTÉ | 2023

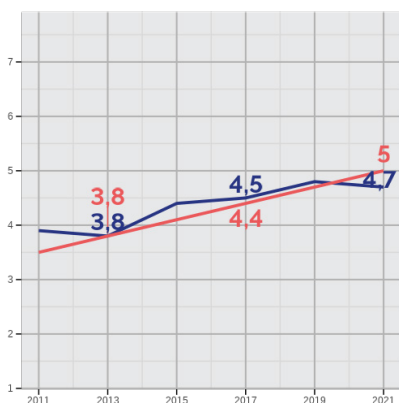
	MA	BRASIL
EDUCAÇÃO INFANTIL	44,6%	68,0%
ANOS INICIAIS	51,4%	78,6%
ANOS FINAIS	25,2%	59,2%
ENSINO MÉDIO	57,7%	67,7%

Fonte: Inep/MEC - Censo Escolar 2023

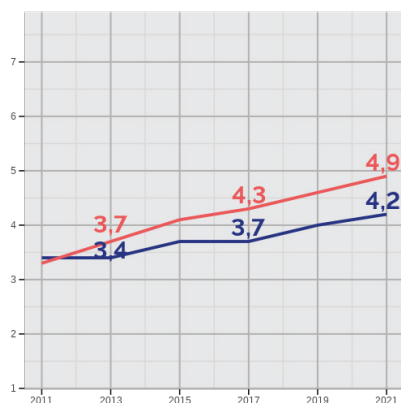
Percentual de docentes com formação superior de licenciatura (ou bacharelado com complementação pedagógica) na mesma área da disciplina que leciona (Grupo 1 do indicador produzido pelo Inep/MEC). O docente é contabilizado em cada turma e disciplina que leciona. Rede pública.

ideb ÍNDICE DE DESENVOLVIMENTO DA EDUCAÇÃO BÁSICA | 2011-2021

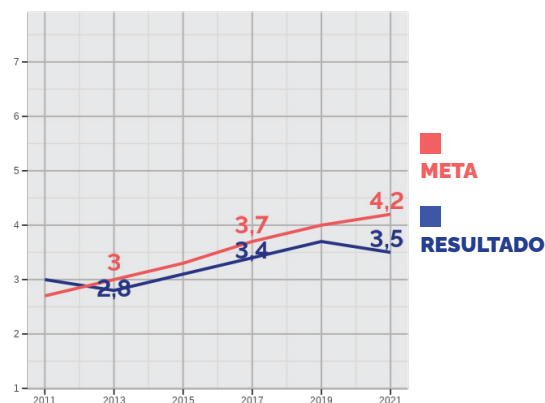
ANOS INICIAIS



ANOS FINAIS



ENSINO MÉDIO



Fonte: Inep/MEC - Ideb 2011-2021.
Anos iniciais e anos finais do E.F.: rede pública. Ensino médio: rede estadual.

	<p>ADESÃO</p> <p>100%</p>	<p>MATRÍCULAS PACTUADAS 2023 E 2024</p> <p>37,7 MIL</p>	<p>VALOR PAGO</p> <p>R\$ 94 MILHÕES</p>	<p>VALOR PACTUADO</p> <p>R\$ 188,1 MILHÕES</p>
	<p>ESCOLAS QUE RECEBERAM REPASSE NO PIEC</p> <p>6,4 MIL</p>			<p>VALOR PAGO VIA PIEC</p> <p>R\$ 17,9 MILHÕES</p>
	<p>ESCOLAS APOIADAS CANTINHOS DE LEITURA</p> <p>2,1 MIL</p>	<p>QUANTIDADE DE CANTINHOS DE LEITURA</p> <p>5 MIL</p>		<p>VALOR PAGO</p> <p>R\$ 54,7 MILHÕES</p>
	<p>ESTUDANTES ELEGÍVEIS</p> <p>166,8 MIL</p>		<p>VALOR PAGO</p> <p>R\$ 87,8 MILHÕES</p>	<p>INVESTIMENTO ESTIMADO PARA 2024</p> <p>R\$ 476,4 MILHÕES</p>
	<p>CRECHES E ESCOLAS DE EDUCAÇÃO INFANTIL</p> <p>75</p>		<p>ESCOLAS EM TEMPO INTEGRAL</p> <p>54</p>	<p>TRANSPORTE ESCOLAR</p> <p>95</p>
	<p>OBRAS APTAS</p> <p>847</p>		<p>MANIFESTAÇÕES DE INTERESSE</p> <p>737</p>	<p>PREVISÃO DE INVESTIMENTO</p> <p>R\$ 765,2 MILHÕES</p>
	<p>ESCOLAS ATENDIDAS</p> <p>10,4 MIL</p>	<p>ESTUDANTES ATENDIDOS</p> <p>1,4 MILHÃO</p>	<p>LIVROS A SEREM ENTREGUES EM 2024</p> <p>8,8 MILHÕES</p>	<p>INVESTIMENTO</p> <p>R\$ 94,2 MILHÕES</p>
	<p>ALUNOS ATENDIDOS</p> <p>1,8 MILHÃO</p>		<p>NÚMERO DE ESCOLAS ATENDIDAS</p> <p>10,5 MIL</p>	<p>INVESTIMENTO</p> <p>R\$ 81,6 MILHÕES</p>
	<p>ALUNOS ATENDIDOS</p> <p>267,6 MIL</p>		<p>ÔNIBUS ADQUIRIDOS</p> <p>10</p>	<p>INVESTIMENTO</p> <p>R\$ 28,2 MILHÕES</p>
	<p>ESCOLAS APOIADAS</p> <p>8,5 MIL</p>		<p>ALUNOS APOIADOS</p> <p>1,4 MILHÃO</p>	<p>VALOR DE REPASSE</p> <p>R\$ 29,9 MILHÕES</p>
		<p>PREVISÃO VAAR 2024 PARA AS REDES</p> <p>R\$ 179,4 MILHÕES</p>		<p>TOTAL DA COMPLEMENTAÇÃO (VAAR/VAAT/VAAF)</p> <p>R\$ 8,2 BILHÕES</p>

	<p>NOVAS UNIDADES</p> <p>4</p>	<p>NOVAS VAGAS</p> <p>5,6 MIL</p>	<p>INVESTIMENTO</p> <p>R\$ 100 MILHÕES</p>	
--	---------------------------------------	--	---	--

<p>Recomposição Orçamentária</p>	<p>R\$ 4,1 MILHÕES</p>	<p>RECOMPOSIÇÃO DOS INSTITUTOS FEDERAIS (REF. ABRIL/2024)</p>	<p>R\$ 4,7 MILHÕES</p>	<p>RECOMPOSIÇÃO DAS UNIVERSIDADE (REF. ABRIL/2024)</p>
---	-------------------------------	---	-------------------------------	--

	<p>ESTUDANTES QUE PODEM RENEGOCIAR</p> <p>34,8 MIL</p>	<p>VALOR POTENCIAL DE RENEGOCIAÇÃO</p> <p>R\$ 1,8 BILHÕES</p>	<p>CONTRATOS RENEGOCIADOS</p> <p>6,1 MIL</p>	<p>VALOR TOTAL DO DESCONTO</p> <p>R\$ 265,5 MILHÕES</p>
--	---	--	---	--

	<p>R\$ 25 MILHÕES</p>	<p>CONSTRUÇÃO DO AMBULATÓRIO DE ESPECIALIDADES DO HOSPITAL UNIVERSITÁRIO DA UFMA</p>	
--	------------------------------	--	--

Os valores são resultados de consolidações até abril/2024, exceto o Programa Pé-de-meia que inclui informações de maio/2024.