



EDUCAÇÃO BÁSICA 2023



Matrículas
1.176.384



Docentes
48.534



Escolas
3.506

Fonte: Inep/MEC - Censo Escolar 2023

CRIANÇAS ALFABETIZADAS 2023 | METAS 2024-2030

2023	2024	2025	2026	2028	2030
66,7%	68,9%	71%	73%	76,7%	>80%

Fonte: Inep/MEC - Sistemas Estaduais de Avaliação 2023

TRANSIÇÕES 2020-2021

PROMOÇÃO REPETÊNCIA EVASÃO MIGRAÇÃO EJA



Anos iniciais	95,8%	2,4%	1,8%	0,0%
Anos finais	92,4%	2,5%	4,6%	0,5%
Ensino médio	87,7%	3,1%	7,8%	1,4%

Fonte: Inep/MEC - Taxa de Transição 2020-2021

MATRÍCULAS EM TEMPO INTEGRAL | 2023

	TOTAL	GO	BRASIL
Creche	59.859	76,1%	57,9%
Pré-escola	14.997	11,3%	13,8%
Anos iniciais	37.667	9,7%	16,0%
Anos finais	36.712	11,4%	19,3%
Ensino médio	39.897	20,7%	20,9%

Fonte: Inep/MEC - Censo Escolar 2023
Produção: Segape/MEC
Valores consideram cálculo agregado com base no Censo Escolar 2023.

DISTORÇÃO IDADE-SÉRIE | 2023

	GO	BRASIL
Anos iniciais	7,3%	8,2%
Anos finais	14,6%	19,3%
Ensino médio	13,9%	21,6%

Fonte: Inep/MEC - Distorção idade-série 2023

ADEQUAÇÃO DOCENTÉ | 2023

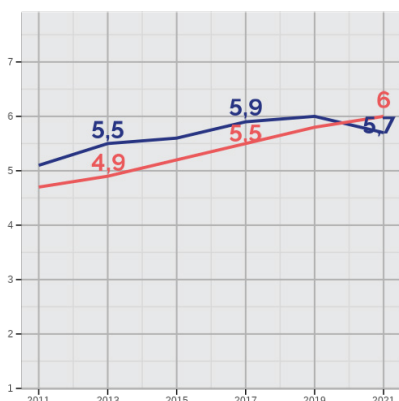
	GO	BRASIL
EDUCAÇÃO INFANTIL	83,4%	68,0%
ANOS INICIAIS	86,1%	78,6%
ANOS FINAIS	57,6%	59,2%
ENSINO MÉDIO	62,0%	67,7%

Fonte: Inep/MEC - Censo Escolar 2023

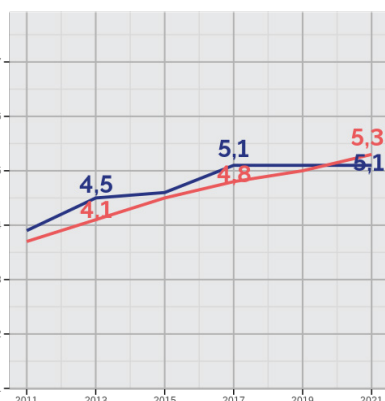
Percentual de docentes com formação superior de licenciatura (ou bacharelado com complementação pedagógica) na mesma área da disciplina que leciona (Grupo 1 do indicador produzido pelo Inep/MEC). O docente é contabilizado em cada turma e disciplina que leciona. Rede pública.

ideb ÍNDICE DE DESENVOLVIMENTO DA EDUCAÇÃO BÁSICA | 2011-2021

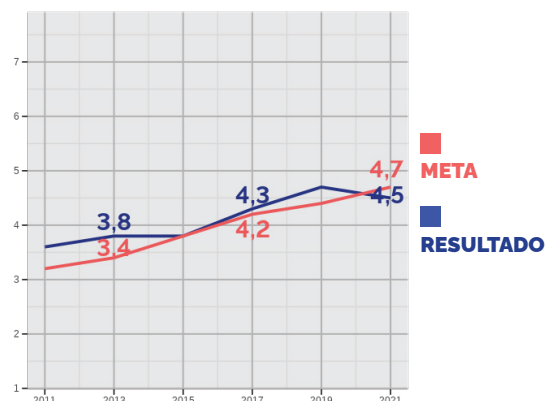
ANOS INICIAIS



ANOS FINAIS



ENSINO MÉDIO



Fonte: Inep/MEC - Ideb 2011-2021.
Anos iniciais e anos finais do E.F.: rede pública. Ensino médio: rede estadual.

	ADESÃO 85,4%	MATRÍCULAS PACTUADAS 2023 E 2024 36,8 MIL	VALOR PAGO R\$ 53,5 MILHÕES	VALOR PACTUADO R\$ 115,4 MILHÕES
	ESCOLAS QUE RECEBERAM REPASSE NO PIEC 2,8 MIL		VALOR PAGO VIA PIEC R\$ 8,6 MILHÕES	
	ESCOLAS APOIADAS CANTINHOS DE LEITURA 1,2 MIL	QUANTIDADE DE CANTINHOS DE LEITURA 4,5 MIL	VALOR PAGO R\$ 32,7 MILHÕES	
	ESTUDANTES ELEGÍVEIS 63 MIL	VALOR PAGO R\$ 36 MILHÕES	INVESTIMENTO ESTIMADO PARA 2024 R\$ 179,5 MILHÕES	
	CRECHES E ESCOLAS DE EDUCAÇÃO INFANTIL 79	ESCOLAS EM TEMPO INTEGRAL 18	TRANSPORTE ESCOLAR 27	
	OBRAS APTAS 206	MANIFESTAÇÕES DE INTERESSE 135	PREVISÃO DE INVESTIMENTO R\$ 119,2 MILHÕES	
	ESCOLAS ATENDIDAS 3,5 MIL	ESTUDANTES ATENDIDOS 1 MILHÃO	LIVROS A SEREM ENTREGUES EM 2024 6,1 MILHÕES	INVESTIMENTO R\$ 65,3 MILHÕES
	ALUNOS ATENDIDOS 1,2 MILHÃO	NÚMERO DE ESCOLAS ATENDIDAS 3,7 MIL	INVESTIMENTO R\$ 45,6 MILHÕES	
	ALUNOS ATENDIDOS 60,6 MIL	ÔNIBUS ADQUIRIDOS 7	INVESTIMENTO R\$ 5,6 MILHÕES	
	ESCOLAS APOIADAS 2,5 MIL	ALUNOS APOIADOS 885,2 MIL	VALOR DE REPASSE R\$ 11,6 MILHÕES	
	PREVISÃO VAAR 2024 PARA AS REDES R\$ 180 MILHÕES		TOTAL DA COMPLEMENTAÇÃO (VAAR/VAAT/VAAF) R\$ 316 MILHÕES	

	NOVAS UNIDADES 3	NOVAS VAGAS 4,2 MIL	INVESTIMENTO R\$ 75 MILHÕES
--	----------------------------	-------------------------------	---------------------------------------



	R\$ 4,5 MILHÕES	RECOMPOSIÇÃO DOS INSTITUTOS FEDERAIS (REF. ABRIL/2024)	R\$ 5,8 MILHÕES	RECOMPOSIÇÃO DAS UNIVERSIDADE (REF. ABRIL/2024)
	ESTUDANTES QUE PODÊM RENEGOCIAR 45,4 MIL	VALOR POTENCIAL DE RENEGOCIAÇÃO R\$ 2 BILHÕES	CONTRATOS RENEGOCIADOS 6,2 MIL	VALOR TOTAL DO DESCONTO R\$ 265 MILHÕES

Os valores são resultados de consolidações até abril/2024, exceto o Programa Pé-de-meia que inclui informações de maio/2024.