



EDUCAÇÃO BÁSICA 2023



Matrículas
752.583



Docentes
41.760



Escolas
2.659

Fonte: Inep/MEC - Censo Escolar 2023

CRIANÇAS ALFABETIZADAS 2023 | METAS 2024-2030

2023	2024	2025	2026	2028	2030
67,9%	69,9%	71,8%	73,6%	76,9%	>80%

Fonte: Inep/MEC - Sistemas Estaduais de Avaliação 2023

TRANSIÇÕES 2020-2021

PROMOÇÃO



REPETÊNCIA



EVASÃO



MIGRAÇÃO EJA



Anos iniciais	97,6%	1,2%	1,1%	0,1%
Anos finais	94,4%	1,2%	3,0%	1,4%
Ensino médio	88,2%	2,3%	4,5%	5,0%

Fonte: Inep/MEC - Taxa de Transição 2020-2021

MATRÍCULAS EM TEMPO INTEGRAL | 2023

	TOTAL	ES	BRASIL
Creche	17.186	25,0%	57,9%
Pré-escola	6.276	6,4%	13,8%
Anos iniciais	20.917	8,6%	16,0%
Anos finais	31.817	16,8%	19,3%
Ensino médio	31.433	28,3%	20,9%

Fonte: Inep/MEC - Censo Escolar 2023
Produção: Segape/MEC
Valores consideram cálculo agregado com base no Censo Escolar 2023.

DISTORÇÃO IDADE-SÉRIE | 2023

	ES	BRASIL
Anos iniciais	7,6%	8,2%
Anos finais	20,5%	19,3%
Ensino médio	20,6%	21,6%

Fonte: Inep/MEC - Distorção idade-série 2023

ADEQUAÇÃO DOCENTÉ | 2023

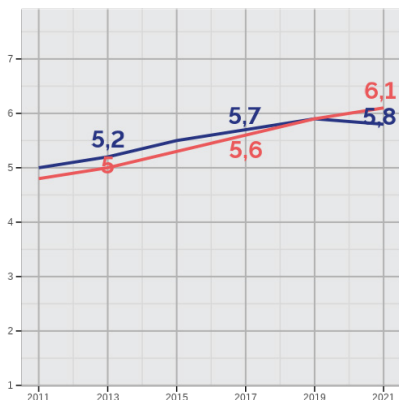
	ES	BRASIL
EDUCAÇÃO INFANTIL	65,3%	68,0%
ANOS INICIAIS	90,7%	78,6%
ANOS FINAIS	75,9%	59,2%
ENSINO MÉDIO	85,2%	67,7%

Fonte: Inep/MEC - Censo Escolar 2023

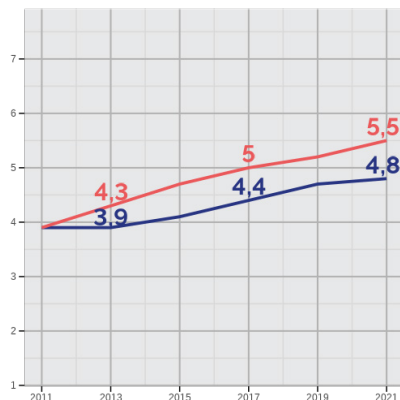
Percentual de docentes com formação superior de licenciatura (ou bacharelado com complementação pedagógica) na mesma área da disciplina que leciona (Grupo 1 do indicador produzido pelo Inep/MEC). O docente é contabilizado em cada turma e disciplina que leciona. Rede pública.

ideb ÍNDICE DE DESENVOLVIMENTO DA EDUCAÇÃO BÁSICA | 2011-2021

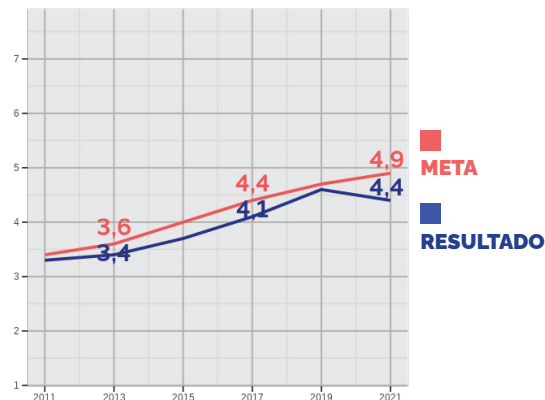
ANOS INICIAIS



ANOS FINAIS



ENSINO MÉDIO



Fonte: Inep/MEC - Ideb 2011-2021.
Anos iniciais e anos finais do E.F.: rede pública. Ensino médio: rede estadual.

	<p>ADEÇÃO</p> <p>89,7%</p>	<p>MATRÍCULAS PACTUADAS 2023 E 2024</p> <p>18 MIL</p>	<p>VALOR PAGO</p> <p>R\$ 56 MILHÕES</p>	<p>VALOR PACTUADO</p> <p>R\$ 123,9 MILHÕES</p>
	<p>ESCOLAS QUE RECEBERAM REPASSE NO PIEC</p> <p>2,1 MIL</p>			<p>VALOR PAGO VIA PIEC</p> <p>R\$ 6,4 MILHÕES</p>
	<p>ESCOLAS APOIADAS CANTINHOS DE LEITURA</p> <p>872</p>	<p>QUANTIDADE DE CANTINHOS DE LEITURA</p> <p>3,3 MIL</p>		<p>VALOR PAGO</p> <p>R\$ 12,6 MILHÕES</p>
	<p>ESTUDANTES ELEGÍVEIS</p> <p>34,5 MIL</p>		<p>VALOR PAGO</p> <p>R\$ 19,1 MILHÕES</p>	<p>INVESTIMENTO ESTIMADO PARA 2024</p> <p>R\$ 98,2 MILHÕES</p>
	<p>CRECHES E ESCOLAS DE EDUCAÇÃO INFANTIL</p> <p>36</p>	<p>ESCOLAS EM TEMPO INTEGRAL</p> <p>20</p>		<p>TRANSPORTE ESCOLAR</p> <p>27</p>
	<p>OBRAS APTAS</p> <p>33</p>	<p>MANIFESTAÇÕES DE INTERESSE</p> <p>10</p>		<p>PREVISÃO DE INVESTIMENTO</p> <p>R\$ 12,7 MILHÕES</p>
	<p>ESCOLAS ATENDIDAS</p> <p>2,4 MIL</p>	<p>ESTUDANTES ATENDIDOS</p> <p>594,1 MIL</p>	<p>LIVROS A SEREM ENTREGUES EM 2024</p> <p>3,9 MILHÕES</p>	<p>INVESTIMENTO</p> <p>R\$ 38,5 MILHÕES</p>
	<p>ALUNOS ATENDIDOS</p> <p>541,2 MIL</p>	<p>NÚMERO DE ESCOLAS ATENDIDAS</p> <p>2,3 MIL</p>		<p>INVESTIMENTO</p> <p>R\$ 20 MILHÕES</p>
	<p>ALUNOS ATENDIDOS</p> <p>84,4 MIL</p>	<p>ÔNIBUS ADQUIRIDOS</p> <p>19</p>		<p>INVESTIMENTO</p> <p>R\$ 7,9 MILHÕES</p>
	<p>ESCOLAS APOIADAS</p> <p>1,4 MIL</p>	<p>ALUNOS APOIADOS</p> <p>459,6 MIL</p>		<p>VALOR DE REPASSE</p> <p>R\$ 6,4 MILHÕES</p>
		<p>PREVISÃO VAAR 2024 PARA AS REDES</p> <p>R\$ 98,1 MILHÕES</p>		<p>TOTAL DA COMPLEMENTAÇÃO (VAAR/VAAT/VAAF)</p> <p>R\$ 316,6 MILHÕES</p>

	<p>NOVAS UNIDADES</p> <p>1</p>	<p>NOVAS VAGAS</p> <p>1,4 MIL</p>	<p>INVESTIMENTO</p> <p>R\$ 25 MILHÕES</p>
--	---------------------------------------	--	--



<p>Recomposição Orçamentária</p>	<p>R\$ 3,7 MILHÕES</p>	<p>RECOMPOSIÇÃO DOS INSTITUTOS FEDERAIS (REF. ABRIL/2024)</p>	<p>R\$ 4,1 MILHÕES</p>	<p>RECOMPOSIÇÃO DAS UNIVERSIDADE (REF. ABRIL/2024)</p>
---	-------------------------------	---	-------------------------------	--

	<p>ESTUDANTES QUE PODEM RENEGOCIAR</p> <p>20,6 MIL</p>	<p>VALOR POTENCIAL DE RENEGOCIAÇÃO</p> <p>R\$ 909,8 MILHÕES</p>	<p>CONTRATOS RENEGOCIADOS</p> <p>4,2 MIL</p>	<p>VALOR TOTAL DO DESCONTO</p> <p>R\$ 157,8 MILHÕES</p>
--	---	--	---	--

	<p>R\$ 30 MILHÕES</p>	<p>REFORMA E AMPLIAÇÃO DO HOSPITAL UNIVERSITÁRIO CASSIANO ANTÔNIO MORAES DA UFES</p>	
--	------------------------------	--	--

Os valores são resultados de consolidações até abril/2024, exceto o Programa Pé-de-meia que inclui informações de maio/2024.