



## EDUCAÇÃO BÁSICA 2023



**Matrículas**  
439.522



**Docentes**  
20.718



**Escolas**  
672

Fonte: Inep/MEC - Censo Escolar 2023

## CRIANÇAS ALFABETIZADAS 2023 | METAS 2024-2030

| 2023 | 2024 | 2025 | 2026 | 2028 | 2030 |
|------|------|------|------|------|------|
| -    | -    | -    | -    | -    | >80% |

Fonte: Inep/MEC - Sistemas Estaduais de Avaliação 2023  
\* Rede que ainda não implementou o sistema estadual de avaliação da Alfabetização

## TRANSIÇÕES 2020-2021

PROMOÇÃO REPETÊNCIA EVASÃO MIGRAÇÃO EJA



|               |       |       |      |      |
|---------------|-------|-------|------|------|
| Anos iniciais | 95,4% | 3,6%  | 1,0% | 0,0% |
| Anos finais   | 92,9% | 4,6%  | 1,6% | 0,9% |
| Ensino médio  | 81,3% | 11,2% | 4,8% | 2,7% |

Fonte: Inep/MEC - Taxa de Transição 2020-2021

## MATRÍCULAS EM TEMPO INTEGRAL | 2023

|               | TOTAL  | DF    | BRASIL |
|---------------|--------|-------|--------|
| Creche        | 108    | 40,3% | 57,9%  |
| Pré-escola    | 1.146  | 2,4%  | 13,8%  |
| Anos iniciais | 13.752 | 9,3%  | 16,0%  |
| Anos finais   | 7.465  | 6,2%  | 19,3%  |
| Ensino médio  | 4.296  | 5,0%  | 20,9%  |

Fonte: Inep/MEC - Censo Escolar 2023  
Produção: Segape/MEC  
Valores consideram cálculo agregado com base no Censo Escolar 2023.

## DISTORÇÃO IDADE-SÉRIE | 2023

|               | DF    | BRASIL |
|---------------|-------|--------|
| Anos iniciais | 9,9%  | 8,2%   |
| Anos finais   | 19,9% | 19,3%  |
| Ensino médio  | 23,7% | 21,6%  |

Fonte: Inep/MEC - Distorção idade-série 2023

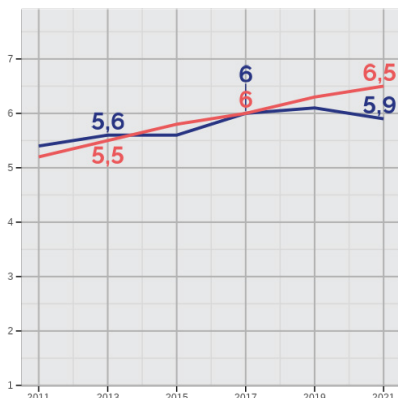
## ADEQUAÇÃO DOCENTÉ | 2023

|                   | DF    | BRASIL |
|-------------------|-------|--------|
| EDUCAÇÃO INFANTIL | 88,3% | 68,0%  |
| ANOS INICIAIS     | 89,9% | 78,6%  |
| ANOS FINAIS       | 87,7% | 59,2%  |
| ENSINO MÉDIO      | 86,5% | 67,7%  |

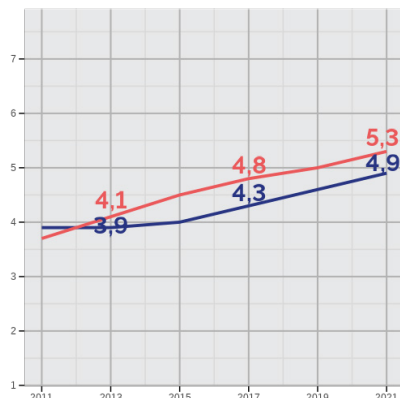
Fonte: Inep/MEC - Censo Escolar 2023  
Percentual de docentes com formação superior de licenciatura (ou bacharelado com complementação pedagógica) na mesma área da disciplina que leciona (Grupo 1 do indicador produzido pelo Inep/MEC). O docente é contabilizado em cada turma e disciplina que leciona. Rede pública.

## ideb ÍNDICE DE DESENVOLVIMENTO DA EDUCAÇÃO BÁSICA | 2011-2021

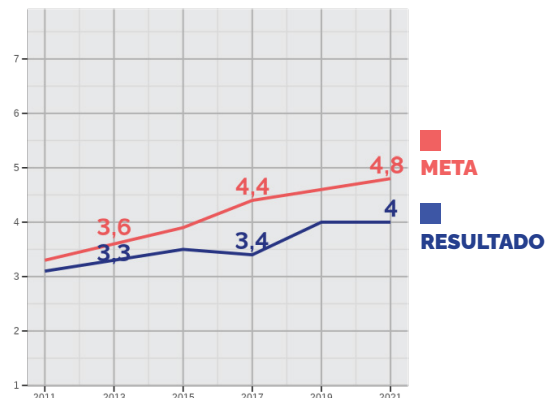
### ANOS INICIAIS



### ANOS FINAIS



### ENSINO MÉDIO



Fonte: Inep/MEC - Ideb 2011-2021.  
Anos iniciais e anos finais do E.F.: rede pública. Ensino médio: rede estadual.



|  |  |  |   |   |
|--|--|--|---|---|
|  | ADESÃO<br><b>100%</b>                                  | MATRÍCULAS PACTUADAS<br>2023 E 2024<br><b>19,2 MIL</b> | VALOR PAGO<br><b>R\$ 5,8 MILHÕES</b>                      | VALOR PACTUADO<br><b>R\$ 11,7 MILHÕES</b>                     |
|  | ESCOLAS QUE RECEBERAM<br>REPASSE NO PIEC<br><b>368</b> |  |   | VALOR PAGO<br>VIA PIEC<br><b>R\$ 1,3 MILHÃO</b>               |
|  | ESCOLAS APOIADAS<br>CANTINHOS DE LEITURA<br><b>147</b> | QUANTIDADE DE<br>CANTINHOS DE LEITURA<br><b>764</b>    |   | VALOR PAGO<br><b>R\$ 4 MILHÕES</b>                            |
|  | ESTUDANTES<br>ELEGÍVEIS<br><b>29 MIL</b>               | VALOR PAGO<br><b>R\$ 16,1 MILHÕES</b>                  |   | INVESTIMENTO<br>ESTIMADO PARA 2024<br><b>R\$ 82,6 MILHÕES</b> |
|  | CRECHES E ESCOLAS DE<br>EDUCAÇÃO INFANTIL<br><b>2</b>  | ESCOLAS EM TEMPO INTEGRAL<br><b>2</b>                  |   | TRANSPORTE ESCOLAR  |
|  | OBRAS APTAS<br><b>9</b>                                | MANIFESTAÇÕES<br>DE INTERESSE<br><b>1</b>              |   | PREVISÃO DE<br>INVESTIMENTO<br><b>R\$ 6,4 MILHÕES</b>         |
|  | ESCOLAS ATENDIDAS<br><b>701</b>                        | ESTUDANTES ATENDIDOS<br><b>391,2 MIL</b>               | LIVROS A SEREM<br>ENTREGUES EM 2024<br><b>2,3 MILHÕES</b> | INVESTIMENTO<br><b>R\$ 27,2 MILHÕES</b>                       |
|  | ALUNOS ATENDIDOS<br><b>461,1 MIL</b>                   | NÚMERO DE ESCOLAS<br>ATENDIDAS<br><b>769</b>           |   | INVESTIMENTO<br><b>R\$ 16,6 MILHÕES</b>                       |
|  | ALUNOS ATENDIDOS<br><b>16,8 MIL</b>                    |  | INVESTIMENTO<br><b>R\$ 1,8 MILHÃO</b>                     |   |
|  | ESCOLAS APOIADAS<br><b>437</b>                         | ALUNOS APOIADOS<br><b>284,4 MIL</b>                    |   | VALOR DE REPASSE<br><b>R\$ 3,4 MILHÕES</b>                    |

|  |                            |                               |                                       |
|--|----------------------------|-------------------------------|---------------------------------------|
|  | NOVAS UNIDADES<br><b>2</b> | NOVAS VAGAS<br><b>2,8 MIL</b> | INVESTIMENTO<br><b>R\$ 50 MILHÕES</b> |
|--|----------------------------|-------------------------------|---------------------------------------|



|  |   |  |   |   |
|--|---|--|---|---|
|  | <b>R\$ 1,6 MILHÃO</b>                                 | RECOMPOSIÇÃO DOS<br>INSTITUTOS FEDERAIS<br>(REF. ABRIL/2024) | <b>R\$ 6,7 MILHÕES</b>                      | RECOMPOSIÇÃO DAS<br>UNIVERSIDADE<br>(REF. ABRIL/2024) |
|  | ESTUDANTES QUE<br>PODEM RENEGOCIAR<br><b>40,8 MIL</b> | VALOR POTENCIAL<br>DE RENEGOCIAÇÃO<br><b>R\$ 1,9 BILHÕES</b> | CONTRATOS<br>RENEGOCIADOS<br><b>7,4 MIL</b> | VALOR TOTAL<br>DO DESCONTO<br><b>R\$ 283 MILHÕES</b>  |

Os valores são resultados de consolidações até abril/2024, exceto o Programa Pé-de-meia que inclui informações de maio/2024.