



EDUCAÇÃO BÁSICA 2023



Matrículas
1.053.129



Docentes
46.160



Escolas
5.081

Fonte: Inep/MEC - Censo Escolar 2023

CRIANÇAS ALFABETIZADAS 2023 | METAS 2024-2030

2023	2024	2025	2026	2028	2030
52,2%	56,8%	61,3%	65,6%	73,4%	>80%

Fonte: Inep/MEC - Sistemas Estaduais de Avaliação 2023

TRANSIÇÕES 2020-2021

	PROMOÇÃO	REPETÊNCIA	EVASÃO	MIGRAÇÃO EJA
Anos iniciais	96,0%	2,2%	1,6%	0,2%
Anos finais	94,5%	1,5%	2,7%	1,3%
Ensino médio	94,3%	1,4%	1,6%	2,7%

Fonte: Inep/MEC - Taxa de Transição 2020-2021

MATRÍCULAS EM TEMPO INTEGRAL | 2023

	TOTAL	AM	BRASIL
Creche	4.901	12,3%	57,9%
Pré-escola	1.865	1,6%	13,8%
Anos iniciais	31.823	9,0%	16,0%
Anos finais	29.587	10,4%	19,3%
Ensino médio	26.416	14,6%	20,9%

Fonte: Inep/MEC - Censo Escolar 2023
Produção: Segape/MEC
Valores consideram cálculo agregado com base no Censo Escolar 2023.

DISTORÇÃO IDADE-SÉRIE | 2023

	AM	BRASIL
Anos iniciais	10,5%	8,2%
Anos finais	23,6%	19,3%
Ensino médio	29,4%	21,6%

Fonte: Inep/MEC - Distorção idade-série 2023

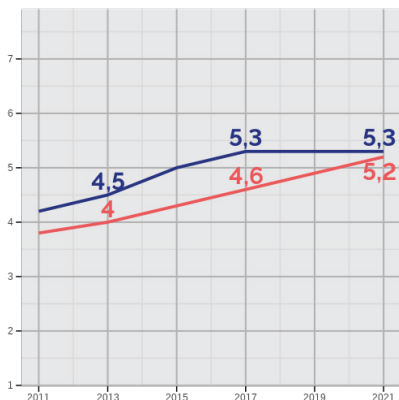
ADEQUAÇÃO DOCENTÉ | 2023

	AM	BRASIL
EDUCAÇÃO INFANTIL	63,2%	68,0%
ANOS INICIAIS	71,9%	78,6%
ANOS FINAIS	34,9%	59,2%
ENSINO MÉDIO	56,3%	67,7%

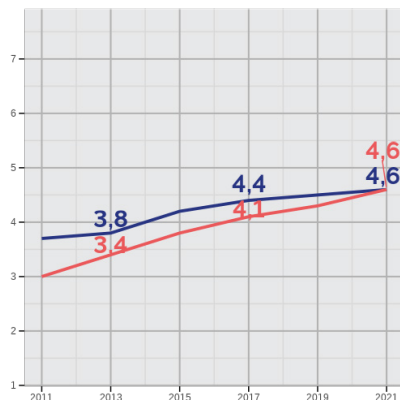
Fonte: Inep/MEC - Censo Escolar 2023
Percentual de docentes com formação superior de licenciatura (ou bacharelado com complementação pedagógica) na mesma área da disciplina que leciona (Grupo 1 do indicador produzido pelo Inep/MEC). O docente é contabilizado em cada turma e disciplina que leciona. Rede pública.

ideb ÍNDICE DE DESENVOLVIMENTO DA EDUCAÇÃO BÁSICA | 2011-2021

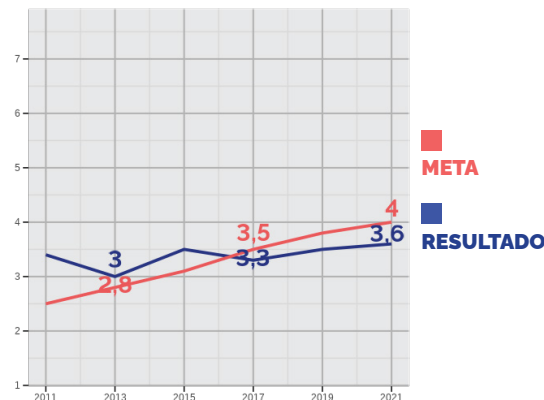
ANOS INICIAIS



ANOS FINAIS



ENSINO MÉDIO



Fonte: Inep/MEC - Ideb 2011-2021.
Anos iniciais e anos finais do E.F.: rede pública. Ensino médio: rede estadual.



	ADESÃO 100%	MATRÍCULAS PACTUADAS 2023 E 2024 24,3 MIL	VALOR PAGO R\$ 72,1 MILHÕES	VALOR PACTUADO R\$ 146,5 MILHÕES
	ESCOLAS QUE RECEBERAM REPASSE NO PIEC 1,6 MIL		VALOR PAGO VIA PIEC R\$ 4,8 MILHÕES	
	ESCOLAS APOIADAS CANTINHOS DE LEITURA 705	QUANTIDADE DE CANTINHOS DE LEITURA 2,5 MIL	VALOR PAGO R\$ 15,8 MILHÕES	
	ESTUDANTES ELEGÍVEIS 95,8 MIL	VALOR PAGO R\$ 50,5 MILHÕES	INVESTIMENTO ESTIMADO PARA 2024 R\$ 273,7 MILHÕES	
	CRECHES E ESCOLAS DE EDUCAÇÃO INFANTIL 17	ESCOLAS EM TEMPO INTEGRAL 16	TRANSPORTE ESCOLAR 28	
	OBRAS APTAS 279	MANIFESTAÇÕES DE INTERESSE 181	PREVISÃO DE INVESTIMENTO R\$ 259,7 MILHÕES	
	ESCOLAS ATENDIDAS 5,0 MIL	ESTUDANTES ATENDIDOS 941,7 MIL	LIVROS A SEREM ENTREGUES EM 2024 5,9 MILHÕES	INVESTIMENTO R\$ 69,1 MILHÕES
	ALUNOS ATENDIDOS 1,1 MILHÃO	NÚMERO DE ESCOLAS ATENDIDAS 5,1 MIL	INVESTIMENTO R\$ 39,9 MILHÕES	
	ALUNOS ATENDIDOS 128,6 MIL	ÔNIBUS ADQUIRIDOS 1	INVESTIMENTO R\$ 15 MILHÕES	
	ESCOLAS APOIADAS 1,6 MIL	ALUNOS APOIADOS 617,9 MIL	VALOR DE REPASSE R\$ 8,9 MILHÕES	
	PREVISÃO VAAR 2024 PARA AS REDES R\$ 172 MILHÕES		TOTAL DA COMPLEMENTAÇÃO (VAAR/VAAT/VAAF) R\$ 2,8 MILHÕES	

	NOVAS UNIDADES 2	NOVAS VAGAS 2,8 MIL	INVESTIMENTO R\$ 50 MILHÕES
--	----------------------------	-------------------------------	---------------------------------------



Recomposição Orçamentária	RECOMPOSIÇÃO DOS INSTITUTOS FEDERAIS (REF. ABRIL/2024) R\$ 3,6 MILHÕES	RECOMPOSIÇÃO DAS UNIVERSIDADE (REF. ABRIL/2024) R\$ 6,6 MILHÕES
----------------------------------	--	---

	ESTUDANTES QUE PODEREM RENEGOCIAR 26,4 MIL	VALOR POTENCIAL DE RENEGOCIAÇÃO R\$ 915,8 MILHÕES	CONTRATOS RENEGOCIADOS 4,3 MIL	VALOR TOTAL DO DESCONTO R\$ 131,2 MILHÕES
--	--	---	--	---

Os valores são resultados de consolidações até abril/2024, exceto o Programa Pé-de-meia que inclui informações de maio/2024.