



EDUCAÇÃO BÁSICA 2023



Matrículas
239.070



Docentes
10.182



Escolas
1.473

Fonte: Inep/MEC - Censo Escolar 2023

CRIANÇAS ALFABETIZADAS 2023 | METAS 2024-2030

2023	2024	2025	2026	2028	2030
-	-	-	-	-	>80%

Fonte: Inep/MEC - Sistemas Estaduais de Avaliação 2023
* Rede que ainda não implementou o sistema estadual de avaliação da Alfabetização

TRANSIÇÕES 2020-2021

	PROMOÇÃO	REPETÊNCIA	EVASÃO	MIGRAÇÃO EJA
Anos iniciais	89,4%	7,2%	3,3%	0,1%
Anos finais	86,5%	7,8%	5,0%	0,7%
Ensino médio	80,0%	12,2%	6,6%	1,2%

Fonte: Inep/MEC - Taxa de Transição 2020-2021

MATRÍCULAS EM TEMPO INTEGRAL | 2023

	TOTAL	AC	BRASIL
Creche	4.153	32,6%	57,9%
Pré-escola	1.188	4,6%	13,8%
Anos iniciais	5.747	7,3%	16,0%
Anos finais	3.162	5,2%	19,3%
Ensino médio	7.111	18,7%	20,9%

Fonte: Inep/MEC - Censo Escolar 2023
Produção: Segape/MEC
Valores consideram cálculo agregado com base no Censo Escolar 2023.

DISTORÇÃO IDADE-SÉRIE | 2023

	AC	BRASIL
Anos iniciais	17,8%	8,2%
Anos finais	28,4%	19,3%
Ensino médio	28,0%	21,6%

Fonte: Inep/MEC - Distorção idade-série 2023

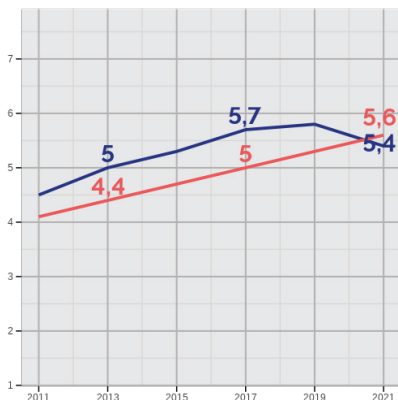
ADEQUAÇÃO DOCENTÉ | 2023

	AC	BRASIL
EDUCAÇÃO INFANTIL	59,2%	68,0%
ANOS INICIAIS	77,3%	78,6%
ANOS FINAIS	31,5%	59,2%
ENSINO MÉDIO	44,5%	67,7%

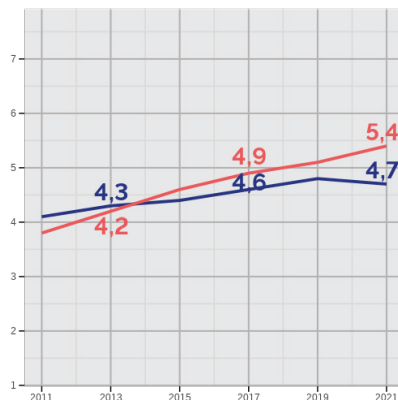
Fonte: Inep/MEC - Censo Escolar 2023
Percentual de docentes com formação superior de licenciatura (ou bacharelado com complementação pedagógica) na mesma área da disciplina que leciona (Grupo 1 do indicador produzido pelo Inep/MEC). O docente é contabilizado em cada turma e disciplina que leciona. Rede pública.

ideb ÍNDICE DE DESENVOLVIMENTO DA EDUCAÇÃO BÁSICA | 2011-2021

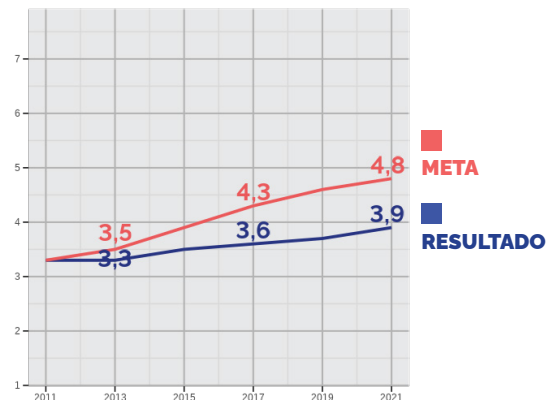
ANOS INICIAIS



ANOS FINAIS



ENSINO MÉDIO



Fonte: Inep/MEC - Ideb 2011-2021.
Anos iniciais e anos finais do E.F.: rede pública. Ensino médio: rede estadual.



	<p>ADESÃO</p> <p>90,9%</p>	<p>MATRÍCULAS PACTUADAS 2023 E 2024</p> <p>7,9 MIL</p>	<p>VALOR PAGO</p> <p>R\$ 7,2 MILHÕES</p>	<p>VALOR PACTUADO</p> <p>R\$ 14,7 MILHÕES</p>
	<p>ESCOLAS QUE RECEBERAM REPASSE NO PIEC</p> <p>575</p>			<p>VALOR PAGO VIA PIEC</p> <p>R\$ 1,7 MILHÃO</p>
	<p>ESCOLAS APOIADAS CANTINHOS DE LEITURA</p> <p>232</p>	<p>QUANTIDADE DE CANTINHOS DE LEITURA</p> <p>677</p>		<p>VALOR PAGO</p> <p>R\$ 7,2 MILHÕES</p>
	<p>ESTUDANTES ELEGÍVEIS</p> <p>15,7 MIL</p>		<p>VALOR PAGO</p> <p>R\$ 8,6 MILHÕES</p>	<p>INVESTIMENTO ESTIMADO PARA 2024</p> <p>R\$ 44,8 MILHÕES</p>
	<p>CRECHES E ESCOLAS DE EDUCAÇÃO INFANTIL</p> <p>5</p>	<p>ESCOLAS EM TEMPO INTEGRAL</p> <p>11</p>		<p>TRANSPORTE ESCOLAR</p> <p>18</p>
	<p>OBRAS APTAS</p> <p>37</p>		<p>MANIFESTAÇÕES DE INTERESSE</p> <p>34</p>	<p>PREVISÃO DE INVESTIMENTO</p> <p>R\$ 46 MILHÕES</p>
	<p>ESCOLAS ATENDIDAS</p> <p>1,5 MIL</p>	<p>ESTUDANTES ATENDIDOS</p> <p>203,4 MIL</p>	<p>LIVROS A SEREM ENTREGUES EM 2024</p> <p>1,3 MILHÃO</p>	<p>INVESTIMENTO</p> <p>R\$ 14 MILHÕES</p>
	<p>ALUNOS ATENDIDOS</p> <p>247,5 MIL</p>		<p>NÚMERO DE ESCOLAS ATENDIDAS</p> <p>1,5 MIL</p>	<p>INVESTIMENTO</p> <p>R\$ 8,2 MILHÕES</p>
	<p>ALUNOS ATENDIDOS</p> <p>46,5 MIL</p>		<p>INVESTIMENTO</p> <p>R\$ 4,9 MILHÕES</p>	
	<p>ESCOLAS APOIADAS</p> <p>923</p>		<p>ALUNOS APOIADOS</p> <p>160,3 MIL</p>	<p>VALOR DE REPASSE</p> <p>R\$ 2,9 MILHÕES</p>
		<p>PREVISÃO VAAR 2024 PARA AS REDES</p> <p>R\$ 15,6 MILHÕES</p>		<p>TOTAL DA COMPLEMENTAÇÃO (VAAR/VAAT/VAAF)</p> <p>R\$ 95,2 MILHÕES</p>

	<p>NOVAS UNIDADES</p> <p>1</p>	<p>NOVAS VAGAS</p> <p>1,4 MIL</p>	<p>INVESTIMENTO</p> <p>R\$ 25 MILHÕES</p>	
--	---------------------------------------	------------------------------------------	--------------------------------------------------	--

<p>Recomposição Orçamentária</p>	<p>R\$ 845,6 MIL</p>	<p>RECOMPOSIÇÃO DOS INSTITUTOS FEDERAIS (REF. ABRIL/2024)</p>	<p>R\$ 1,6 MILHÃO</p>	<p>RECOMPOSIÇÃO DAS UNIVERSIDADE (REF. ABRIL/2024)</p>
-----------------------------------------	-----------------------------	---------------------------------------------------------------	------------------------------	--------------------------------------------------------

	<p>ESTUDANTES QUE PODEM RENEGOCIAR</p> <p>9,6 MIL</p>	<p>VALOR POTENCIAL DE RENEGOCIAÇÃO</p> <p>R\$ 514,8 MILHÕES</p>	<p>CONTRATOS RENEGOCIADOS</p> <p>2 MIL</p>	<p>VALOR TOTAL DO DESCONTO</p> <p>R\$ 90,7 MILHÕES</p>
--	--------------------------------------------------------------	------------------------------------------------------------------------	---------------------------------------------------	---------------------------------------------------------------

	<p>R\$ 50 MILHÕES</p>	<p>CONSTRUÇÃO DO NOVO HOSPITAL UNIVERSITÁRIO DA UFAC</p>	
--	------------------------------	----------------------------------------------------------	--

Os valores são resultados de consolidações até abril/2024, exceto o Programa Pé-de-meia que inclui informações de maio/2024.