



MATO GROSSO

Panorama de Rede Pública

EDUCAÇÃO BÁSICA



Matriculas
776.630



Docentes
34.436



Escolas
2.267

Censo Escolar 2023 - Inep/MEC

DISTORÇÃO IDADE-SÉRIE (2023)

	MT	BRASIL
Anos iniciais	4,1%	8,2%
Anos finais	10,2%	19,3%
Ensino Médio	17,7%	21,6%

Indicador de Distorção Idade-Série 2023 - Inep/MEC

TRANSIÇÕES 2020-2021

PROMOÇÃO



REPETÊNCIA



EVASÃO



MIGRAÇÃO EJA



Anos iniciais	97,3%	1,3%	1,4%	0,0%
Anos finais	95,4%	1,1%	3,0%	0,5%
Ensino Médio	87,9%	4,4%	6,2%	1,5%

Indicador de Taxa de Transição 2020-2021 - Inep/MEC



DE MATRÍCULAS EM TEMPO INTEGRAL

	MT	Brasil
Creche	37,2%	57,9%
Pré-escola	2,4%	13,8%
Anos iniciais	9,8%	16%
Anos finais	19,2%	19,3%
Ensino Médio	10,0%	20,9%

Construído com base no Censo Escolar 2023



Índice de Desenvolvimento da Educação Básica

	Ideb	Meta
Anos iniciais	5,5	5,7
Anos finais	4,8	5,0
Ensino Médio	3,6	4,4

Ideb 2021- Inep/MEC

META DE CRIANÇAS ALFABETIZADAS

2024	2026	2028	2030
56.9%	65.6%	73.4%	80%

A partir da linha de base de 2019

EDUCAÇÃO SUPERIOR - GRADUAÇÃO

	Pública	Federal	Estadual	Municipal
Instituições	4	3	1	0
Docentes	4.080	2.766	1.335	0
Cursos	267	167	100	0
Matrículas	45.706	25.271	20.435	0

Censo Educação Superior (2022) - Inep/MEC | Graduação presencial



INSTITUTO
FEDERAL



19
Campi/unidades









Campi próximos podem se sobrepor no mapa

Fonte: SETEC/MEC



PROGRAMAS MEC

Mato Grosso

 <p>Compromisso Nacional Criança Alfabetizada</p>	ADESÃO 99.3 % MUNICÍPIOS	VALOR PAGO R\$ 8,3 MILHÕES	INVESTIMENTO BRASIL R\$ 3 BILHÕES PREVISTO ATÉ 2026	
 <p>ESCOLA em Tempo Integral</p>	ADESÃO 74.5 % MUNICÍPIOS	MATRÍCULAS 17,5 MIL PACTUADAS	VALOR PAGO R\$ 26,8 MILHÕES	VALOR PACTUADO R\$ 54,3 MILHÕES
 <p>ESCOLAS CONECTADAS</p>	ADESÃO 99.29 % MUNICÍPIOS	VALOR PAGO R\$ 5,1 MILHÕES	INVESTIMENTO BRASIL R\$ 8,8 BILHÕES PREVISTO ATÉ 2026	
 <p>PÉ-DE-MEIA A poupança do ensino médio</p>	ESTUDANTES 34,3 MIL EXPECTATIVA	INVESTIMENTO R\$97.94MI PREVISTO ATÉ 2026		
 <p>DESENROLA FIES</p>	ESTUDANTES 52,1 MIL QUE PODEM RENEGOCIAR	RENEGOCIAÇÃO R\$ 3,0 BI VALOR POTENCIAL	CONTRATOS 8,6 MIL RENEGOCIADOS	RENEGOCIAÇÕES R\$ 439,6 MILHÕES DE DESCONTO
 <p>Pacto Nacional pela Retomada de Obras da Educação Básica</p>	QUANTIDADE 117 DE OBRAS APTAS	INTERESSE 66 MANIFESTAÇÕES	PREVISÃO R\$ 71,9 MILHÕES DE INVESTIMENTO	
 <p>NOVO PAC DESENVOLVIMENTO E SUSTENTABILIDADE</p>	OBRAS 46	ÔNIBUS 29	INVESTIMENTO R\$ 295,2 MILHÕES	
 <p>INSTITUTO FEDERAL</p>	NOVAS UNIDADES 3	NOVAS VAGAS 4,2 MIL	INVESTIMENTO R\$ 75,0 MILHÕES	
 <p>PNAE</p>	QUANTIDADE 802,2 MIL ATENDIDOS	ESCOLAS 2.333 ATENDIDAS	INVESTIMENTO R\$ 100,1 MILHÕES	
 <p>PNATE e Caminho da Escola</p>	QUANTIDADE 77,4 MIL ATENDIDOS	ÔNIBUS 29 ENTREGUES	INVESTIMENTO R\$ 23,8 MILHÕES	
 <p>PNLD</p>	LIVROS 1,8 MILHÃO ENTREGUES	INVESTIMENTO R\$ 20,2 MILHÕES		
 <p>Recomposição Orçamentária</p>	INSTITUTOS FEDERAIS R\$ 12,9 MILHÕES	UNIVERSIDADES R\$ 19,5 MILHÕES		
 <p>FUNDEB 2023 complementação</p>	INVESTIMENTO R\$ 25,7 MILHÕES			