



enem



ANO	INSCRITOS			
	TOTAIS	CONFIRMADOS	PRESENTES (1º DOM. EM %)	PRESENTES (2º DOM. EM %)
2022	4,2 milhões	3,4 milhões	71,7%	67,9%
2023	4,6 milhões	3,9 milhões	71,9%	68%
2024	5 milhões	4,3 milhões	73,4%	69,4%*

Fonte: Inep/MEC - Dados administrativos do Enem
*Dados preliminares



CONCLUINTEΣ DO ENSINO MÉDIO

O número de inscritos no Enem está crescendo, principalmente o de concluintes do ensino médio na rede pública

Incentivo de R\$ 200 para beneficiários do Pé-de-Meia que participarem do exame

Ações do MEC junto às secretarias de educação

Campanhas informativas



Melhorias no Sisu, Prouni e Fies

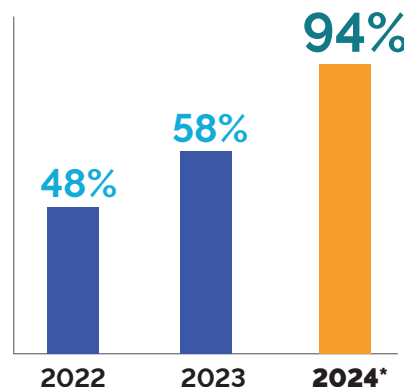
Fortalecimento da Lei de Cotas

Ampliação do Programa Nacional de Assistência Estudantil (Pnaes)

enem2024 + PÉ-DE-MEIA

A poupança do ensino médio

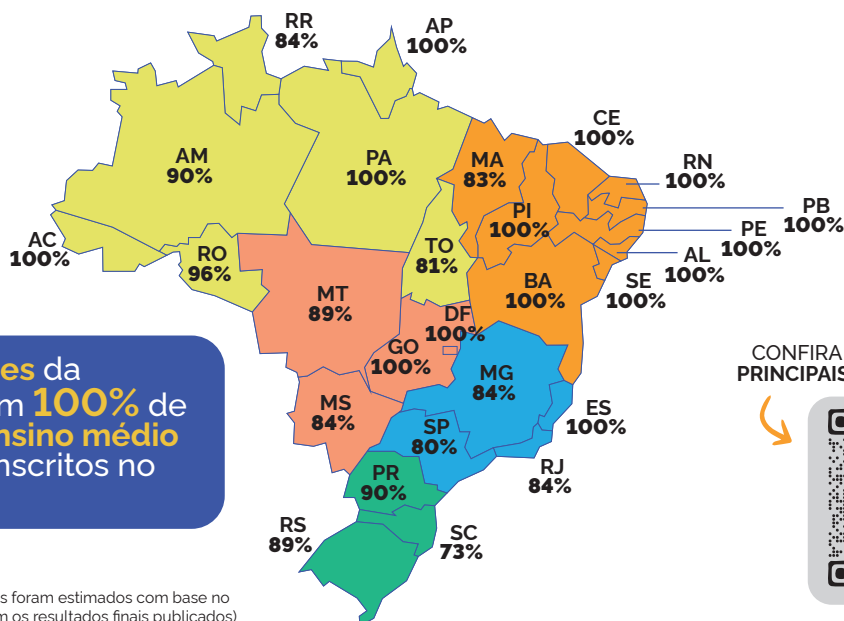
% de concluintes do ensino médio da rede pública inscritos no Enem



*Resultados preliminares com base nos dados autodeclaratórios do Enem 2024. O percentual foi estimado com base no Censo Escolar 2023


INSCRIÇÕES NO ENEM 2024*

% de concluintes do ensino médio da rede pública inscritos no ensino médio por UF em 2024



14 das 27 unidades da Federação tiveram 100% de concluintes do ensino médio na rede pública inscritos no Enem 2024.

CONFIRA O PAINEL COM OS PRINCIPAIS DADOS DO ENEM



*Os dados do Enem são autodeclaratórios e os percentuais foram estimados com base no Censo Escolar 2023 (edição mais recente da pesquisa com os resultados finais publicados)