



Instituto Nacional de Estudos e Pesquisas
Educacionais Anísio Teixeira

Resultados Enem 2019

Brasília, 17 de janeiro de 2020 | Brasília-DF

Maior taxa de participação da história



5.095.388
inscritos

3.935.237
presentes
(77,23%)

1.160.151
ausentes nos dois dias
(22,77%)



Inscritos – 46.238



Presentes – 33.704



Ausentes – 12.534

Enem 2019 – Reaplicação



Participantes – 150

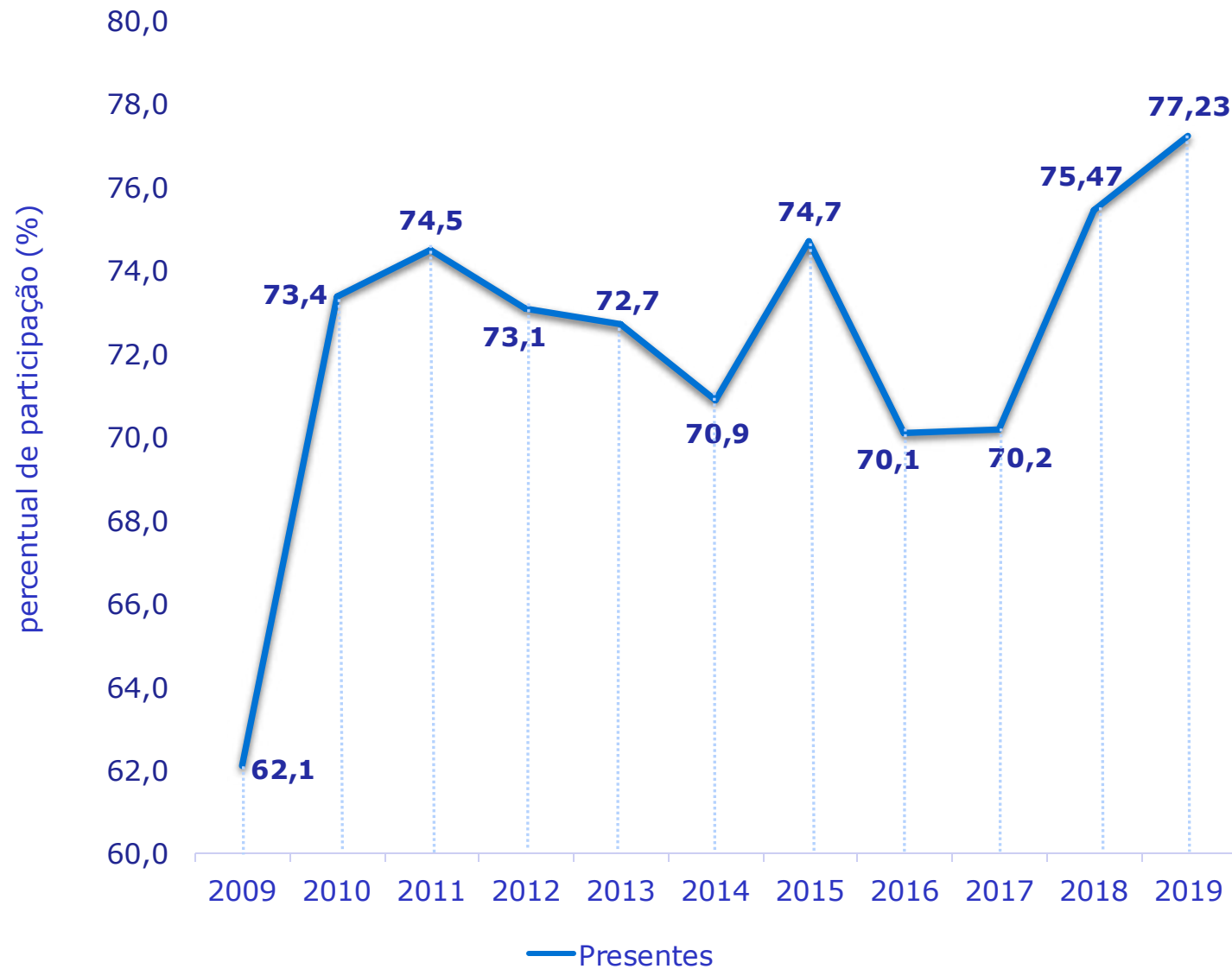


Presentes – 99

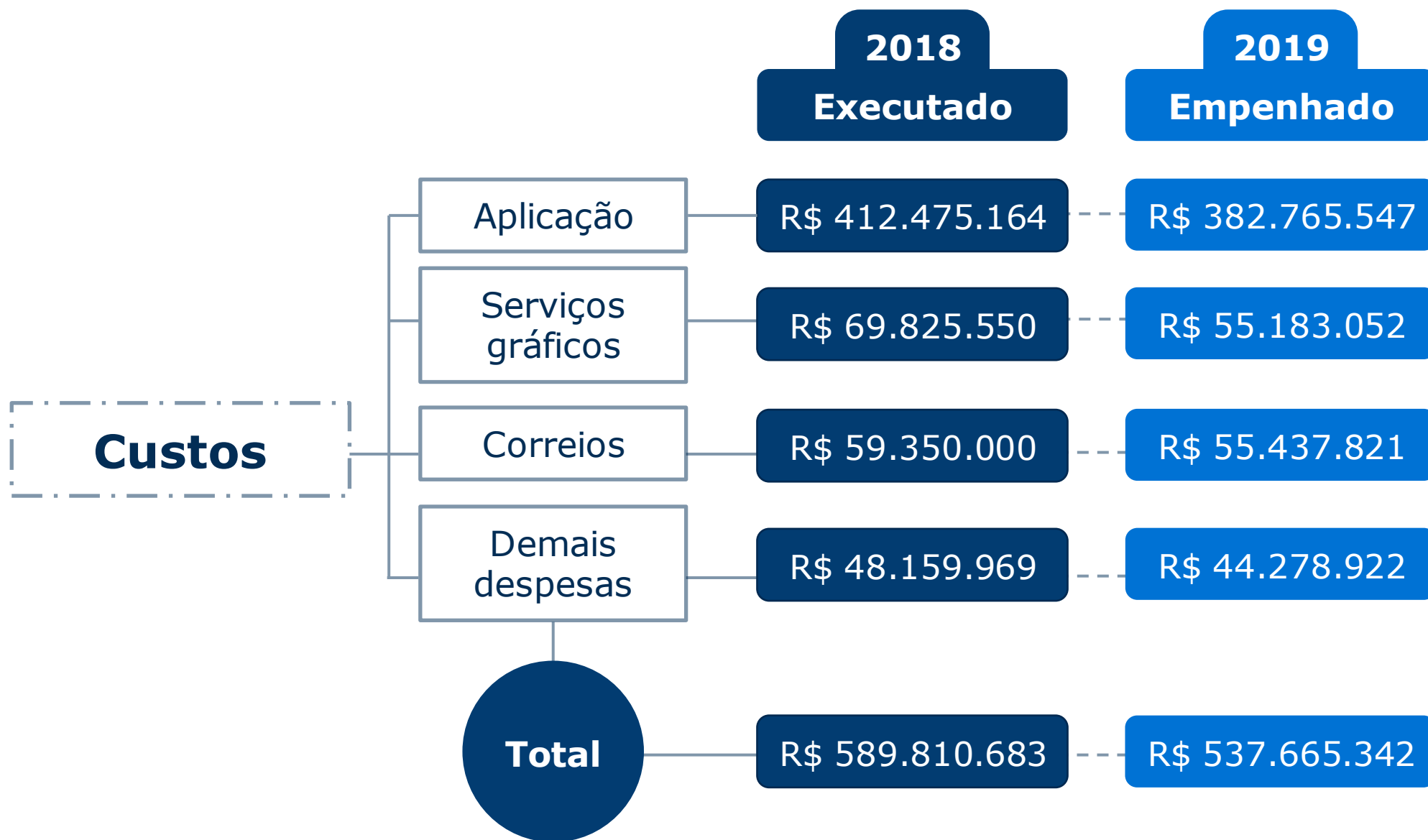


Ausentes – 51

Taxa de participação ano a ano










Enem 2019 – Custos



Eliminações

「6.286」



	Emissão de som por aparelhos eletrônicos 3.001
	Portando material proibido (lápis, caneta de material não transparente, borracha, régua, livros, calculadora, etc.) 1.265
	Ausentar-se da sala contra normas do edital 929
	Não guardar objetos pessoais no porta-objeto 246
	Portar aparelhos eletrônicos após entrar na sala 173
	Portar armas de qualquer espécie 11
	Outros motivos previstos no edital (comunicar-se com outro participante, perturbar a ordem no local de aplicação, etc.) 661

Perfil dos inscritos



ATÉ 18 ANOS - 2.210.474 (43%)

A PARTIR DE 19 ANOS - 2.884.914 (57%)



60%

SEXO FEMININO
3.031.826



40%

SEXO MASCULINO
2.063.562

46%

Pardos - 2.364.121

36%

Branços - 1.831.821

13%

Negros - 648.326

5%

Amarelos, indígenas e não declarados - 251.120

29%

Concluintes do Ensino Médio
1.465.895

59%

Egressos do Ensino Médio
2.993.032

12%

Treineiros (autoavaliação)
616.672

Acessibilidade



38.466

Atendimentos especializados

(pessoas com baixa visão, cegueira, visão monocular, deficiência física, deficiência auditiva, surdez, deficiência intelectual – mental, surdocegueira, dislexia, déficit de atenção, autismo e/ou discalculia)

11.654

Atendimentos específicos

(gestante, lactante, idoso, estudante em classe hospitalar e/ou pessoa com outra condição específica)

53.552

Recursos de acessibilidade

(videoprova em Libras, tradutor-interprete de libras, sala de fácil acesso, prova ampliada, prova em braille, auxílio para transcrição e leitura, aparelho auditivo ou implante coclear)

394

Tratamento pelo nome social

Redação

53

participantes
obtiveram a
nota máxima

143.736 zeraram
a redação

Principais
motivos



Redação em branco

56.945

Fuga ao tema

40.624

Cópia do texto motivador

23.265

Outros

(não atendimento ao tipo textual, texto insuficiente, etc.)

22.902

Resultados por área de conhecimento – Enem 2019 – aplicação regular

Redação

592,9 Proficiência média

53

participantes com redação nota mil

143.736

participantes com redação nota zero

459,3

Proficiência média dos participantes surdos que optaram por videoprova traduzida em Libras

473,3

Proficiência média dos participantes surdos que optaram por intérprete de Libras



Resultados por área de conhecimento – Enem 2019 – aplicação regular

Linguagens, códigos e suas tecnologias

520,9 Proficiência média

801,7

Proficiência máxima

322,0

Proficiência mínima

421,6

Proficiência média dos participantes surdos que optaram por videoprova traduzida em Libras

409,9

Proficiência média dos participantes surdos que optaram por intérprete de Libras

5.657 provas em branco



Resultados por área de conhecimento – Enem 2019 – aplicação regular

Matemática e suas tecnologias

523,1 Proficiência média

985,5

Proficiência máxima

359,0

Proficiência mínima

431,3

Proficiência média dos participantes surdos que optaram por videoprova traduzida em Libras

436,6

Proficiência média dos participantes surdos que optaram por intérprete de Libras

2.152 provas em branco



Resultados por área de conhecimento – Enem 2019 – aplicação regular

Ciências humanas e suas tecnologias

508,0 Proficiência média

835,1

Proficiência máxima

315,9

Proficiência mínima

429,5

Proficiência média dos participantes surdos que optaram por videoprova traduzida em Libras

423,3

Proficiência média dos participantes surdos que optaram por intérprete de Libras

9.106 provas em branco



Resultados por área de conhecimento – Enem 2019 – aplicação regular

Ciências da natureza e suas tecnologias

477,8 Proficiência média

860,9

Proficiência máxima

327,9

Proficiência mínima

415,4

Proficiência média dos participantes surdos que optaram por videoprova traduzida em Libras

409,2

Proficiência média dos participantes surdos que optaram por intérprete de Libras

1.711 provas em branco



O Enem terá aplicação digital a partir de 2020

Aplicação Enem Digital



11 e 18 de
outubro

Aplicação Enem Regular



1º e 8 de
novembro

 portal.inep.gov.br

 [@inep_oficial](https://www.instagram.com/inep_oficial)

 [@inep_oficial](https://twitter.com/inep_oficial)

 [@inep.oficial](https://www.facebook.com/inep.oficial)

 [Inep oficial](https://www.youtube.com/Inep_oficial)

 [Inep_Oficial](https://www.whatsapp.com/channel/00299100000000000000/Inep_Oficial)

FALE CONOSCO

0800 616161
Autoatendimento

CONTATOS

(61) 2022 3660
imprensa@inep.gov.br