

MINISTÉRIO DO
DESENVOLVIMENTO
E ASSISTÊNCIA SOCIAL,
FAMÍLIA E COMBATE À FOME

GOVERNO FEDERAL
BRASIL
UNIÃO E RECONSTRUÇÃO

PLANO
**BRASIL
SEM
FOME**



Balance del Primer año

Octubre de 2024

**Cámara Interministerial
de Seguridad Alimentaria y
Nutricional (CAISAN)**

Secretaría Ejecutiva de CAISAN

Secretaría Extraordinaria de
Lucha contra la Pobreza y el
Hambre (SECF)



Cámara Interministerial para la Seguridad Alimentaria y Nutricional



- Ministerio de Desarrollo y Asistencia Social, Familia y Lucha contra el Hambre
- Secretaría General de la Presidencia de la República
- Casa Civil de la Presidencia de la República
- Ministerio de Hacienda
- Ministerio de Planificación y Presupuesto
- Ministerio de Desarrollo Agrario y Agricultura Familiar
- Ministerio de Salud
- Ministerio de Educación
- Ministerio de Agricultura y Ganadería
- Ministerio de Trabajo y Empleo
- Ministerio de Pesca y Acuicultura
- Ministerio de Medio Ambiente y Cambio Climático
- Ministerio de Derechos Humanos y Ciudadanía
- Ministerio de las Mujeres
- Ministerio de Igualdad Racial
- Ministerio de Pueblos Indígenas
- Ministerio de Relaciones Exteriores
- Ministerio de las Ciudades
- Ministerio de Integración y Desarrollo Regional
- Ministerio de Ciencia, Tecnología e Innovación
- Ministerio de Bienestar Social
- Ministerio de Cultura
- Ministerio de Justicia y Seguridad Pública
- Ministerio de Gestión e Innovación de los Servicios Públicos



Presentación



Lanzado el 31 de agosto de 2023, el Plan Brasil Sin Hambre fue elaborado como respuesta del gobierno federal al aumento del hambre en el país. Ya en 2022, una encuesta realizada por la Red Brasileña de Investigación sobre Soberanía y Seguridad Alimentaria y Nutricional (Rede Penssan), utilizando la Escala Brasileña de Inseguridad Alimentaria (EBIA), indicaba que, a principios de ese año, el 15,5% de los hogares brasileños - en los que vivían 33 millones de personas- se encontraban en situación de *inseguridad alimentaria grave*.

Desde principios de 2023, un intenso trabajo de coordinación institucional, paralelo al esfuerzo de reconstrucción y fortalecimiento de políticas sociales estancadas o interrumpidas en administraciones anteriores, dio forma a un conjunto integrado de programas y acciones reunidos en torno al objetivo de combatir el hambre en el país. El Plan Brasil Sin Hambre fue el resultado de este proceso.



Esta construcción tuvo lugar en el seno de la Cámara Interministerial de Seguridad Alimentaria y Nutricional (Caisan), cuya composición pasó de 9 a 24 ministerios en febrero de 2023. Los ministerios propusieron programas y acciones cuyos objetivos estaban directa o indirectamente relacionados con la lucha contra la inseguridad alimentaria grave. Se fijaron objetivos y compromisos de ejecución para estos programas y acciones.

Los programas, acciones y objetivos se han agrupado en tres ejes: **1)** Acceso a la renta, reducción de la pobreza y promoción de la ciudadanía; **2)** Alimentación saludable: de la producción al consumo; y **3)** Movilización para combatir el hambre. Organizada en torno a estos ejes, esta publicación pretende ofrecer una visión general del primer año de resultados de los principales programas y acciones incluidos en Brasil Sin Hambre. Los datos aquí presentados abarcan desde el inicio de 2023 hasta la referencia más reciente disponible para cada programa o acción, resumiendo las principales cifras nacionales.



Principales objetivos del BSF

✔ Sacar al país del mapa del hambre de la FAO

- Prevalencia de la subnutrición en 2023: 2,8%.
(faltan 0,3 p.p. para cumplir el objetivo);
- Escala FIES-FAO: reducción del 85% en Insan Severa de 2022 a 2023.

✔ Reducir la inseguridad alimentaria y nutricional, especialmente la grave

- Sacar del hambre a 24,4 millones de personas
(Reducción del 15,5% al 4,1% de los hogares con inseguridad alimentaria grave entre 2022 (Red Penssan) y 2023 (PNADc 4° Tri -IBGE)

✔ Reducción de los índices de pobreza año tras año

- En 2023, 8,6 millones de personas habrán salido de la pobreza y 3,1 millones de personas de la pobreza extrema*.

*Líneas de pobreza del Banco Mundial (R\$ 664,02 de renta mensual per cápita) y de extrema pobreza (R\$ 208,42 de renta mensual per cápita) del Banco Mundial (PNADC/IBGE, 2022/2023)

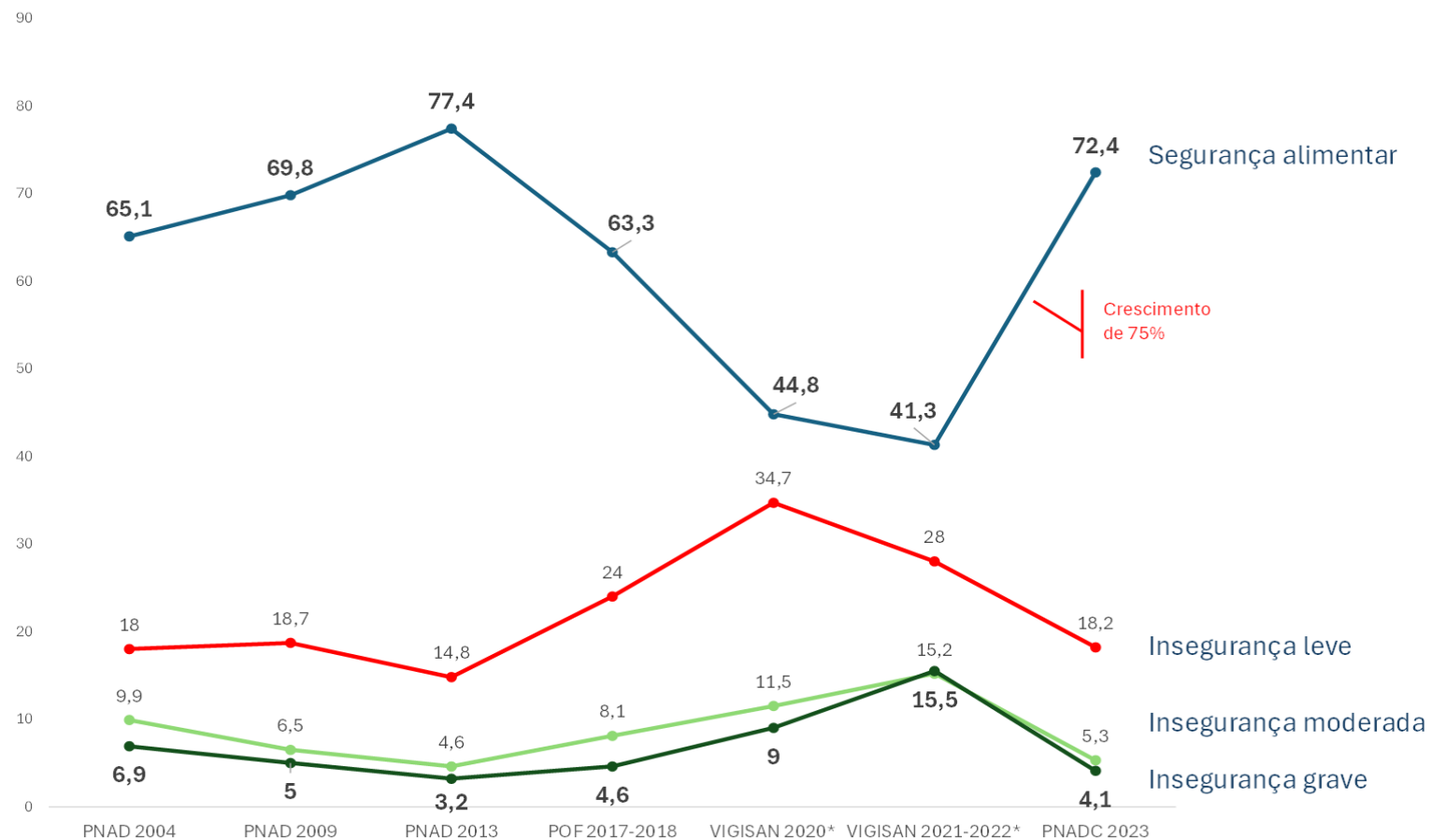
Seguridad alimentaria

Seguridad alimentaria en los hogares brasileños de 2004 a 2023

Los resultados del IBGE para 2023 muestran que el 4,1% de los hogares del país padecen inseguridad alimentaria grave (hambre).

La cifra corresponde a 3,2 millones de hogares en los que vivían 8,7 millones de personas. En esta encuesta se aplicó la Escala Brasileña de Inseguridad Alimentaria (EBIA).

En 2022, representarán el 15,5% de los hogares y 33 millones de personas, según VIGISAN-Rede Penssan*.



* La encuesta Vigisan 2020 y 2021-2022 utilizó una versión reducida del cuestionario EBIA, con 8 preguntas.



Reducir las desigualdades

La proporción de hogares hambrientos sigue siendo mayor en las zonas rurales (5,5%), en el Norte (7,7%) y el Nordeste (6,2%), en los hogares encabezados por mujeres (4,6%) y por personas negras (5,4%). Pero entre 2018 y 2023 se redujeron las desigualdades en el acceso a los alimentos:

Rural/urbano: el hambre descendió al 5,5% (1,6 p.p.) en las zonas rurales, mientras que en las urbanas se redujo al 3,9% (0,2 p.p.);


Por regiones: el hambre se redujo más en el Norte (- 2,5 p.p.), Centro-Oeste (- 1,1 p.p.) y Noreste (- 0,9 p.p.), reduciéndose la diferencia entre estas regiones y el Sur y el Sureste;

Entre hombres y mujeres: el hambre disminuyó 1 p.p. en los hogares encabezados por mujeres y 0,3 p.p. en los encabezados por hombres;

Entre negros y blancos: en los hogares encabezados por negros, la reducción fue de 0,8 p.p., mientras que en los encabezados por blancos el descenso fue de 0,3 p.p.

Hambre en las ciudades: en cifras absolutas, las ciudades concentran el mayor número de hogares hambrientos: de los 3,2 millones de hogares con INSAN grave, 2,6 millones se encuentran en zonas urbanas.





Siguiendo el camino de la **lucha contra el hambre**

Política económica inclusiva

- El crecimiento del PIB en 2023 superó las previsiones iniciales y alcanzó el 2,9
- Reducción de la tasa de paro al 7,8% en 2023 (la más baja desde 2014)
- 11,5% de aumento de los ingresos medios mensuales en 2023 (38,5% entre los más pobres)
- Reanudación de la revalorización del Salario Mínimo (+6,97%) en 2024
- Reducción de la inflación alimentaria: La inflación alimentaria del IPCA subió un 11,6% en diciembre de 2022, pero sólo un 1,03% en diciembre de 2023



Reanudación y refuerzo de las políticas sociales

- Reconstrucción del Sistema Nacional de Seguridad Alimentaria y Nutricional (SISAN)
- Reanudación de la cofinanciación federal del Sistema Único de Asistencia Social (SUAS)
- Ampliación de la cobertura de la Atención Primaria en el Sistema Único de Salud (SUS)



Compromisos y estrategias

COMPROMISOS

- ✔ **Combatir el hambre** con alimentos sanos;
- ✔ Reducir **las desigualdades**;
- ✔ Mitigar y prevenir los efectos del **cambio climático**;
- ✔ Reforzar **la democracia** y la participación social.

ESTRATEGIAS

- ✔ **Identificación** de los públicos y territorios más afectados y herramientas de seguimiento;
- ✔ **Aumento de la renta disponible** para comprar alimentos;
- ✔ **Inclusión** en las políticas de protección social;
- ✔ **Ampliar la producción y el acceso a** alimentos sanos y sostenibles;
- ✔ **Movilización** de la sociedad, otros poderes y entidades federales para luchar contra el hambre.



Ejes de acción del BSF

Acceso a la renta, reducción de la pobreza y promoción de la ciudadanía

Reúne programas y acciones destinados a identificar a las personas en situación de inseguridad alimentaria y nutricional e inscribirlas en las políticas públicas para garantizar ingresos, protección social e inclusión productiva.

Alimentación sana: de la producción al consumo

Reúne programas y acciones destinados a garantizar el acceso de la población a una alimentación adecuada y sana, fomentando al mismo tiempo la producción sostenible de alimentos.

Mobilización contra el hambre

Reúne estrategias que articulan las iniciativas de combate al hambre promovidas por la sociedad civil con las políticas públicas de seguridad alimentaria del gobierno federal y de los gobiernos estatales y municipales, integradas en el marco del SISAN.

Eje 1

Acceso a ingresos, pobreza y promoción de la ciudadanía



De marzo de 2023 a agosto de 2024:

- 21,1 millones de familias (55 millones de personas) reciben mensualmente prestaciones de Bolsa Família
- El valor medio de la prestación Bolsa Família pasó de 670,33 reales a 682,50 reales
- 9,3 millones de niños de 0 a 6 años se benefician cada mes de la Prestación de Primera Infancia, por valor de 150,00 reales
- 15,3 millones de niños (de 7 a 14 años) y adolescentes (de 15 a 17 años) se benefician de un suplemento mensual de R\$ 50
- 1 millón de mujeres embarazadas y madres lactantes que reciben un suplemento de 50 reales al mes
- Normas de protección, que garantizan la permanencia en el programa Bolsa de las familias que aumenten sus ingresos mediante la obtención de un empleo
- *Programa Acredita no Primeiro Passo (Cree en el Primer Paso)*, que ofrece créditos a tipos de interés más bajos a los pequeños empresarios inscritos en el CadÚnico (Registro Unificado) que deseen ampliar sus negocios



Eje 1

Acceso a renta, reducción de la pobreza y promoción de la ciudadanía

De febrero de 2023 a julio de 2024:

- **5,7 millones de familias** (17 millones de personas) **beneficiadas por bimestre**
- El valor medio de la prestación fue de **106,00 reales**
- **La mayoría de** las familias beneficiarias **están encabezadas por mujeres** (88% del total)

auxiliogás



CARAVANA
BRASIL
SEM
FOME

MINISTÉRIO DO
DESENVOLVIMENTO
E ASSISTÊNCIA SOCIAL,
FAMÍLIA E COMBATE À FOME

GOVERNO FEDERAL
BRASIL
UNIÃO E RECONSTRUÇÃO

Eje 1

Acceso a ingresos, pobreza y promoción de la ciudadanía

Cadastro
Conhecer
para incluir **Único**

MINISTÉRIO DO
DESENVOLVIMENTO
E ASSISTÊNCIA SOCIAL,
FAMÍLIA E COMBATE À FOME

GOVERNO FEDERAL
BRASIL
UNIÃO E RECONSTRUÇÃO

Programa de Refuerzo Urgente del Registro Único (Procad – Suas)

2023: Transferencia de **199,5 millones de reales** a los estados y municipios -> **BÚSQUEDA ACTIVA** para la inclusión de grupos vulnerables en CadÚnico:

- **Inclusiones de marzo/23 a julio/24:**
 - + 50.000 familias indígenas inscritas en CadÚnico
 - + 65.000 familias quilombolas inscritas en CadÚnico
 - + 88.000 familias sin hogar registradas en CadÚnico
 - + **500.000 familias de Grupos Específicos de Población y Tradicionales (GPTE) Grupos (GPTE) registrados en CadÚnico**
- En julio de 2024, había **40 millones de familias** – 95 millones de personas – registradas en CadÚnico.
- De marzo de 2023 a julio de 2024, la tasa de actualización del registro para las familias con una renta per cápita de hasta $\frac{1}{2}$ salario mínimo aumentó del 81% al **88%, la tasa más alta desde 2015.**



Eje 1

Acceso a renta, reducción de la pobreza y promoción de la ciudadanía

Recomposición del presupuesto del SUAS (2023):

transferencia de R\$ 2,4 mil millones del FNAS al SUAS (servicios y programas), lo que representa un 80% de los importes acordados



Cofinanciación federal **de 1.212 equipos itinerantes** que trabajan en zonas aisladas o de difícil acceso para inscribir a las familias en las políticas sociales y prestar servicios de asistencia social

Apoyo a 228 unidades del Centro POP para atender a la población de la calle en capitales y grandes ciudades



Eje 1

Acceso a ingresos, pobreza y promoción de la ciudadanía



BENEFÍCIO DE PRESTAÇÃO CONTINUADA
DE ASSISTÊNCIA SOCIAL



De enero de 2023 a agosto de 2024:

- Se incluyeron **964.000 beneficiarios**, el doble que entre todo 2019 y 2022
- En agosto de 2024, **6,1 millones de personas recibían el BPC**, por valor de 1 salario mínimo: **2,7 millones de personas mayores y 3,4 millones de personas con discapacidad** con una renta familiar per cápita inferior a $\frac{1}{4}$ del salario mínimo
- El **plazo medio para obtener una concesión** pasó de 47 a 28 días (personas mayores) y de 173 a 94 (personas discapacitadas)



Eje 1

Acceso a renta, reducción de la pobreza y promoción de la ciudadanía

Bienestar rural

- En 2023, **cerca de 1,14 millones de agricultores familiares** fueron incluidos en Bienestar Rural, el mayor número de prestaciones sociales rurales concedidas desde 2013
- Con el aumento de la cobertura, la seguridad social rural llegó al final de 2023 pagando R \$ 10 millones en beneficios rurales (beneficios emitidos) en todo el país



BRASIL
SEM
FOME

MINISTÉRIO DA
PREVIDÊNCIA SOCIAL

GOVERNO FEDERAL
BRASIL
UNIÃO E RECONSTRUÇÃO



Eje 1

Acceso a ingresos, pobreza y promoción de la ciudadanía

Detección del riesgo de inseguridad alimentaria (TRIA)

- La herramienta está disponible en la Historia Clínica Electrónica del Ciudadano desde noviembre de 2023 y, en mayo de 2024, más de 5.000 municipios ya habían recogido datos sobre el riesgo de inseguridad alimentaria de TRIA en los servicios sanitarios
- En total, **se registraron más de 14 millones de respuestas, que abarcaban 4,6 millones de hogares** en todo el país, de los cuales unos **334.000 estaban en riesgo de inseguridad alimentaria**
- **La TRIA ayudará al país a determinar dónde se encuentran las familias en riesgo de inseguridad alimentaria y a orientarlas hacia servicios que garanticen sus ingresos y el acceso a los alimentos**




Eje 1

Acceso a renta, reducción de la pobreza y promoción de la ciudadanía

Atención Primaria de Salud (APS)

- En 2023 se cubrirán **25.400 plazas** en programas de formación médica en Atención Primaria
- **La cobertura de la APS alcanzó el 79,6%**
- La cobertura de niños beneficiarios del programa Bolsa Família también aumentó: en el segundo semestre de 2023, de los 8,9 millones de niños beneficiarios de Bolsa Família, **el 56%** eran controlados y **el 55%** tenían datos nutricionales registrados. En 2020, la cobertura era de solo el 30



Eje 2

Alimentación adecuada y sana, de la producción al consumo

PAA Programa de
Aquisição
de Alimentos 

- En 2023, **44.100 agricultores familiares** suministraron alimentos al PAA, 2,5 más que en 2022. **La cantidad vendida por agricultor aumentó de 12.000 a 15.000 reales. Se compraron 67.300 toneladas de alimentos y 32 millones de litros de leche, beneficiando a 7.200 unidades receptoras**
- El PAA cerró 2023 con **1.000 millones de reales comprometidos para la compra de 164.000 toneladas de alimentos a 81.000 agricultores. De enero a junio de 2024, el PAA ya ha adquirido 384,9 millones de reales en alimentos suministrados por 56.400 agricultores familiares**
- El **66% de los agricultores del PAA están registrados en CadÚnico, el 62% son mujeres, el 15% son indígenas, quilombolas o PCT y el 13% son asentados de la reforma agraria**



Eje 2

Alimentación adecuada y sana, de la producción al consumo

En 2023, se mapearon **2.805 cocinas – 2.388 solidarias** y 417 comunitarias. De estos, 451 fueron nominados para recibir alimentos del PAA operado por la Compañía Nacional de Abastecimiento (CONAB)

Una asociación con la Fundación Banco do Brasil (FBB) ha garantizado **el apoyo a 95 cocinas solidarias**, que recibirán equipos y utensilios hasta 2024

PROGRAMA
**cozinha
solidária**

O Governo Federal
abraça esta iniciativa

Eje 2

Alimentación adecuada y sana, de la producción al consumo



De 2023 a mayo de 2024, Fomento Rural incluyó a **13.700 nuevas familias**, transfiriendo un total de **51,8 millones de reales a agricultores** -incluidos pueblos y comunidades tradicionales- en situación de pobreza (renta familiar per cápita de hasta 218 reales)

En 2023, el importe por familia pasó de 2.400 a 4.600 reales



Eje 2

Alimentación adecuada y sana, de la producción al consumo



- De enero de 2023 a agosto de 2024, el Programa Cisternas contrató la instalación de 105.000 tecnologías de acceso al agua, incluyendo cisternas de 1ª agua (para consumo), cisternas de 2ª agua (para producción agrícola) en la región semiárida y sistemas de agua de lluvia multiuso en la Amazonia
- En agosto de 2024 ya se habían entregado 33.500 cisternas. Se atenderá a familias de Bahía, Ceará, Alagoas, Amazonas, Maranhão, Minas Gerais, Pará, Paraíba, Pernambuco, Piauí, Rio Grande do Norte, Sergipe y Rio Grande do Sul
- El programa se reestructuró a lo largo de 2023 y recibió una asignación presupuestaria de 420 millones de reales para satisfacer la demanda





Eje 2

Alimentación adecuada y sana de la producción al consumo

*Ampliar la producción, el acceso, la disponibilidad y el consumo de alimentos saludables en los grandes centros urbanos, priorizando los territorios periféricos y las poblaciones en situación de vulnerabilidad y riesgo social. **60 ciudades seleccionadas** -> apoyo a la estructuración de estrategias locales*

- **NUEVA CANASTA BÁSICA DE ALIMENTOS (Decreto 11.936/2024)**
- **Programa Nacional de Agricultura Urbana y Periurbana (Decreto 11.700/2023)**



ALIMENTA
CIDADES

Eje 2

Alimentación adecuada y sana, de la producción al consumo

Acción de distribución de alimentos (ADA)

De enero de 2023 a mayo de 2024, se **distribuyeron 834.000 cestas de alimentos**, con un total de 17,9 toneladas

Dos acciones importantes tuvieron lugar en contextos de emergencia extraordinaria:

- **Tierra Indígena Yanomami:** de 2023 a mayo de 2024, se distribuyeron 101.100 cestas, así como 3.000 kits de herramientas agrícolas y de pesca y 184 equipos para casas de harina
- **Rio Grande do Sul:** en asociación con la Conab, a principios de julio de 2024 se habían adquirido 154.400 cestas de alimentos, es decir, 3.300 toneladas de alimentos, movilizando recursos por valor de unos 29,8 millones de reales

Eje 2

Alimentación adecuada y sana, de la producción al consumo



- En 2023, el PNAE transfirió **5.260 millones de reales a los municipios**, garantizando comidas escolares diarias a **40 millones de alumnos**
- Destinar al menos **el 30% de los fondos federales** transferidos por el PNAE a la compra de alimentos producidos por la agricultura familiar
- Se destinaron **1.470 millones de reales** a guarderías y centros preescolares; **992 millones de reales** a alimentar a 554.000 alumnos indígenas y quilombolas
- Tras cinco años sin corrección, en marzo de 2023 los valores per cápita (por alumno) del PNAE se incrementaron en todos los niveles educativos entre un 28% y un 39%



Eje 2

Una alimentación adecuada y sana de la producción al consumo

Programa Nacional de Fortalecimiento de la Agricultura Familiar (PRONAF)

- En el Plan de Cosecha 2023-24, el PRONAF realizó **1,7 millones de operaciones de crédito (22% más que en la cosecha 2022-23)**, totalizando (22% más que en la cosecha 2022-23), totalizando R\$61,5 mil millones en crédito contratado (15% más)
- **El Pronaf B realizó 948.000 operaciones** (44% más que en 2022-23), alcanzando R\$ 6,5 mil millones en créditos contratados (110% más)
- El límite de renta familiar anual pasó de 23.000 a **40.000 reales**; el límite de crédito, de 6.000 a 10.000 reales (12.000 reales para las mujeres); y la rebaja por defecto para la región norte aumentó del 25% al 40%



Eje 2

Una alimentación adecuada y sana de la producción al consumo

Programa Nacional de Fortalecimiento de la Agricultura Familiar (PRONAF)

- Las mujeres rurales han aumentado el acceso a las líneas de inversión (especialmente Pronaf B y Pronaf Mulher): **508.800 operaciones fueron contratadas por mujeres** (un 40% más que en 2022-23) y **6.800 millones de reales en créditos** (un 64% más)
- La línea **Más Alimentos** también creció en la zafra 2023-24: hubo 201.400 operaciones (37% más que en la zafra anterior) y R\$ 10,1 mil millones en montos contratados (37% más). La tasa de interés se redujo del 6% al 5% anual



Eje 2

Alimentación adecuada y sana, de la producción al consumo

RenovAgro

RenovAgro ofrece líneas de crédito para la recuperación de pastizales degradados (RenovAgro Recuperación y RenovAgro Conservación), para la implementación de planes de manejo forestal (RenovAgro Ambiental) y otras acciones vinculadas a la gestión de residuos, el uso de bioinsumos y la producción orgánica

Entre julio de 2023 y junio de 2024 (Plan Safra), RenovAgro totalizó R\$ 5,69 mil millones en operaciones de crédito de inversión (45% más que en la zafra anterior), contabilizando 3,95 mil contratos (38% más que en la zafra anterior) y totalizando un área de 1,39 millones de hectáreas recuperadas (42% más que en la zafra anterior)



Eje 2

Alimentación adecuada y sana, de la producción al consumo



Garantía de cosecha

- En la cosecha 2022-23, 683.000 productores familiares que perdieron sus cosechas debido a la sequía recibieron un seguro, por un total de 819 millones de reales
- En 2023, el beneficio pasó de R\$850 a R\$1.200

Política de Asistencia Técnica y Extensión Rural (ATER)

Em 2023, **10.800** novas famílias beneficiaram da ATER, visando a estruturação da produção e o acesso a políticas públicas

Em 2023, se **pusieron en marcha 15** proyectos **Saberes das Águas (Conocimiento de las Aguas)** para ajudar a **hasta 4.000** pescadores artesanais con asistencia técnica y extensión pesquera

Eje 2

Alimentación adecuada y sana, de la producción al consumo

En 2023 se publicó una convocatoria de propuestas para que las organizaciones de la sociedad civil elaboren y ejecuten proyectos destinados a apoyar la producción y comercialización de alimentos por parte de las mujeres rurales y su acceso a las políticas públicas

En 2024, **se destinarán 20 millones de reales** a la construcción de 3.000 traspatios productivos en todo Brasil



Reforma agraria

- De enero de 2023 a junio de 2024, **60.100 familias se asentaron** en proyectos de reforma agraria
- **24.500 familias instaladas** accedieron a créditos de instalación
- Los valores de las líneas de crédito, que estaban congeladas desde 2018, fueron reajustados: el Apoyo Inicial aumentó de 5.200 reales a 8.000 reales. **R\$8.000;** Fomento, R\$6.400 a **R\$16.000;** la línea Semiárido, de R\$5.000 a **R\$16.000,** entre otras



Eje 2

Alimentación adecuada y sana, de la producción al consumo



Política de Garantía de Precios Mínimos (PGPM) y PGPM-BIO

PGPM en 2023:

Adquisición de 355.000 toneladas de maíz (298 millones de reales) para reducir las pérdidas de los productores debidas a los bajos precios del mercado

Prima de nivelación pagada a los productores (PEPRO) para subvencionar la comercialización de 344.000 toneladas de trigo (185,6 millones de reales)

La Política de Garantía de Precios Mínimos para Productos de la Sociobiodiversidad (PGPM-BIO):

precio mínimo garantizado para 17 productos extractivos (açai, andiroba, babassu, baru, caucho extractivo, buriti, cacao extractivo, castaña, juçara, macaúba, mangaba, murumuru, pequi, piassava, piñón, pitarucu para gestión y umbu), **atendiendo a 15.000 extractivistas en 132 municipios y adquiriendo 16.900 toneladas**

Política Nacional de Abastecimiento Alimentario (Decreto 11.820/2023)



MINISTÉRIO DO
DESENVOLVIMENTO
AGRÁRIO E
AGRICULTURA FAMILIAR

GOVERNO FEDERAL
BRASIL
UNIÃO E RECONSTRUÇÃO

Eje 2

Alimentación adecuada y sana, de la producción al consumo



Programa de venta libre (ProVB)

ProVB permite a los pequeños agricultores rurales acceder a las existencias agrícolas mediante la venta directa a precios compatibles con los del mercado mayorista local

En 2023, 8.000 agricultores fueron atendidos en aproximadamente 47.000 explotaciones, lo que se tradujo en la venta de **66.000 toneladas de maíz** para alimentar a su ganado

En agosto de 2024, se había ayudado a 9.500 productores en más de 50.000 operaciones, lo que supuso la venta de 63.000 toneladas, un aumento del 74% respecto a 2023



Eje 2

Alimentación adecuada y sana, de la producción al consumo

Política Nacional de Gestión Territorial y Ambiental Quilombola (PNGTAQ)

En 2023, se publicaron **51 ordenanzas de reconocimiento de comunidades quilombolas**, que abarcan una superficie total de **290.900 hectáreas en las que viven 5.516 familias**

La entrega de títulos a **familias quilombolas totalizó una superficie de 8.820 hectáreas en 2023**

Hasta junio de 2024, se han publicado **8 de Identificación y Delimitación (RTID) y 12 Ordenanzas de Reconocimiento de comunidades quilombolas**



Alimentación adecuada y sana, de la producción al consumo

Reconstrucción del PROGRAMA BOLSA VERDE

En 2023, el programa se reanudó con un aumento del valor de R\$ 300,00 a **R\$ 600,00 por trimestre**, apoyando la conservación del medio ambiente y la gestión sostenible de la producción en los territorios

El beneficio atiende a familias que viven en asentamientos ambientalmente diferenciados y pueblos y comunidades tradicionales, como ribereños, extractivistas, indígenas y quilombolas

Gestión del Programa Bolsa Verde totalmente sistematizada: Portal del Ciudadano (adhesión), Portal de Gestión y en octubre/2024 lanzaremos la APP Bolsa Verde

Septiembre/2023 a septiembre/2024: Más de 42.000 familias se beneficiaron del recurso financiero Bolsa Verde, **por un total de 80 millones de reales**

- **Acciones de búsqueda activa en 2023 y 2024** para incluir a las familias en el CadÚnico y adherirse al Programa Bolsa Verde
- Acciones realizadas en las regiones del Bajo Tocantins, Marajó y Baixo Amazonas, construyendo la **Red Bolsa Verde** para articular y difundir información cualificada en las zonas rurales de la Amazonia
- Programa Sanear Amazônia: 4.600 familias en 16 municipios (127 millones de reales a través del Fondo Amazonia)
- **ATER Socioambiental:** 60 millones de reales para prestar asistencia técnica a 15.000 familias
- **Territorio estratégico de la región de Marajó:** 14.000 familias beneficiadas y 3.352 familias beneficiadas por el Programa Sanear Amazônia



Eje 2

Alimentación adecuada y sana, de la producción al consumo

Acciones de fomento de la pesca y la acuicultura

- Un total de 1011 familias atendidas directamente a través de acciones de promoción de la acuicultura familiar por parte de organizaciones de la sociedad civil a través de términos de fomento seleccionados a través de convocatoria
- El importe total destinado a los acuerdos de desarrollo firmados con el objetivo de promover la acuicultura familiar fue de 10.087.478,92 reales
- Asistencia a 48.000 propiedades rurales en un máximo de 4 años a través de una Asociación con la SENAR
- Un aumento del 11% en el número de pescadores artesanales registrados en el CadÚnico de Ene. 2023 (398,9 mil registrados) a Dic. 2023 (444,6 mil registrados)





Eje 3

Mobilización contra el hambre

Reanudación de las instancias institucionales de gestión y participación social:

- Comisión Nacional de Agroecología y Producción Ecológica (**CNAPO**) en 2023
- En colaboración con el MDS, reactivación **del Consejo Nacional de Seguridad Alimentaria y Nutricional (CONSEA)** y reestructuración de la Cámara **Interministerial de Seguridad Alimentaria y Nutricional (CAISAN)**
- Celebración de **la 6ª Conferencia Nacional sobre Seguridad Alimentaria y Nutricional**
- Articulación del Plan Brasil Sin Hambre con la **planificación participativa**

780 nuevos municipios se adhieren al Sistema Nacional de Seguridad Alimentaria y Nutricional (SISAN) a partir de 2023, alcanzando un total de 1.316 municipios adheridos al sistema en septiembre de 2024.

Mobilizar y reforzar el papel de la sociedad civil:

- Actualización del **Marco Regulator** de las organizaciones de la sociedad civil
- **Caravanas Brasil Sin Hambre** como estrategia de movilización e implicación de la sociedad civil



Lançamento da Agenda de

Combate à Fome com Foco em Mulheres Negras

O caminho para acabar com a fome,
passa pelo combate ao racismo



Formação **antirracista** e **letramento racial** para gestores e profissionais do **SUAS** e do **SISAN**

CadÚnico aprimorado com campos de marcação para **Povos e Comunidades Tradicionais de Matriz Africana**

Cad-INSAN: Indicador municipalizado de risco à Insegurança Alimentar e Nutricional, com recorte de **RAÇA E GÊNERO**

Editais para **COZINHAS SOLIDÁRIAS**

INCLUSÃO SOCIOECONÔMICA de MULHERES NEGRAS inscritas no **CADÚNICO** priorizadas em ofertas de emprego e de formação profissional e empreendedorismo

Iniciativas de **combate à fome** liderada por **mulheres negras** mapeadas e premiadas

Busca Ativa para **inclusão de comunidades quilombolas**

Fomento Rural: Atendimento ampliado à **Povos e Comunidades Tradicionais**

AGRICULTURA URBANA com **Tecnologias Sociais** implantadas em **TERRITÓRIOS TRADICIONAIS**

Acesse o QR para
mais informações





Eje 3

Mobilización para combatir el hambre

Alianza Global contra el Hambre y la Pobreza en el G-20

Aprobación del documento constitutivo para la creación de la Alianza Global contra el Hambre y la Pobreza en el G-20

- Documentos constitutivos aprobados el 24 de julio
- Abierto a la adhesión
- Lanzamiento - Cumbre del G-20, 18 de noviembre
- Situación actual y próximos pasos

Notas

 **En esta publicación se han utilizado distintas fuentes de información.**

Los datos para los indicadores de la FAO se basaron en el informe El estado de la seguridad alimentaria y la nutrición en el mundo 2024 (<https://openknowledge.fao.org/items/4bdbfa10-dae9-465e-b197-b7023f44aca5>), el panel FAOSTAT (www.fao.org/faostat/en/#data/FS), así como las estadísticas anuales calculadas por separado por la FAO a petición del Ministerio de Desarrollo y Asistencia Social, Familia y Lucha contra el Hambre (MDS). Los datos de seguridad alimentaria específicos de Brasil proceden de los microdatos de la Encuesta Nacional Continua por Muestra de Domicilios (PNADc) del 4º Trimestre de 2023, disponibles en: www.ibge.gov.br/estatisticas/sociais/trabalho/9171-pesquisa-nacional-por-amostra-de-domicilios-continua-mensal.html?=&t=microdados. Los datos de la 2ª Encuesta Nacional sobre Inseguridad Alimentaria en el Contexto de la Pandemia de Covid-19 en Brasil pueden consultarse en: <https://olheparaafome.com.br/wp-content/uploads/2022/06/Relatorio-II-VIGISAN-2022.pdf>. Los datos de ingresos de todas las fuentes, tomados de la PNADc Anual 2023, están disponibles en: <https://biblioteca.ibge.gov.br/index.php/biblioteca-catalogo?view=detalhes&id=2102079>. La información sobre la tasa de pobreza se tomó de la Síntesis de Indicadores Sociales para 2022 del IBGE (www.ibge.gov.br/estatisticas/sociais/trabalho/9221-sintese-de-indicadores-sociais.html), y de NT 71 - Mapa de la Pobreza en Brasil y Espírito Santo entre 2012 y 2023, del Instituto Jones dos Santos Neves, de la Secretaría de Economía y Planificación del Estado de Espírito Santo (<https://ijsn.es.gov.br/nt-71-mapa-da-pobreza-no-brasil-e-no-espírito-santo-entre-2012-e-2023>).



Para los programas del Ministerio de Desarrollo y Asistencia Social, Familia y Combate al Hambre, las cifras citadas proceden de los indicadores disponibles en la plataforma VISDATA (<https://aplicacoes.cidadania.gov.br/vis/data3/data-explorer.php>). Para los programas de crédito agrícola del Ministerio de Desarrollo Agrario y del Ministerio de Agricultura y Ganadería, la principal fuente de información fue la plataforma Matriz de Datos de Crédito Rural del Banco Central de Brasil (<https://www.bcb.gov.br/estabilidadefinanceira/micrrural>). La información sobre la seguridad social rural procede específicamente de los Boletines Estadísticos de la Seguridad Social (<https://www.gov.br/previdencia/pt-br/assuntos/previdencia-social/dados-estatisticos-previdencia-social-e-inss/BEPS-antiores>), que también son de acceso público. Los datos sobre el PNAE, el Programa Bolsa Verde y las políticas de acceso a la tierra se obtuvieron de los organismos pertinentes. La información relacionada con la salud se recogió de plataformas públicas como el SISVAN y el gestor electrónico de Atención Primaria, y posteriormente fue complementada y corregida por los organismos sectoriales. Siempre que fue necesario, los datos recogidos de las fuentes de información públicas fueron respaldados o actualizados por datos administrativos obtenidos de los gestores de políticas y programas.





MINISTÉRIO DO
DESENVOLVIMENTO
E ASSISTÊNCIA SOCIAL,
FAMÍLIA E COMBATE À FOME

GOVERNO FEDERAL
BRASIL
UNIÃO E RECONSTRUÇÃO