

FORMULÁRIO DE BOAS PRÁTICAS

Dados da Instituição

1. Instituição responsável pela prática

Estado/Município: Pernambuco

Instituição: Secretaria Executiva de Defesa Civil de Pernambuco

Poder Executivo: (X) Estadual () Municipal

Telefone: (81) 3181-2492 / 3181-2490 / 3181-2400

Site: <http://www.camil.pe.gov.br/web/casa-militar>

E-mail Institucional: escoladedefesacivil.codecipe@gmail.com / sedeccamil@gmail.com

2. Marque com X a área temática correspondente a prática:

- Alerta e Monitoramento Plano de Contingência-PLANCON
- Capacitação em Proteção e Defesa Civil
- Defesa Civil na Escola
- Gestão Sistêmica
- Iniciativas para as comunidades
- Mapeamento de área de risco e de Desastres
- Núcleo Comunitário de Proteção e Defesa Civil -NUPDEC
- Plano de Contingência-PLANCON

3. Situação problema que justifica a implementação da Boa Prática.

Conscientizar, de forma lúdica, o público infantil para as ações de prevenção, mitigação, preparação, resposta e recuperação a desastres relacionados às chuvas.

4. Nome da Boa Prática

Jogo Educativo – Agente Mirim da Defesa Civil. Jogo de Tabuleiro Educativo alusivo aos 50 anos da Defesa Civil de Pernambuco.

5. Objetivos (*Objetivos que alcançou com o desenvolvimento da prática*) 500 caracteres

O Jogo Educativo – Agente Mirim da Defesa Civil, tem por objetivo:

- Promover o aprendizado, de forma descontraída, do público infantil quanto ao tema Defesa Civil;
- Possibilitar que as crianças sejam multiplicadoras do conhecimento em suas residências e comunidades;
- Criar um comportamento de “auto proteção” social e de preservação ao meio ambient

6. Foram estabelecidas parcerias para implementação da Boa Prática ? Quais?

(X) SIM

Através das Capacitações Regionais de Defesa Civil onde está se agendando a entrega dos jogos educativos em conjunto com uma apresentação de arte educadores nas escolas públicas.

7. Recursos Humanos e financeiros envolvidos

- Recursos humanos: Assessoria de Imprensa e Comunicação da Defesa Civil do Estado (design e criação da história do jogo), e do Sgt Von Romel (criação da arte);
- Recursos financeiros: apenas os relacionados com a impressão do material educativo.

8. Data da implantação. Informar data de início e término, se houver.

Início: 01 / 04 / 2021

9. Descrição da Boa Prática (500 caracteres)

O Jogo Educativo Agente Mirim da Defesa Civil, alusivo aos 50 anos da Defesa Civil de Pernambuco, consiste em um caminho a ser percorrido por até 3 jogadores, representados pelos personagens “Defesito”, “Zé Limpinho” e “Zé do Lixo”, que durante todo o percurso encontrarão não só boas práticas mais também ações errôneas relativas à defesa civil. Os que chegam até o final do percurso, seguindo todas as recomendações, tornam-se um Agente Mirim de Defesa Civil.

10. Público-alvo

Publico infantil.

11. Atividades implementadas (Detalhamento da Boa Prática aplicada) 500 caracteres

Divulgação do material (Jogo Educativo de tabuleiro) junto às escolas públicas estaduais e municipais com a presença dos personagens “Defesito”, “Zé Limpinho” e “Zé do Lixo”.
(Divulgação em fase de agendamento)

12. Inovação da Prática (500 caracteres)

Por meio de um jogo educativo, mostrar e recomendar ao público infantil boas práticas em defesa civil quanto aos riscos de movimentações de massa, inundações, alagamentos, afogamentos e desabamentos.

13. Resultados Alcançados. (500 caracteres)

Será realizada a divulgação do material junto ao público infantil de escolas públicas.

14. Aprendizagem obtida com a implementação da prática. (500 caracteres)

Não houve.

15. Reconhecimentos (*premiações, certificados ou equivalentes*) 500 caracteres

Não houve.

Jogo Educativo

Agente Mirim da Defesa Civil



**DEFESA CIVIL
DE PERNAMBUCO**

50 Anos - 1º de abril 2021

Secretaria Executiva de Defesa Civil de Pernambuco
Av. Cruz Cabugá, 1211 - Recife - PE - CEP: 50040-000 - Tel.: 3181-2490 (24 horas)
E-mail : codecipernambuco@gmail.com
Fone de Emergência da Defesa Civil 199



Evite fazer cortes e aterros nas barreiras;

✓ Não retire as lonas plásticas das barreiras já cobertas, pois elas servem de proteção nos períodos de chuva. Se as lonas estiverem rasgando chame a Defesa Civil da sua

✓ Não permita que o seu vizinho execute obras irregulares como puxadinhos e lajes. Denuncie à Defesa Civil do seu município;

✓ Quando ocorrerem dias seguidos de chuvas, ou mesmo grande quantidade num mesmo dia, redobre a atenção e procure sempre locais seguros;

✓ Sempre que observar situações de risco e informe à Defesa Civil Municipal;

✓ Não retorne a casa sem a certeza da situação controlada. Pequenos períodos de estiagem podem representar altos riscos, em casos de novas chuvas, devido ao desgaste da barreira;

✓ Em caso de risco de alerta de desastre, convença as pessoas que moram nessas áreas a saírem das casas enquanto chover;

✓ Não jogue lixo nas barreiras, nos canais, rios e nas canaletas;

✓ Observe alterações visíveis no ambiente onde mora, como o aumento do nível das águas em rios e canais, poste inclinado, surgimento de rachaduras no chão, muros com sinal de tombamento ou rachados, terrenos afundados, surgimento de olhos d'água, entre outros;

✓ Procure lugares seguros, sem perigo ou sinal de queda de barreira. Em caso de dúvidas procure a Defesa Civil da sua cidade;

✓ Não retorne a casa sem a certeza da situação controlada. Pequenos períodos de estiagem podem representar altos riscos, em casos de novas chuvas, devido ao desgaste da barreira;

✓ Em caso de risco de alerta de desastre, convença as pessoas que moram nessas áreas a saírem das casas enquanto chover;

✓ Não jogue lixo nas barreiras, nos canais, rios e nas canaletas;

✓ Observe alterações visíveis no ambiente onde mora, como o aumento do nível das águas em rios e canais, poste inclinado, surgimento de rachaduras no chão, muros com sinal de tombamento ou rachados, terrenos afundados, surgimento de olhos d'água, entre outros;

✓ Procure lugares seguros, sem perigo ou sinal de queda de barreira. Em caso de dúvidas procure a Defesa Civil da sua cidade;

✓ Não permita que o seu vizinho execute obras irregulares como puxadinhos e lajes. Denuncie à Defesa Civil do seu município;

✓ Quando ocorrerem dias seguidos de chuvas, ou mesmo grande quantidade num mesmo dia, redobre a atenção e procure sempre locais seguros;

✓ Sempre que observar situações de risco e informe à Defesa Civil Municipal;

✓ Não retorne a casa sem a certeza da situação controlada. Pequenos períodos de estiagem podem representar altos riscos, em casos de novas chuvas, devido ao desgaste da barreira;

✓ Em caso de risco de alerta de desastre, convença as pessoas que moram nessas áreas a saírem das casas enquanto chover;

✓ Não jogue lixo nas barreiras, nos canais, rios e nas canaletas;

✓ Observe alterações visíveis no ambiente onde mora, como o aumento do nível das águas em rios e canais, poste inclinado, surgimento de rachaduras no chão, muros com sinal de tombamento ou rachados, terrenos afundados, surgimento de olhos d'água, entre outros;

✓ Procure lugares seguros, sem perigo ou sinal de queda de barreira. Em caso de dúvidas procure a Defesa Civil da sua cidade;

Dicas da Defesa Civil

- ✓ Não plante bananeiras ou outras árvores de grande porte, sejam frutíferas, medicinais ou de jardins (golibeira, roseira, entre outras) nas barreiras;
- ✓ Prefira plantar e manter nas encostas apenas vegetação de contênto (capim e grama);
- ✓ Instale calhas no seu telhado;
- ✓ Evite que a água das chuvas caia direto nas barreiras, deixando o solo mais vulnerável;
- ✓ Evite vazamentos de água e esgoto, seja dentro ou fora das casas, especialmente se escorrerem pelo terreno abaixo. Caso ocorra, procure consertá-los imediatamente;
- ✓ Incinente seus vizinhos a desentupirem as canaletas, mantendo-as sempre limpas;
- ✓ Recolha o lixo em local apropriado no local indicado pela prefeitura, observando os horários de coleta.

DEFESA CIVIL DE PERNAMBUCO

Agente Mirim da Defesa Civil

Aconteceu um deslizamento de barreira e você **LIGOU 199**
PULE 2 CASAS

Retirou as lonas plásticas das barreiras cobertas ou brincou em cima delas **VOLTE 4 CASAS**

Início

Jogou lixo na encosta, nos rios ou canaletas - **VOLTE AO INÍCIO**

Chove forte e você vai brincar na correnteza do rio (risco de afogamento) **VOLTE 4 CASAS**

O nível dos Rio subiu e você e sua família deixaram sua casa, levando apenas documentos, remédios e material essencial. **JOGUE NOVAMENTE**

Plantou bananeiras e árvores grandes nas encostas **VOLTE 2 CASAS**

Decorou o lema e repetiu em voz alta "Defesa Civil, somos todos nós" **PULE 3 CASAS**

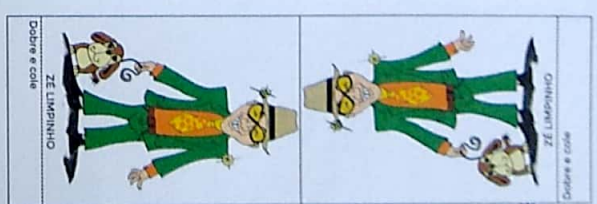
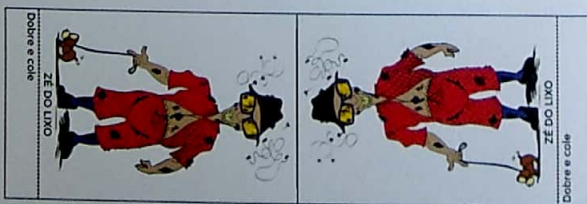

Choveu bastante e você seguiu com a família para um local seguro, sem sinal de queda de barreiras ou alagamentos **JOGUE NOVAMENTE.**

Voltou para casa interdita sem a autorização da Defesa Civil. **FIQUE 1 RODADA SEM JOGAR.**

Chegada

Você seguiu todas recomendações e alertas da Defesa Civil. Parabéns, você é agora um **AGENTE MIRIM DE DEFESA CIVIL**

ILUSTRAÇÕES: 2.507 BIM VON RODRIGUES CARVALHO LIMA



Montagem:
Recorte e dobre os personagens ao lado. Use a cola para montar o dado.

Para jogar:
Escolha seu personagem, jogue o dado e o número que sair é a quantidade de casas que você vai andar a partir da casa inicial. Siga as instruções da cada casa colorida, tente chegar ao fim do percurso e torne-se um **AGENTE MIRIM DE DEFESA CIVIL.**

